



Gemeinde Höflein a.d.H.W.

# Rechnungsabschluss 2025

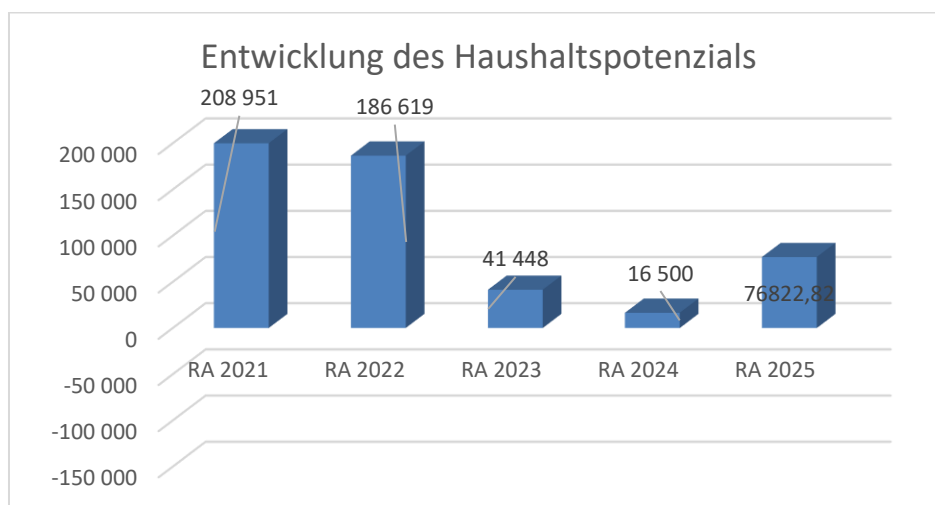


Vorbericht



# Vorbericht zum Rechnungsabschluss 2025 gemäß § 3 der NÖ Gemeindehaushaltsverordnung (NÖ GHVO)

## Entwicklung des Haushaltspotenzials



### Erläuterung:

Das Haushaltspotential hat seine Grundlage in § 67 Z. 11 der NÖ Gemeindeordnung 1973 (NÖ GO 1973) und war erstmals im Voranschlag 2020 auszuweisen. Die Angaben zu den Vorjahren entfallen daher.

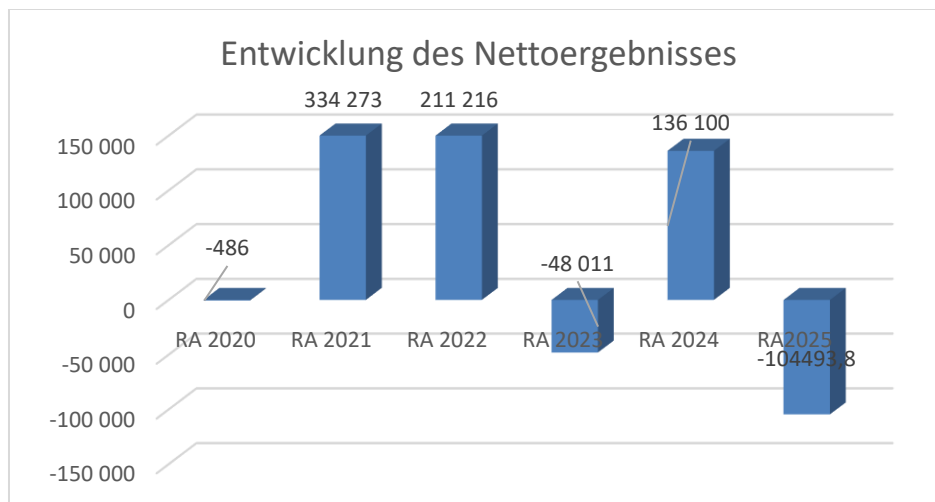
### Haushaltspotential:

Differenz der wiederkehrenden Mittelaufbringungen abzüglich der wiederkehrenden Mittelverwendungen unter Berücksichtigung der entsprechenden Forderungen und Verbindlichkeiten.

Das Haushaltspotenzial ist eine wichtige Kenngröße und gibt die aktuelle Leistungsfähigkeit der Gemeinde wieder. Das schafft Vergleichbarkeit mit der bisherigen Rechtslage, aus der Überschüsse und Abgänge abzuleiten waren und dient der Transparenz.

Wenn das Haushaltspotenzial innerhalb des Zeitraumes des mittelfristigen Finanzplanes laufend negativ ist, ist ein Haushaltskonsolidierungskonzept zu erstellen (§ 72b Abs. 1 Z. 2 NÖ GO 1973).

## Entwicklung des Nettoergebnisses



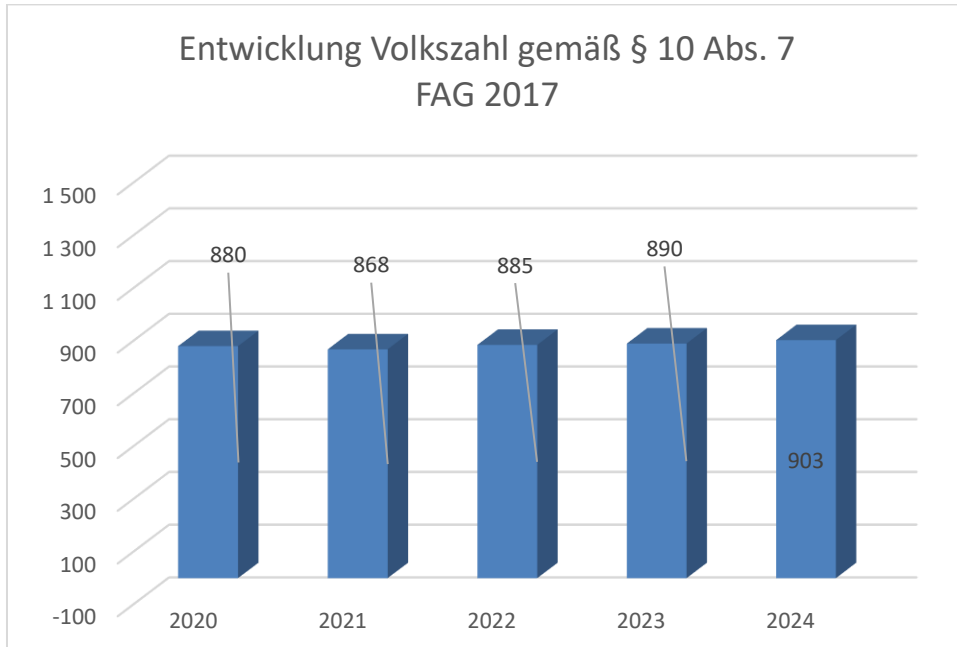
### Erläuterung:

Beim Nettoergebnis handelt es sich um das Ergebnis des Ergebnisvoranschlags und ist erstmals für das Haushaltsjahr 2020 auszuweisen. Die Angaben zu den Vorjahren entfallen daher.

Ein positives Nettoergebnis bedeutet, dass die Erträge voraussichtlich ausreichend sein werden, die Aufwendungen für die kommunalen Leistungen (inklusive des Werteverzehrs des Anlagevermögens in Form der Abschreibungen) abzudecken.

Ein negatives Nettoergebnis heißt, dass dies nicht zur Gänze (in der Höhe des negativen Wertes) möglich ist.

## Entwicklung der Volkszahl gemäß § 10 Abs. 7 FAG 2017, BGBl. I Nr. 116/2016 in der Fassung BGBl. I Nr. 106/2018

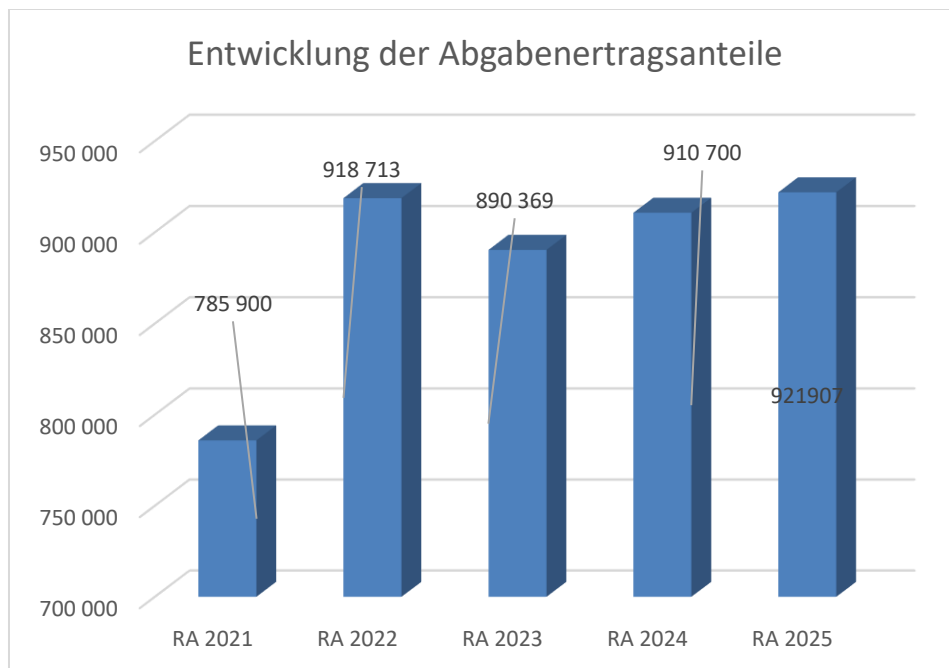


### Erläuterung:

Die Volkszahl gemäß § 10 Abs. 7 FAG 2017 wird jährlich von der Bundesanstalt Statistik Austria zum Stichtag 31. Oktober festgestellt und wirkt mit dem Beginn des übernächsten Kalenderjahres. Sie dient für die Berechnung der Abgabenertragsanteile und darf nicht automatisch mit der Volkszahl für die Berechnung der Gemeinderatsmandate verwechselt werden.

Eine Erhöhung bzw. Verminderung der Volkszahl (jährlich) ist ein wesentlicher Indikator für die Berechnung der Abgabenertragsanteile.

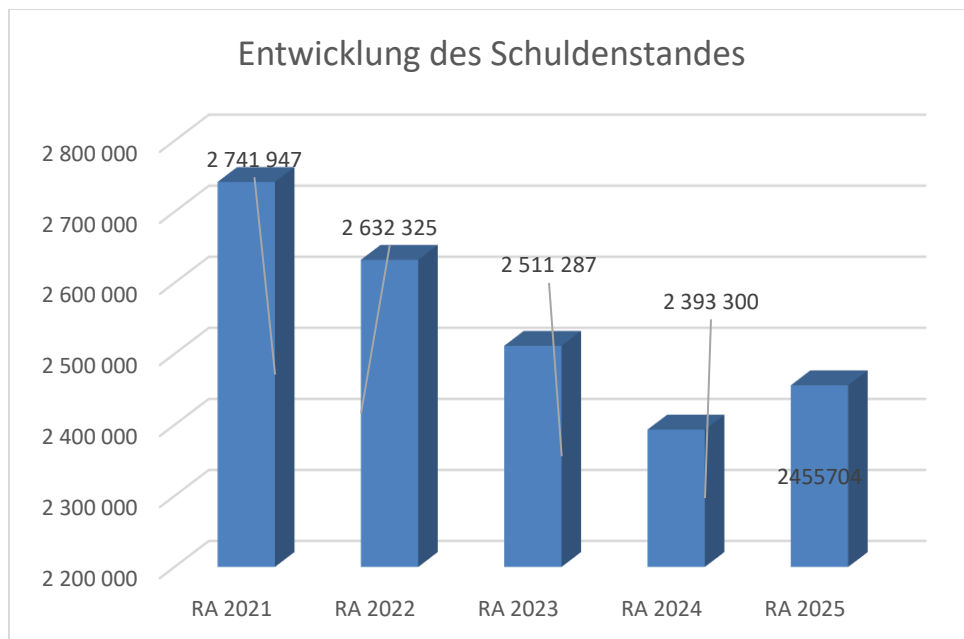
## Entwicklung der Abgabenertragsanteile



### Erläuterung:

Die Gebietskörperschaften (Bund, Länder und Gemeinden) erhalten auf Basis des aktuellen Finanzausgleichs aus den gemeinschaftlichen Bundesabgaben (z.B. Umsatzsteuer, Körperschaftssteuer, Lohnsteuer, Versicherungssteuer, Mineralölsteuer, Normverbrauchsabgabe, Tabaksteuer udgl.) entsprechende Anteile. Im Bereich der Gemeinden spielen dabei die Volkszahl und der abgestufte Bevölkerungsschlüssel eine besondere Rolle. Die sogenannten „Abgabenertragsanteile“ bilden in den meisten Gemeinden die wichtigste Einnahmequelle.

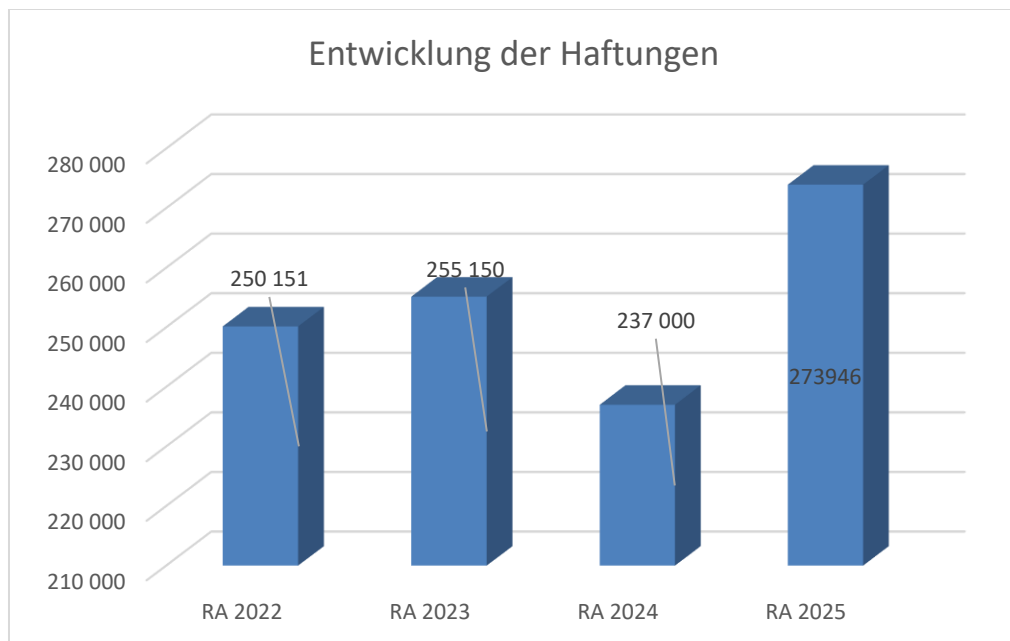
## Entwicklung des Schuldenstandes



### Erläuterung:

Die Entwicklung des Schuldenstandes zeigt auf, inwieweit der Schuldenstand über die Jahre erhöht oder reduziert wird.

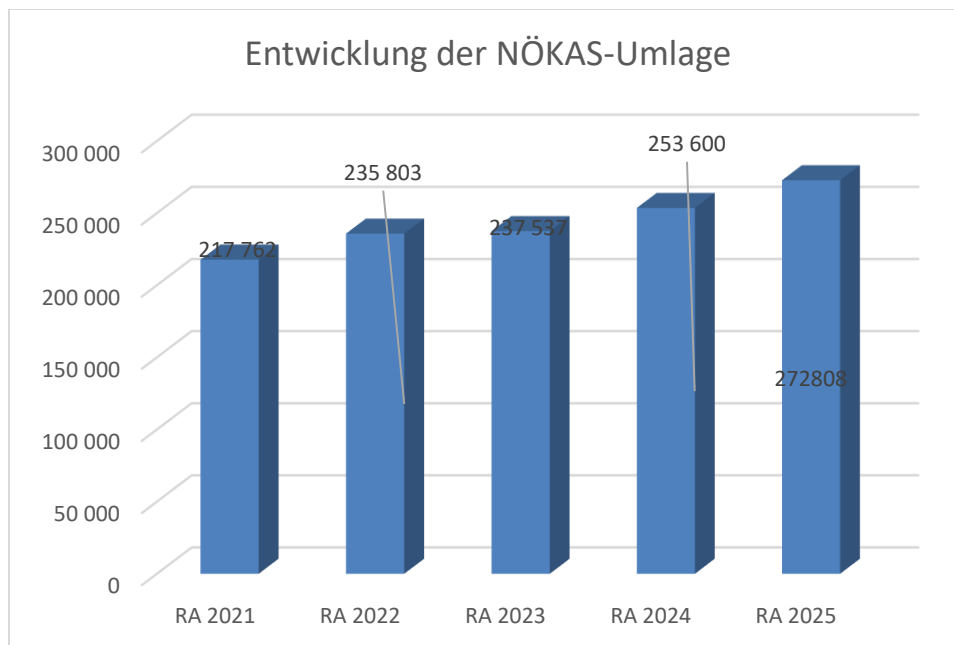
## Entwicklung der Haftungen



### Erläuterung:

Eine Gemeinde darf Bürgschaften und sonstige Haftungen nur übernehmen, wenn hierfür ein besonderes Interesse der Gemeinde gegeben ist, der Schuldner nachweist, dass eine ordnungsgemäße Verzinsung und Tilgung gesichert ist, die Haftungen befristet sind, der Betrag, für den gehaftet wird, ziffernmäßig bestimmt ist und die Gemeinde den daraus folgenden Zahlungsverpflichtungen nachkommen kann (vgl. § 78 Abs. 1 NÖ Gemeindeordnung 1973).

## Entwicklung der NÖKAS-Umlage



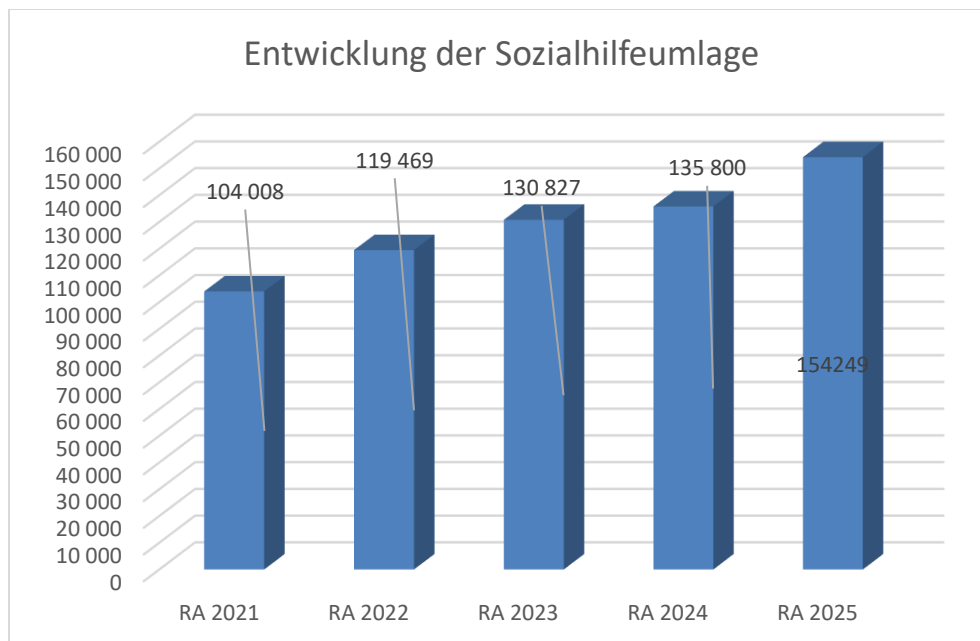
### Erläuterung:

Das Landesgebiet ist Beitragsbezirk und Krankenanstaltensprengel für alle öffentlichen Krankenanstalten in Niederösterreich. Beitragsbezirk und Krankenanstaltensprengel sind ein Gemeindeverband. Dem Gemeindeverband gehören alle Gemeinden Niederösterreichs an. Der Gemeindeverband ist juristische Person, er hat seinen Sitz am Sitz der Landesregierung und trägt die Bezeichnung "NÖ Krankenanstaltensprengel" (§ 61 Abs. 1 NÖ Krankenanstaltengesetz - NÖ KAG).

Die Gemeinden haben an den NÖ Krankenanstaltensprengel monatliche Beiträge zu leisten. Berechnungsgrundlage bilden dabei die Volkszahl und die Finanzkraft der Gemeinden. Steigerungen bei der Volkszahl und bei der Finanzkraft führen daher zu höheren Beitragsleistungen bei den Gemeinden.

Diese monatlichen Beiträge werden von den der Gemeinde gebührenden monatlichen Vorschüssen auf die Ertragsanteile an den gemeinschaftlichen Bundesabgaben einbehalten.

## Entwicklung der Sozialhilfeumlage



### Erläuterung:

Die Gemeinden haben jährlich einen Beitrag zu den vom Land zu tragenden Kosten der Sozialhilfe, die nicht durch Kostenbeitrags- und Ersatzleistungen oder durch sonstige für Zwecke der Sozialhilfe bestimmte Zuschüsse gedeckt sind, in der Höhe von 50 % an das Land zu entrichten (§ 44 NÖ Sozialhilfe-Ausführungsgesetz – NÖ SAG).

Die Leistungen für die Sozialhilfe-Umlage werden von der Landesregierung auf die einzelnen Gemeinden nach ihrer Finanzkraft (Finanzkraft für die Umlagenberechnung) aufgeteilt.

Diese monatlichen Beiträge werden von den der Gemeinde gebührenden monatlichen Vorschüssen auf die Ertragsanteile an den gemeinschaftlichen Bundesabgaben einbehalten.

Nachweis der liquiden Mittel (Kassenbestand)



# Rechnungsabschluss 2025

Gemeinde Höflein a.d.H.W.

# Nachweis der liquiden Mittel (Kassenbestand)

ZW	Code	Konto	Bezeichnung	IBAN	Stand 31.12.2024	Einzahlungen 2025	Auszahlungen 2025	Stand 31.12.2025	Auszug Nr.	Datum
3	1151	200003	Bar		2 451,90	58 284,10	59 512,24	1 223,76		
			<b>Bar</b>		<b>2 451,90</b>	<b>58 284,10</b>	<b>59 512,24</b>	<b>1 223,76</b>		
4	1151	210004	Raiffeisenbank Höflein	AT55 3293 7000 0390 0404	177 234,27	2 397 979,92	2 300 316,98	274 897,21	242	31.12.2025
5	1151	210005	Sparkasse Grünbach	AT46 2024 1004 0010 1473	78 705,16	7 005,37	83 359,10	2 351,43	13	31.12.2025
			<b>Bankkonto</b>		<b>255 939,43</b>	<b>2 404 985,29</b>	<b>2 383 676,08</b>	<b>277 248,64</b>		
2	1151	906002	Verrechnung		0,00	1 218 307,52	1 218 307,52	0,00		
			<b>Verrechnung</b>		<b>0,00</b>	<b>1 218 307,52</b>	<b>1 218 307,52</b>	<b>0,00</b>		
94	1152	295000	ZMR Rücklage allg. Haushalt	AT92 3286 5099 0500 0401	11 936,57	23,87	5,97	11 954,47	1	31.12.2025
			<b>Zahlungsmittelreserve</b>		<b>11 936,57</b>	<b>23,87</b>	<b>5,97</b>	<b>11 954,47</b>		
			<b>Gesamtsumme</b>		<b>270 327,90</b>	<b>3 681 600,78</b>	<b>3 661 501,81</b>	<b>290 426,87</b>		

		Stand 31.12.2024	Stand 31.12.2025	Veränderung
<b>1151</b>	<b>Kassa, Bankguthaben, Schecks</b>	<b>258 391,33</b>	<b>278 472,40</b>	<b>20 081,07</b>
<b>1152</b>	<b>Zahlungsmittelreserven</b>	<b>11 936,57</b>	<b>11 954,47</b>	<b>17,90</b>
	<b>Zahlungsmittelreserven für allgemeine Haushaltsrücklagen</b>	<b>11 936,57</b>	<b>11 954,47</b>	<b>17,90</b>
	295000 Zahlungsmittelreserven für allg. Haushaltsrücklagen	11 936,57	11 954,47	17,90
<b>B.III</b>	<b>Gesamtsumme liquide Mittel</b>	<b>270 327,90</b>	<b>290 426,87</b>	<b>20 098,97</b>

Der vorliegende Rechnungsabschluss enthält alle im Rechnungszeitraum erfolgten Gebarungen. Er stimmt mit den Belegen und Aufzeichnungen in den Rechnungsbüchern überein. Die ausgewiesenen buchmäßigen Bestände stimmen mit den tatsächlich vorhandenen Bargeldbeständen und Bankbeständen überein.

Der Bürgermeister

Die Amtsleiterin

Harald Ponweiser

Petra Gutleben

Der vorliegende Rechnungsabschluss wurde vom Prüfungsausschuss überprüft. Er ist sachlich und rechnerisch richtig.

Prüfungsausschuss Vorsitzender

Prüfungsausschuss Mitglieder

Kathrin Schuh

Roman Kamper und David Lasselsberger



Ergebnishaushalt Gesamt 1. Ebene (Anlage 1a)  
- interne Vergütungen enthalten



MVAG	Mittelverwendungs- und aufbringungsgruppen (1. Ebene)	RA 2025	VA 2025	RA - VA
211	Erträge aus der operativen Verwaltungstätigkeit	1 791 136,15	1 766 900,00	24 236,15
212	Erträge aus Transfers	620 151,19	796 300,00	-176 148,81
213	Finanzerträge	4 335,46	900,00	3 435,46
<b>21</b>	<b>Summe Erträge</b>	<b>2 415 622,80</b>	<b>2 564 100,00</b>	<b>-148 477,20</b>
221	Personalaufwand	671 833,22	638 100,00	33 733,22
222	Sachaufwand	969 712,93	935 700,00	34 012,93
223	Transferaufwand	771 705,24	839 800,00	-68 094,76
224	Finanzaufwand	46 511,95	49 100,00	-2 588,05
<b>22</b>	<b>Summe Aufwendungen</b>	<b>2 459 763,34</b>	<b>2 462 700,00</b>	<b>-2 936,66</b>
<b>SA0</b>	<b>Saldo (0) Nettoergebnis (21 - 22)</b>	<b>-44 140,54</b>	<b>101 400,00</b>	<b>-145 540,54</b>
230	Entnahmen von Haushaltsrücklagen	24 665,13		24 665,13
240	Zuweisungen an Haushaltsrücklagen	85 018,39		85 018,39
<b>SA01</b>	<b>Saldo (01) Haushaltsrücklagen (230 - 240)</b>	<b>-60 353,26</b>	<b>0,00</b>	<b>-60 353,26</b>
<b>SA00</b>	<b>Saldo (00) Nettoergebnis nach Haushaltsrücklagen (Saldo 0 + Saldo 01)</b>	<b>-104 493,80</b>	<b>101 400,00</b>	<b>-205 893,80</b>



Finanzierungshaushalt Gesamt 1. Ebene (Anlage 1b)  
- interne Vergütungen enthalten



MVAG	Mittelverwendungs- und aufbringungsgruppen (1. Ebene)	RA 2025	VA 2025	RA - VA
<b>OPERATIVE GEBARUNG</b>				
311	Einzahlungen aus operativer Verwaltungstätigkeit	1 753 964,33	1 761 400,00	-7 435,67
312	Einzahlungen aus Transfers	552 921,20	740 900,00	-187 978,80
313	Einzahlungen aus Finanzerträgen	4 335,46	900,00	3 435,46
<b>31</b>	<b>Summe Einzahlungen operative Gebarung</b>	<b>2 311 220,99</b>	<b>2 503 200,00</b>	<b>-191 979,01</b>
321	Auszahlungen aus Personalaufwand	671 833,22	638 100,00	33 733,22
322	Auszahlungen aus Sachaufwand	596 212,83	619 400,00	-23 187,17
323	Auszahlungen aus Transfers	769 605,24	839 800,00	-70 194,76
324	Auszahlungen aus Finanzaufwand	46 511,95	49 100,00	-2 588,05
<b>32</b>	<b>Summe Auszahlungen operative Gebarung</b>	<b>2 084 163,24</b>	<b>2 146 400,00</b>	<b>-62 236,76</b>
<b>SA1</b>	<b>Saldo (1) Geldfluss aus der operativen Gebarung (31 – 32)</b>	<b>227 057,75</b>	<b>356 800,00</b>	<b>-129 742,25</b>
<b>INVESTIVE GEBARUNG</b>				
331	Einzahlungen aus der Investitionstätigkeit	24 976,00	5 500,00	19 476,00
332	Einzahlungen aus der Rückzahlung von Darlehen sowie gewährten Vorschüssen			
333	Einzahlungen aus Kapitaltransfers	143 321,71	9 700,00	133 621,71
<b>33</b>	<b>Summe Einzahlungen investive Gebarung</b>	<b>168 297,71</b>	<b>15 200,00</b>	<b>153 097,71</b>
341	Auszahlungen aus der Investitionstätigkeit	423 715,98	1 299 300,00	-875 584,02
342	Auszahlungen aus der Gewährung von Darlehen sowie gewährten Vorschüssen			
343	Auszahlungen aus Kapitaltransfers			
<b>34</b>	<b>Summe Auszahlungen investive Gebarung</b>	<b>423 715,98</b>	<b>1 299 300,00</b>	<b>-875 584,02</b>
<b>SA2</b>	<b>Saldo (2) Geldfluss aus der investiven Gebarung (33 – 34)</b>	<b>-255 418,27</b>	<b>-1 284 100,00</b>	<b>1 028 681,73</b>
<b>SA3</b>	<b>Saldo (3) Nettofinanzierungssaldo (Saldo 1 + Saldo 2)</b>	<b>-28 360,52</b>	<b>-927 300,00</b>	<b>898 939,48</b>

MVAG	Mittelverwendungs- und aufbringungsgruppen (1. Ebene)	RA 2025	VA 2025	RA - VA
<b>FINANZIERUNGSTÄTIGKEIT</b>				
351	Einzahlungen aus der Aufnahme von Finanzschulden	191 800,00	1 047 800,00	-856 000,00
353	Einzahlungen infolge eines Kapitaltausches bei derivativen Finanzinstrumenten mit Grundgeschäft			
355	Einzahlungen aus dem Abgang von Finanzinstrumenten			
<b>35</b>	<b>Summe Einzahlungen aus der Finanzierungstätigkeit</b>	<b>191 800,00</b>	<b>1 047 800,00</b>	<b>-856 000,00</b>
361	Auszahlungen aus der Tilgung von Finanzschulden	129 346,75	119 900,00	9 446,75
363	Auszahlungen infolge eines Kapitaltausches bei derivativen Finanzinstrumenten mit Grundgeschäft			
365	Auszahlungen für den Erwerb von Finanzinstrumenten			
<b>36</b>	<b>Summe Auszahlungen aus der Finanzierungstätigkeit</b>	<b>129 346,75</b>	<b>119 900,00</b>	<b>9 446,75</b>
<b>SA4</b>	<b>Saldo (4) Geldfluss aus der Finanzierungstätigkeit (35 – 36)</b>	<b>62 453,25</b>	<b>927 900,00</b>	<b>-865 446,75</b>
<b>SA5</b>	<b>Saldo (5) Geldfluss aus der voranschlagswirksamen Gebarung (Saldo 3 + Saldo 4)</b>	<b>34 092,73</b>	<b>600,00</b>	<b>33 492,73</b>
411	Einzahlungen aus nicht voranschlagswirksamen Forderungen	92 230,26		
412	Einzahlungen aus nicht voranschlagswirksamen Verbindlichkeiten	914 705,82		
413 <sup>1</sup>	Einzahlungen aus der Aufnahme von zur Kassenstärkung eingegangenen Geldverbindlichkeiten (Barvorlagen)	3 346,00		
<b>41</b>	<b>Summe Einzahlungen aus der nicht voranschlagswirksamen Gebarung</b>	<b>1 010 282,08</b>		
421	Auszahlungen aus nicht voranschlagswirksamen Forderungen	185 384,84		
422	Auszahlungen aus nicht voranschlagswirksamen Verbindlichkeiten	835 712,48		
423 <sup>2</sup>	Auszahlungen zur Tilgung von zur Kassenstärkung eingegangenen Geldverbindlichkeiten (Barvorlagen)	3 178,52		
<b>42</b>	<b>Summe Auszahlungen aus der nicht voranschlagswirksamen Gebarung</b>	<b>1 024 275,84</b>		
<b>SA6 <sup>2</sup></b>	<b>Saldo (6) Geldfluss aus der nicht voranschlagswirksamen Gebarung (41 - 42)</b>	<b>-13 993,76</b>		
<b>SA7 <sup>2</sup></b>	<b>Saldo (7) Veränderung an Zahlungsmitteln (Saldo 5 + Saldo 6)</b>	<b>20 098,97</b>		
<b>Verprobung</b>	<b>Veränderung der Summe der Zahlungsmittel (C - D) - (A - B)</b>	<b>20 098,97</b>		
<b>A</b>	<b>Anfangsbestand liquide Mittel (115 zum 31.12.2024)</b>	<b>270 327,90</b>		
<b>B</b>	<b>Anfangsbestand kurzfristige Finanzschulden aus überzogenen Konten bei Kreditinstituten (1511/UK 21 zum 31.12.2024)</b>	<b>0,00</b>		
<b>C</b>	<b>Endbestand liquide Mittel (115 zum 31.12.2025)</b>	<b>290 426,87</b>		
<b>D</b>	<b>Endbestand kurzfristige Finanzschulden aus überzogenen Konten bei Kreditinstituten (1511/UK 21 zum 31.12.2025)</b>	<b>0,00</b>		
	*) davon Zahlungsmittelreserven (1152 zum 31.12.2025)	11 954,47		

1) Die Summen der MVAG 413 und 423 ergeben am Jahresende nur dann null, sofern die zur Kassenstärkung eingegangenen Geldverbindlichkeiten (Barvorlagen) innerhalb desselben Finanzjahres getilgt wurden. Eine Differenz zw. Ein- und Auszahlungen (MVAG 4130 bzw. 4230) kann nur deshalb entstehen, weil eine Tilgung nicht innerhalb desselben Finanzjahres erfolgt ist. Die nicht innerhalb desselben Finanzjahres getilgten Kassenstärker sind als Finanzschulden auf die entsprechenden Konten bzw. Gruppen in der Vermögensrechnung umzubuchen.

2) Der Geldfluss aus der nicht voranschlagswirksamen Gebarung (SA6) und die Veränderung an Zahlungsmitteln (SA7) werden im Rechnungsabschluss in den Detailnachweisen und Bereichsbudgets nicht ausgewiesen, sondern nur auf Ebene des Gesamthaushalts.

Ergebnishaushalt Gesamt 1. und 2. Ebene (Anlage 1a)  
- interne Vergütungen enthalten



MVAG	Mittelverwendungs- und aufbringungsgruppen (1. und 2. Ebene)	RA 2025	VA 2025	RA - VA
<b>211</b>	<b>Erträge aus der operativen Verwaltungstätigkeit</b>	<b>1 791 136,15</b>	<b>1 766 900,00</b>	<b>24 236,15</b>
2111	Erträge aus eigenen Abgaben	168 326,99	172 900,00	-4 573,01
2112	Erträge aus Ertragsanteilen	921 907,95	912 000,00	9 907,95
2113	Erträge aus Gebühren	477 709,38	491 900,00	-14 190,62
2114	Erträge aus Leistungen	65 087,31	58 900,00	6 187,31
2115	Erträge aus Besitz und wirtschaftlicher Tätigkeit	48 902,67	48 600,00	302,67
2116	Erträge aus Veräußerung und sonstige Erträge	109 201,85	82 600,00	26 601,85
2117	Nicht finanzierungswirksame operative Erträge			
<b>212</b>	<b>Erträge aus Transfers</b>	<b>620 151,19</b>	<b>796 300,00</b>	<b>-176 148,81</b>
2121	Transferertrag von Trägern des öffentlichen Rechts	552 006,84	740 400,00	-188 393,16
2122	Transferertrag von Beteiligungen			
2123	Transferertrag von Unternehmen (mit Finanzunternehmen)	74,36		74,36
2124	Transferertrag von Haushalten und Organisationen ohne Erwerbscharakter	840,00	500,00	340,00
2125	Transferertrag vom Ausland			
2126	Investitions- und Tilgungszuschüsse zwischen Unternehmungen und Betrieben der Gebietskörperschaft und der Gebietskörperschaft			
2127	Nicht finanzierungswirksamer Transferertrag	67 229,99	55 400,00	11 829,99
<b>213</b>	<b>Finanzerträge</b>	<b>4 335,46</b>	<b>900,00</b>	<b>3 435,46</b>
2131	Erträge aus Zinsen	4 335,46	900,00	3 435,46
2132	Erträge aus Zinsen aus derivativen Finanzinstrumenten mit und ohne Grundgeschäft			
2133	Erträge aus Gewinnentnahmen von marktbestimmten Betrieben			
2134	Sonstige Finanzerträge			
2135	Erträge aus Dividenden/Gewinnausschüttungen			
2136	Sonstige nicht finanzierungswirksame Finanzerträge			
<b>21</b>	<b>Summe Erträge</b>	<b>2 415 622,80</b>	<b>2 564 100,00</b>	<b>-148 477,20</b>
<b>221</b>	<b>Personalaufwand</b>	<b>671 833,22</b>	<b>638 100,00</b>	<b>33 733,22</b>
2211	Personalaufwand (Bezüge, Nebengebühren, Mehrleistungen)	535 117,63	508 100,00	27 017,63
2212	Gesetzlicher und freiwilliger Sozialaufwand	130 316,51	130 000,00	316,51
2213	Sonstiger Personalaufwand	6 399,08		6 399,08
2214	Nicht finanzierungswirksamer Personalaufwand			
<b>222</b>	<b>Sachaufwand</b>	<b>969 712,93</b>	<b>935 700,00</b>	<b>34 012,93</b>
2221	Gebrauchs- und Verbrauchsgüter, Handelswaren	23 882,63	21 800,00	2 082,63
2222	Verwaltungs- und Betriebsaufwand	80 595,35	77 300,00	3 295,35
2223	Leasing- und Mietaufwand	39 986,56	34 500,00	5 486,56
2224	Instandhaltung	96 554,35	60 300,00	36 254,35
2225	Sonstiger Sachaufwand	363 715,49	425 500,00	-61 784,51
2226	Nicht finanzierungswirksamer Sachaufwand	364 978,55	316 300,00	48 678,55

MVAG	Mittelverwendungs- und aufbringungsgruppen (1. und 2. Ebene)	RA 2025	VA 2025	RA - VA
<b>223</b>	<b>Transferaufwand</b>	<b>771 705,24</b>	<b>839 800,00</b>	<b>-68 094,76</b>
2231	Transferaufwand an Träger des öffentlichen Rechts	760 190,13	826 100,00	-65 909,87
2232	Transferaufwand an Beteiligungen			
2233	Transferaufwand an Unternehmen (mit Finanzunternehmen)			
2234	Transferaufwand an Haushalte und Organisationen ohne Erwerbscharakter	11 515,11	13 700,00	-2 184,89
2235	Transferaufwand an das Ausland			
2236	Investitions- und Tilgungszuschüsse zwischen Unternehmungen und Betrieben der Gebietskörperschaft und der Gebietskörperschaft			
2237	Nicht finanzierungswirksamer Transferaufwand			
<b>224</b>	<b>Finanzaufwand</b>	<b>46 511,95</b>	<b>49 100,00</b>	<b>-2 588,05</b>
2241	Aufwendungen für Zinsen	44 451,13	47 400,00	-2 948,87
2242	Zinsen und sonstige Aufwendungen aus derivativen Finanzinstrumenten mit und ohne Grundgeschäft			
2243	Gewinnentnahmen von Unternehmungen und marktbestimmten Betrieben der Gebietskörperschaft (innerhalb der Gebietskörperschaft)			
2244	Sonstiger Finanzaufwand	2 060,82	1 700,00	360,82
2245	Nicht finanzierungswirksamer Finanzaufwand			
<b>22</b>	<b>Summe Aufwendungen</b>	<b>2 459 763,34</b>	<b>2 462 700,00</b>	<b>-2 936,66</b>
<b>SA0</b>	<b>Saldo (0) Nettoergebnis (21 - 22)</b>	<b>-44 140,54</b>	<b>101 400,00</b>	<b>-145 540,54</b>
<b>230</b>	<b>Entnahmen von Haushaltsrücklagen</b>	<b>24 665,13</b>	<b>0,00</b>	<b>24 665,13</b>
2301	Entnahmen von Haushaltsrücklagen	24 665,13		24 665,13
<b>240</b>	<b>Zuweisungen an Haushaltsrücklagen</b>	<b>85 018,39</b>	<b>0,00</b>	<b>85 018,39</b>
2401	Zuweisungen an Haushaltsrücklagen	85 018,39		85 018,39
<b>SA01</b>	<b>Saldo (01) Haushaltsrücklagen (230 - 240)</b>	<b>-60 353,26</b>	<b>0,00</b>	<b>-60 353,26</b>
<b>SA00</b>	<b>Saldo (00) Nettoergebnis nach Haushaltsrücklagen (Saldo 0 + Saldo 01)</b>	<b>-104 493,80</b>	<b>101 400,00</b>	<b>-205 893,80</b>

Finanzierungshaushalt Gesamt 1. und 2. Ebene (Anlage 1b)  
- interne Vergütungen enthalten



MVAG	Mittelverwendungs- und aufbringungsgruppen (1. und 2. Ebene)	RA 2025	VA 2025	RA - VA
<b>311</b>	<b>Einzahlungen aus operativer Verwaltungstätigkeit</b>	<b>1 753 964,33</b>	<b>1 761 400,00</b>	<b>-7 435,67</b>
3111	Einzahlungen aus eigenen Abgaben	168 015,36	172 900,00	-4 884,64
3112	Einzahlungen aus Ertragsanteilen	921 907,95	912 000,00	9 907,95
3113	Einzahlungen aus Gebühren	471 521,14	491 900,00	-20 378,86
3114	Einzahlungen aus Leistungen	65 286,33	58 900,00	6 386,33
3115	Einzahlungen aus Besitz und wirtschaftlicher Tätigkeit	43 949,15	48 600,00	-4 650,85
3116	Einzahlungen aus Veräußerung von geringwertigen Wirtschaftsgütern (GWG) und sonstige Einzahlungen	83 284,40	77 100,00	6 184,40
<b>312</b>	<b>Einzahlungen aus Transfers</b>	<b>552 921,20</b>	<b>740 900,00</b>	<b>-187 978,80</b>
3121	Transferzahlungen von Trägern des öffentlichen Rechts	552 006,84	740 400,00	-188 393,16
3122	Transferzahlungen von Beteiligungen			
3123	Transferzahlungen von Unternehmen (inkl. Finanzunternehmen)	74,36		74,36
3124	Transferzahlungen von Haushalten und Organisationen ohne Erwerbscharakter	840,00	500,00	340,00
3125	Transferzahlungen vom Ausland			
3126	Investitions- und Tilgungszuschüsse zwischen Unternehmungen und Betrieben der Gebietskörperschaft und der Gebietskörperschaft			
<b>313</b>	<b>Einzahlungen aus Finanzerträgen</b>	<b>4 335,46</b>	<b>900,00</b>	<b>3 435,46</b>
3131	Einzahlungen aus Zinserträgen	4 335,46	900,00	3 435,46
3132	Einzahlungen aus Zinsen aus derivativen Finanzinstrumenten mit und ohne Grundgeschäft			
3133	Einzahlungen aus Gewinnentnahmen von marktbestimmten Betrieben			
3134	Sonstige Einzahlungen aus Finanzerträgen			
3135	Einzahlungen aus Dividenden/Gewinnausschüttungen			
<b>31</b>	<b>Summe Einzahlungen operative Gebarung</b>	<b>2 311 220,99</b>	<b>2 503 200,00</b>	<b>-191 979,01</b>
<b>321</b>	<b>Auszahlungen aus Personalaufwand</b>	<b>671 833,22</b>	<b>638 100,00</b>	<b>33 733,22</b>
3211	Auszahlungen für Personalaufwand (Bezüge, Nebengebühren, und Mehrleistungsvergütungen)	535 117,63	508 100,00	27 017,63
3212	Auszahlungen für gesetzliche und freiwillige Sozialaufwendungen	130 316,51	130 000,00	316,51
3213	Auszahlungen aus sonstigem Personalaufwand	6 399,08		6 399,08
<b>322</b>	<b>Auszahlungen aus Sachaufwand</b>	<b>596 212,83</b>	<b>619 400,00</b>	<b>-23 187,17</b>
3221	Auszahlungen für Gebrauchs- und Verbrauchsgüter, Handelswaren	23 831,64	21 800,00	2 031,64
3222	Auszahlungen für Verwaltungs- und Betriebsaufwand	74 312,25	77 300,00	-2 987,75
3223	Auszahlungen für Leasing- und Mietaufwand	39 986,56	34 500,00	5 486,56
3224	Auszahlungen für Instandhaltung	94 935,60	60 300,00	34 635,60
3225	Sonstige Auszahlungen aus Sachaufwand	363 146,78	425 500,00	-62 353,22
3226	Auszahlungen aus der Inanspruchnahme von Haftungen			
<b>323</b>	<b>Auszahlungen aus Transfers</b>	<b>769 605,24</b>	<b>839 800,00</b>	<b>-70 194,76</b>
3231	Transferzahlungen an Träger des öffentlichen Rechts	760 190,13	826 100,00	-65 909,87
3232	Transferzahlungen an Beteiligungen			

MVAG	Mittelverwendungs- und aufbringungsgruppen (1. und 2. Ebene)	RA 2025	VA 2025	RA - VA
3233	Transferzahlungen an Unternehmen (inkl. Finanzunternehmen)			
3234	Transferzahlungen an Haushalte und Organisationen ohne Erwerbscharakter	9 415,11	13 700,00	-4 284,89
3235	Transferzahlungen an das Ausland			
3236	Investitions- und Tilgungszuschüsse zwischen Unternehmungen und Betrieben der Gebietskörperschaft und der Gebietskörperschaft			
<b>324</b>	<b>Auszahlungen aus Finanzaufwand</b>	<b>46 511,95</b>	<b>49 100,00</b>	<b>-2 588,05</b>
3241	Auszahlungen für Zinsen	44 451,13	47 400,00	-2 948,87
3242	Auszahlungen für Zinsen aus derivativen Finanzinstrumenten mit und ohne Grundgeschäft			
3243	Auszahlungen aus Gewinnentnahmen von marktbestimmten Betrieben			
3244	Sonstige Auszahlungen aus Finanzaufwendungen	2 060,82	1 700,00	360,82
<b>32</b>	<b>Summe Auszahlungen operative Gebarung</b>	<b>2 084 163,24</b>	<b>2 146 400,00</b>	<b>-62 236,76</b>
<b>SA1</b>	<b>Saldo (1) Geldfluss aus der operativen Gebarung (31 – 32)</b>	<b>227 057,75</b>	<b>356 800,00</b>	<b>-129 742,25</b>
<b>331</b>	<b>Einzahlungen aus der Investitionstätigkeit</b>	<b>24 976,00</b>	<b>5 500,00</b>	<b>19 476,00</b>
3311	Einzahlungen aus der Veräußerung von immateriellem Vermögen			
3312	Einzahlungen aus der Veräußerung von Grundstücken und Grundstückeinrichtungen	5 476,00	5 500,00	-24,00
3313	Einzahlungen aus der Veräußerung von Gebäuden und Bauten			
3314	Einzahlungen aus der Veräußerung von technischen Anlagen, Fahrzeugen und Maschinen	19 500,00		19 500,00
3315	Einzahlungen aus der Veräußerung von Amts-, Betriebs- und Geschäftsausstattung			
3316	Einzahlungen aus der Veräußerung von Kulturgütern			
3317	Einzahlungen aus der Veräußerung von Beteiligungen			
3318	Einzahlungen aus der Veräußerung von kofinanzierten Schutzbauten			
<b>332</b>	<b>Einzahlungen aus der Rückzahlung von Darlehen sowie gewährten Vorschüssen</b>	<b>0,00</b>	<b>0,00</b>	<b>0,00</b>
3321	Einzahlungen aus Darlehen an Träger des öffentlichen Rechts			
3322	Einzahlungen aus Darlehen an Beteiligungen			
3323	Einzahlungen aus Darlehen an Unternehmen und Haushalte			
3325	Einzahlungen aus Vorschüssen und Anzahlungen			
<b>333</b>	<b>Einzahlungen aus Kapitaltransfers</b>	<b>143 321,71</b>	<b>9 700,00</b>	<b>133 621,71</b>
3331	Kapitaltransferzahlungen von Trägern des öffentlichen Rechts	102 554,92	9 700,00	92 854,92
3332	Kapitaltransferzahlungen von Beteiligungen			
3333	Kapitaltransferzahlungen von Unternehmen			
3334	Kapitaltransferzahlungen von Haushalten und Organisationen ohne Erwerbscharakter	40 766,79		40 766,79
3335	Kapitaltransferzahlungen vom Ausland			
<b>33</b>	<b>Summe Einzahlungen investive Gebarung</b>	<b>168 297,71</b>	<b>15 200,00</b>	<b>153 097,71</b>
<b>341</b>	<b>Auszahlungen aus der Investitionstätigkeit</b>	<b>423 715,98</b>	<b>1 299 300,00</b>	<b>-875 584,02</b>
3411	Auszahlungen für den Erwerb von immateriellem Vermögen	284,10	1 500,00	-1 215,90

MVAG	Mittelverwendungs- und aufbringungsgruppen (1. und 2. Ebene)	RA 2025	VA 2025	RA - VA
3412	Auszahlungen für den Erwerb von Grundstücken und Grundstückseinrichtungen	171 413,81	250 000,00	-78 586,19
3413	Auszahlungen für den Erwerb von Gebäuden und Bauten		856 000,00	-856 000,00
3414	Auszahlungen für den Erwerb von technischen Anlagen, Fahrzeugen und Maschinen	248 071,30	191 800,00	56 271,30
3415	Auszahlungen für den Erwerb von Amts-, Betriebs- und Geschäftsausstattung	3 946,77		3 946,77
3416	Auszahlungen für den Erwerb von Kulturgütern			
3417	Auszahlungen für den Erwerb von Beteiligungen			
3418	Auszahlungen für den Erwerb von kofinanzierten Schutzbauten			
<b>342</b>	<b>Auszahlungen aus der Gewährung von Darlehen sowie gewährten Vorschüssen</b>	<b>0,00</b>	<b>0,00</b>	<b>0,00</b>
3421	Auszahlungen von Darlehen an Träger des öffentlichen Rechts			
3422	Auszahlungen von Darlehen an Beteiligungen			
3423	Auszahlungen von Darlehen an Unternehmen und Haushalte			
3425	Auszahlungen von Vorschüssen und Anzahlungen			
<b>343</b>	<b>Auszahlungen aus Kapitaltransfers</b>	<b>0,00</b>	<b>0,00</b>	<b>0,00</b>
3431	Kapitaltransferzahlungen an Träger des öffentlichen Rechts			
3432	Kapitaltransferzahlungen an Beteiligungen			
3433	Kapitaltransferzahlungen an Unternehmen (Finanzunternehmen)			
3434	Kapitaltransferzahlungen an Haushalte und Organisationen ohne Erwerbscharakter			
3435	Kapitaltransferzahlungen an das Ausland			
<b>34</b>	<b>Summe Auszahlungen investive Gebarung</b>	<b>423 715,98</b>	<b>1 299 300,00</b>	<b>-875 584,02</b>
<b>SA2</b>	<b>Saldo (2) Geldfluss aus der investiven Gebarung (33 – 34)</b>	<b>-255 418,27</b>	<b>-1 284 100,00</b>	<b>1 028 681,73</b>
<b>SA3</b>	<b>Saldo (3) Nettofinanzierungssaldo (Saldo 1 + Saldo 2)</b>	<b>-28 360,52</b>	<b>-927 300,00</b>	<b>898 939,48</b>
<b>351</b>	<b>Einzahlungen aus der Aufnahme von Finanzschulden</b>	<b>191 800,00</b>	<b>1 047 800,00</b>	<b>-856 000,00</b>
3511	Einzahlungen aus empfangenen Darlehen von öffentlichen Körperschaften und Rechtsträgern			
3512	Einzahlungen aus empfangenen Darlehen von Beteiligungen			
3513	Einzahlungen aus empfangenen Darlehen von Unternehmen und privaten Haushalten			
3514	Einzahlungen aus Finanzschulden (Finanzunternehmen)	191 800,00	1 047 800,00	-856 000,00
3515	Einzahlungen aus Aufnahmen von Leasingverbindlichkeiten			
<b>353</b>	<b>Einzahlungen infolge eines Kapitaltausches bei derivativen Finanzinstrumenten mit Grundgeschäft</b>	<b>0,00</b>	<b>0,00</b>	<b>0,00</b>
3530	Einzahlungen infolge eines Kapitaltausches bei derivativen Finanzinstrumenten mit Grundgeschäft			
<b>355</b>	<b>Einzahlungen aus dem Abgang von Finanzinstrumenten</b>	<b>0,00</b>	<b>0,00</b>	<b>0,00</b>
3550	Einzahlungen aus dem Abgang von Finanzinstrumenten			
<b>35</b>	<b>Summe Einzahlungen aus der Finanzierungstätigkeit</b>	<b>191 800,00</b>	<b>1 047 800,00</b>	<b>-856 000,00</b>

MVAG	Mittelverwendungs- und aufbringungsgruppen (1. und 2. Ebene)	RA 2025	VA 2025	RA - VA
<b>361</b>	<b>Auszahlungen aus der Tilgung von Finanzschulden</b>	<b>129 346,75</b>	<b>119 900,00</b>	<b>9 446,75</b>
3611	Auszahlungen aus empfangenen Darlehen von öffentlichen Körperschaften und Rechtsträgern	72 110,50	72 200,00	-89,50
3612	Auszahlungen aus empfangenen Darlehen von Beteiligungen			
3613	Auszahlungen aus empfangenen Darlehen von Unternehmen und privaten Haushalten			
3614	Auszahlungen aus Finanzschulden	57 236,25	47 700,00	9 536,25
3615	Auszahlungen aus Rückzahlungen von Leasingverbindlichkeiten			
<b>363</b>	<b>Auszahlungen infolge eines Kapitaltausches bei derivativen Finanzinstrumenten mit Grundgeschäft</b>	<b>0,00</b>	<b>0,00</b>	<b>0,00</b>
3630	Auszahlungen infolge eines Kapitaltausches bei derivativen Finanzinstrumenten mit Grundgeschäft			
<b>365</b>	<b>Auszahlungen für den Erwerb von Finanzinstrumenten</b>	<b>0,00</b>	<b>0,00</b>	<b>0,00</b>
3650	Auszahlungen für den Erwerb von Finanzinstrumenten			
<b>36</b>	<b>Summe Auszahlungen aus der Finanzierungstätigkeit</b>	<b>129 346,75</b>	<b>119 900,00</b>	<b>9 446,75</b>
<b>SA4</b>	<b>Saldo (4) Geldfluss aus der Finanzierungstätigkeit (35 – 36)</b>	<b>62 453,25</b>	<b>927 900,00</b>	<b>-865 446,75</b>
<b>SA5</b>	<b>Saldo (5) Geldfluss aus der voranschlagswirksamen Gebarung (Saldo 3 + Saldo 4)</b>	<b>34 092,73</b>	<b>600,00</b>	<b>33 492,73</b>
<b>411</b>	<b>Einzahlungen aus nicht voranschlagswirksamen Forderungen</b>	<b>92 230,26</b>		
4110	Einzahlungen aus nicht voranschlagswirksamen Forderungen	92 230,26		
<b>412</b>	<b>Einzahlungen aus nicht voranschlagswirksamen Verbindlichkeiten</b>	<b>914 705,82</b>		
4120	Einzahlungen aus nicht voranschlagswirksamen Verbindlichkeiten	914 705,82		
<b>413<sup>1</sup></b>	<b>Einzahlungen aus der Aufnahme von zur Kassenstärkung eingegangenen Geldverbindlichkeiten (Barvorlagen)</b>	<b>3 346,00</b>		
4130 <sup>1</sup>	Einzahlungen aus der Aufnahme von zur Kassenstärkung eingegangenen Geldverbindlichkeiten (Barvorlagen)	3 346,00		
<b>41</b>	<b>Summe Einzahlungen aus der nicht voranschlagswirksamen Gebarung</b>	<b>1 010 282,08</b>		
<b>421</b>	<b>Auszahlungen aus nicht voranschlagswirksamen Forderungen</b>	<b>185 384,84</b>		
4210	Auszahlungen aus nicht voranschlagswirksamen Forderungen	185 384,84		
<b>422</b>	<b>Auszahlungen aus nicht voranschlagswirksamen Verbindlichkeiten</b>	<b>835 712,48</b>		
4220	Auszahlungen aus nicht voranschlagswirksamen Verbindlichkeiten	835 712,48		
<b>423<sup>2</sup></b>	<b>Auszahlungen zur Tilgung von zur Kassenstärkung eingegangenen Geldverbindlichkeiten (Barvorlagen)</b>	<b>3 178,52</b>		
4230 <sup>2</sup>	Auszahlungen zur Tilgung von zur Kassenstärkung eingegangenen Geldverbindlichkeiten (Barvorlagen)	3 178,52		
<b>42</b>	<b>Summe Auszahlungen aus der nicht voranschlagswirksamen Gebarung</b>	<b>1 024 275,84</b>		
<b>SA6<sup>2</sup></b>	<b>Saldo (6) Geldfluss aus der nicht voranschlagswirksamen Gebarung (41 - 42)</b>	<b>-13 993,76</b>		
<b>SA7<sup>2</sup></b>	<b>Saldo (7) Veränderung an Zahlungsmitteln (Saldo 5 + Saldo 6)</b>	<b>20 098,97</b>		

MVAG	Mittelverwendungs- und aufbringungsgruppen (1. und 2. Ebene)	RA 2025	VA 2025	RA - VA
<b>Verprobung</b>	<b>Veränderung der Summe der Zahlungsmittel (C - D) - (A - B)</b>	<b>20 098,97</b>		
<b>A</b>	<b>Anfangsbestand liquide Mittel (115 zum 31.12.2024)</b>	<b>270 327,90</b>		
<b>B</b>	<b>Anfangsbestand kurzfristige Finanzschulden aus überzogenen Konten bei Kreditinstituten (1511/UK 21 zum 31.12.2024)</b>	<b>0,00</b>		
<b>C</b>	<b>Endbestand liquide Mittel (115 zum 31.12.2025)</b>	<b>290 426,87</b>		
<b>D</b>	<b>Endbestand kurzfristige Finanzschulden aus überzogenen Konten bei Kreditinstituten (1511/UK 21 zum 31.12.2025)</b>	<b>0,00</b>		
	*) davon Zahlungsmittelreserven (1152 zum 31.12.2025)		11 954,47	

1) Die Summen der MVAG 413 und 423 ergeben am Jahresende nur dann null, sofern die zur Kassenstärkung eingegangenen Geldverbindlichkeiten (Barvorlagen) innerhalb desselben Finanzjahres getilgt wurden. Eine Differenz zw. Ein- und Auszahlungen (MVAG 4130 bzw. 4230) kann nur deshalb entstehen, weil eine Tilgung nicht innerhalb desselben Finanzjahres erfolgt ist. Die nicht innerhalb desselben Finanzjahres getilgten Kassenstärker sind als Finanzschulden auf die entsprechenden Konten bzw. Gruppen in der Vermögensrechnung umzubuchen.

2) Der Geldfluss aus der nicht voranschlagswirksamen Gebarung (SA6) und die Veränderung an Zahlungsmitteln (SA7) werden im Rechnungsabschluss in den Detailnachweisen und Bereichsbudgets nicht ausgewiesen, sondern nur auf Ebene des Gesamthaushalts.



Ergebnishaushalt Bereichsbudget 1. und 2. Ebene (Anlage 1a)



## Vertretungskörper und allgemeine Verwaltung (Gruppe 0)

MVAG	Mittelverwendungs- und aufbringungsgruppen (1. und 2. Ebene)	RA 2025	VA 2025	RA - VA
<b>211</b>	<b>Erträge aus der operativen Verwaltungstätigkeit</b>	<b>37 739,17</b>	<b>33 500,00</b>	<b>4 239,17</b>
2111	Erträge aus eigenen Abgaben			
2112	Erträge aus Ertragsanteilen			
2113	Erträge aus Gebühren			
2114	Erträge aus Leistungen	5 170,78	4 400,00	770,78
2115	Erträge aus Besitz und wirtschaftlicher Tätigkeit	407,51	3 500,00	-3 092,49
2116	Erträge aus Veräußerung und sonstige Erträge	32 160,88	25 600,00	6 560,88
2117	Nicht finanzierungswirksame operative Erträge			
<b>212</b>	<b>Erträge aus Transfers</b>	<b>20 216,16</b>	<b>17 700,00</b>	<b>2 516,16</b>
2121	Transferertrag von Trägern des öffentlichen Rechts	11 891,25	12 100,00	-208,75
2122	Transferertrag von Beteiligungen			
2123	Transferertrag von Unternehmen (mit Finanzunternehmen)			
2124	Transferertrag von Haushalten und Organisationen ohne Erwerbscharakter			
2125	Transferertrag vom Ausland			
2126	Investitions- und Tilgungszuschüsse zwischen Unternehmungen und Betrieben der Gebietskörperschaft und der Gebietskörperschaft			
2127	Nicht finanzierungswirksamer Transferertrag	8 324,91	5 600,00	2 724,91
<b>213</b>	<b>Finanzerträge</b>	<b>899,40</b>	<b>300,00</b>	<b>599,40</b>
2131	Erträge aus Zinsen	899,40	300,00	599,40
2132	Erträge aus Zinsen aus derivativen Finanzinstrumenten mit und ohne Grundgeschäft			
2133	Erträge aus Gewinnentnahmen von marktbestimmten Betrieben			
2134	Sonstige Finanzerträge			
2135	Erträge aus Dividenden/Gewinnausschüttungen			
2136	Sonstige nicht finanzierungswirksame Finanzerträge			
<b>21</b>	<b>Summe Erträge</b>	<b>58 854,73</b>	<b>51 500,00</b>	<b>7 354,73</b>
<b>221</b>	<b>Personalaufwand</b>	<b>185 280,17</b>	<b>174 400,00</b>	<b>10 880,17</b>
2211	Personalaufwand (Bezüge, Nebengebühren, Mehrleistungen)	146 275,84	139 800,00	6 475,84
2212	Gesetzlicher und freiwilliger Sozialaufwand	35 804,79	34 600,00	1 204,79
2213	Sonstiger Personalaufwand	3 199,54		3 199,54
2214	Nicht finanzierungswirksamer Personalaufwand			
<b>222</b>	<b>Sachaufwand</b>	<b>234 253,41</b>	<b>224 100,00</b>	<b>10 153,41</b>
2221	Gebrauchs- und Verbrauchsgüter, Handelswaren	1 648,27	2 500,00	-851,73
2222	Verwaltungs- und Betriebsaufwand	23 757,26	14 800,00	8 957,26
2223	Leasing- und Mietaufwand			
2224	Instandhaltung	9 756,11	2 000,00	7 756,11
2225	Sonstiger Sachaufwand	159 763,85	168 500,00	-8 736,15
2226	Nicht finanzierungswirksamer Sachaufwand	39 327,92	36 300,00	3 027,92

## Vertretungskörper und allgemeine Verwaltung (Gruppe 0)

MVAG	Mittelverwendungs- und aufbringungsgruppen (1. und 2. Ebene)	RA 2025	VA 2025	RA - VA
<b>223</b>	<b>Transferaufwand</b>	<b>20 564,19</b>	<b>15 500,00</b>	<b>5 064,19</b>
2231	Transferaufwand an Träger des öffentlichen Rechts	11 713,20	5 700,00	6 013,20
2232	Transferaufwand an Beteiligungen			
2233	Transferaufwand an Unternehmen (mit Finanzunternehmen)			
2234	Transferaufwand an Haushalte und Organisationen ohne Erwerbscharakter	8 850,99	9 800,00	-949,01
2235	Transferaufwand an das Ausland			
2236	Investitions- und Tilgungszuschüsse zwischen Unternehmungen und Betrieben der Gebietskörperschaft und der Gebietskörperschaft			
2237	Nicht finanzierungswirksamer Transferaufwand			
<b>224</b>	<b>Finanzaufwand</b>	<b>12 405,85</b>	<b>12 900,00</b>	<b>-494,15</b>
2241	Aufwendungen für Zinsen	12 405,85	12 900,00	-494,15
2242	Zinsen und sonstige Aufwendungen aus derivativen Finanzinstrumenten mit und ohne Grundgeschäft			
2243	Gewinnentnahmen von Unternehmungen und marktbestimmten Betrieben der Gebietskörperschaft (innerhalb der Gebietskörperschaft)			
2244	Sonstiger Finanzaufwand			
2245	Nicht finanzierungswirksamer Finanzaufwand			
<b>22</b>	<b>Summe Aufwendungen</b>	<b>452 503,62</b>	<b>426 900,00</b>	<b>25 603,62</b>
<b>SA0</b>	<b>Saldo (0) Nettoergebnis (21 - 22)</b>	<b>-393 648,89</b>	<b>-375 400,00</b>	<b>-18 248,89</b>
<b>230</b>	<b>Entnahmen von Haushaltsrücklagen</b>	<b>0,00</b>	<b>0,00</b>	<b>0,00</b>
2301	Entnahmen von Haushaltsrücklagen			
<b>240</b>	<b>Zuweisungen an Haushaltsrücklagen</b>	<b>0,00</b>	<b>0,00</b>	<b>0,00</b>
2401	Zuweisungen an Haushaltsrücklagen			
<b>SA01</b>	<b>Saldo (01) Haushaltsrücklagen (230 - 240)</b>	<b>0,00</b>	<b>0,00</b>	<b>0,00</b>
<b>SA00</b>	<b>Saldo (00) Nettoergebnis nach Haushaltsrücklagen (Saldo 0 + Saldo 01)</b>	<b>-393 648,89</b>	<b>-375 400,00</b>	<b>-18 248,89</b>

## Öffentliche Ordnung und Sicherheit (Gruppe 1)

MVAG	Mittelverwendungs- und aufbringungsgruppen (1. und 2. Ebene)	RA 2025	VA 2025	RA - VA
<b>211</b>	<b>Erträge aus der operativen Verwaltungstätigkeit</b>	<b>279,83</b>	<b>1 100,00</b>	<b>-820,17</b>
2111	Erträge aus eigenen Abgaben			
2112	Erträge aus Ertragsanteilen			
2113	Erträge aus Gebühren			
2114	Erträge aus Leistungen	236,83	1 000,00	-763,17
2115	Erträge aus Besitz und wirtschaftlicher Tätigkeit			
2116	Erträge aus Veräußerung und sonstige Erträge	43,00	100,00	-57,00
2117	Nicht finanzierungswirksame operative Erträge			
<b>212</b>	<b>Erträge aus Transfers</b>	<b>12 311,12</b>	<b>6 500,00</b>	<b>5 811,12</b>
2121	Transferertrag von Trägern des öffentlichen Rechts	2 170,00	2 500,00	-330,00
2122	Transferertrag von Beteiligungen			
2123	Transferertrag von Unternehmen (mit Finanzunternehmen)			
2124	Transferertrag von Haushalten und Organisationen ohne Erwerbscharakter			
2125	Transferertrag vom Ausland			
2126	Investitions- und Tilgungszuschüsse zwischen Unternehmungen und Betrieben der Gebietskörperschaft und der Gebietskörperschaft			
2127	Nicht finanzierungswirksamer Transferertrag	10 141,12	4 000,00	6 141,12
<b>213</b>	<b>Finanzerträge</b>	<b>0,00</b>	<b>0,00</b>	<b>0,00</b>
2131	Erträge aus Zinsen			
2132	Erträge aus Zinsen aus derivativen Finanzinstrumenten mit und ohne Grundgeschäft			
2133	Erträge aus Gewinnentnahmen von marktbestimmten Betrieben			
2134	Sonstige Finanzerträge			
2135	Erträge aus Dividenden/Gewinnausschüttungen			
2136	Sonstige nicht finanzierungswirksame Finanzerträge			
<b>21</b>	<b>Summe Erträge</b>	<b>12 590,95</b>	<b>7 600,00</b>	<b>4 990,95</b>
<b>221</b>	<b>Personalaufwand</b>	<b>0,00</b>	<b>0,00</b>	<b>0,00</b>
2211	Personalaufwand (Bezüge, Nebengebühren, Mehrleistungen)			
2212	Gesetzlicher und freiwilliger Sozialaufwand			
2213	Sonstiger Personalaufwand			
2214	Nicht finanzierungswirksamer Personalaufwand			
<b>222</b>	<b>Sachaufwand</b>	<b>71 037,04</b>	<b>49 900,00</b>	<b>21 137,04</b>
2221	Gebrauchs- und Verbrauchsgüter, Handelswaren	213,12		213,12
2222	Verwaltungs- und Betriebsaufwand	20 725,71	11 500,00	9 225,71
2223	Leasing- und Mietaufwand			
2224	Instandhaltung			
2225	Sonstiger Sachaufwand	2 734,28	2 400,00	334,28
2226	Nicht finanzierungswirksamer Sachaufwand	47 363,93	36 000,00	11 363,93

## Öffentliche Ordnung und Sicherheit (Gruppe 1)

MVAG	Mittelverwendungs- und aufbringungsgruppen (1. und 2. Ebene)	RA 2025	VA 2025	RA - VA
<b>223</b>	<b>Transferaufwand</b>	<b>5 393,71</b>	<b>5 000,00</b>	<b>393,71</b>
2231	Transferaufwand an Träger des öffentlichen Rechts	5 393,71	5 000,00	393,71
2232	Transferaufwand an Beteiligungen			
2233	Transferaufwand an Unternehmen (mit Finanzunternehmen)			
2234	Transferaufwand an Haushalte und Organisationen ohne Erwerbscharakter			
2235	Transferaufwand an das Ausland			
2236	Investitions- und Tilgungszuschüsse zwischen Unternehmungen und Betrieben der Gebietskörperschaft und der Gebietskörperschaft			
2237	Nicht finanzierungswirksamer Transferaufwand			
<b>224</b>	<b>Finanzaufwand</b>	<b>5 089,77</b>	<b>4 000,00</b>	<b>1 089,77</b>
2241	Aufwendungen für Zinsen	5 089,77	4 000,00	1 089,77
2242	Zinsen und sonstige Aufwendungen aus derivativen Finanzinstrumenten mit und ohne Grundgeschäft			
2243	Gewinnentnahmen von Unternehmungen und marktbestimmten Betrieben der Gebietskörperschaft (innerhalb der Gebietskörperschaft)			
2244	Sonstiger Finanzaufwand			
2245	Nicht finanzierungswirksamer Finanzaufwand			
<b>22</b>	<b>Summe Aufwendungen</b>	<b>81 520,52</b>	<b>58 900,00</b>	<b>22 620,52</b>
<b>SA0</b>	<b>Saldo (0) Nettoergebnis (21 - 22)</b>	<b>-68 929,57</b>	<b>-51 300,00</b>	<b>-17 629,57</b>
<b>230</b>	<b>Entnahmen von Haushaltsrücklagen</b>	<b>0,00</b>	<b>0,00</b>	<b>0,00</b>
2301	Entnahmen von Haushaltsrücklagen			
<b>240</b>	<b>Zuweisungen an Haushaltsrücklagen</b>	<b>0,00</b>	<b>0,00</b>	<b>0,00</b>
2401	Zuweisungen an Haushaltsrücklagen			
<b>SA01</b>	<b>Saldo (01) Haushaltsrücklagen (230 - 240)</b>	<b>0,00</b>	<b>0,00</b>	<b>0,00</b>
<b>SA00</b>	<b>Saldo (00) Nettoergebnis nach Haushaltsrücklagen (Saldo 0 + Saldo 01)</b>	<b>-68 929,57</b>	<b>-51 300,00</b>	<b>-17 629,57</b>

## Unterricht, Erziehung, Sport und Wissenschaft (Gruppe 2)

MVAG	Mittelverwendungs- und aufbringungsgruppen (1. und 2. Ebene)	RA 2025	VA 2025	RA - VA
<b>211</b>	<b>Erträge aus der operativen Verwaltungstätigkeit</b>	<b>75 399,95</b>	<b>53 300,00</b>	<b>22 099,95</b>
2111	Erträge aus eigenen Abgaben			
2112	Erträge aus Ertragsanteilen			
2113	Erträge aus Gebühren			
2114	Erträge aus Leistungen	46 135,80	40 900,00	5 235,80
2115	Erträge aus Besitz und wirtschaftlicher Tätigkeit			
2116	Erträge aus Veräußerung und sonstige Erträge	29 264,15	12 400,00	16 864,15
2117	Nicht finanzierungswirksame operative Erträge			
<b>212</b>	<b>Erträge aus Transfers</b>	<b>76 126,37</b>	<b>46 800,00</b>	<b>29 326,37</b>
2121	Transferertrag von Trägern des öffentlichen Rechts	73 457,95	45 100,00	28 357,95
2122	Transferertrag von Beteiligungen			
2123	Transferertrag von Unternehmen (mit Finanzunternehmen)			
2124	Transferertrag von Haushalten und Organisationen ohne Erwerbscharakter			
2125	Transferertrag vom Ausland			
2126	Investitions- und Tilgungszuschüsse zwischen Unternehmungen und Betrieben der Gebietskörperschaft und der Gebietskörperschaft			
2127	Nicht finanzierungswirksamer Transferertrag	2 668,42	1 700,00	968,42
<b>213</b>	<b>Finanzerträge</b>	<b>0,00</b>	<b>0,00</b>	<b>0,00</b>
2131	Erträge aus Zinsen			
2132	Erträge aus Zinsen aus derivativen Finanzinstrumenten mit und ohne Grundgeschäft			
2133	Erträge aus Gewinnentnahmen von marktbestimmten Betrieben			
2134	Sonstige Finanzerträge			
2135	Erträge aus Dividenden/Gewinnausschüttungen			
2136	Sonstige nicht finanzierungswirksame Finanzerträge			
<b>21</b>	<b>Summe Erträge</b>	<b>151 526,32</b>	<b>100 100,00</b>	<b>51 426,32</b>
<b>221</b>	<b>Personalaufwand</b>	<b>182 989,79</b>	<b>155 900,00</b>	<b>27 089,79</b>
2211	Personalaufwand (Bezüge, Nebengebühren, Mehrleistungen)	148 512,26	124 800,00	23 712,26
2212	Gesetzlicher und freiwilliger Sozialaufwand	34 477,53	31 100,00	3 377,53
2213	Sonstiger Personalaufwand			
2214	Nicht finanzierungswirksamer Personalaufwand			
<b>222</b>	<b>Sachaufwand</b>	<b>77 727,81</b>	<b>123 000,00</b>	<b>-45 272,19</b>
2221	Gebrauchs- und Verbrauchsgüter, Handelswaren	4 444,75	4 000,00	444,75
2222	Verwaltungs- und Betriebsaufwand	6 723,06	8 100,00	-1 376,94
2223	Leasing- und Mietaufwand			
2224	Instandhaltung	5 747,91	4 700,00	1 047,91
2225	Sonstiger Sachaufwand	22 288,47	72 700,00	-50 411,53
2226	Nicht finanzierungswirksamer Sachaufwand	38 523,62	33 500,00	5 023,62

## Unterricht, Erziehung, Sport und Wissenschaft (Gruppe 2)

MVAG	Mittelverwendungs- und aufbringungsgruppen (1. und 2. Ebene)	RA 2025	VA 2025	RA - VA
<b>223</b>	<b>Transferaufwand</b>	<b>106 794,39</b>	<b>125 600,00</b>	<b>-18 805,61</b>
2231	Transferaufwand an Träger des öffentlichen Rechts	106 794,39	125 300,00	-18 505,61
2232	Transferaufwand an Beteiligungen			
2233	Transferaufwand an Unternehmen (mit Finanzunternehmen)			
2234	Transferaufwand an Haushalte und Organisationen ohne Erwerbscharakter		300,00	-300,00
2235	Transferaufwand an das Ausland			
2236	Investitions- und Tilgungszuschüsse zwischen Unternehmungen und Betrieben der Gebietskörperschaft und der Gebietskörperschaft			
2237	Nicht finanzierungswirksamer Transferaufwand			
<b>224</b>	<b>Finanzaufwand</b>	<b>13 763,99</b>	<b>14 100,00</b>	<b>-336,01</b>
2241	Aufwendungen für Zinsen	13 763,99	14 100,00	-336,01
2242	Zinsen und sonstige Aufwendungen aus derivativen Finanzinstrumenten mit und ohne Grundgeschäft			
2243	Gewinnentnahmen von Unternehmungen und marktbestimmten Betrieben der Gebietskörperschaft (innerhalb der Gebietskörperschaft)			
2244	Sonstiger Finanzaufwand			
2245	Nicht finanzierungswirksamer Finanzaufwand			
<b>22</b>	<b>Summe Aufwendungen</b>	<b>381 275,98</b>	<b>418 600,00</b>	<b>-37 324,02</b>
<b>SA0</b>	<b>Saldo (0) Nettoergebnis (21 - 22)</b>	<b>-229 749,66</b>	<b>-318 500,00</b>	<b>88 750,34</b>
<b>230</b>	<b>Entnahmen von Haushaltsrücklagen</b>	<b>0,00</b>	<b>0,00</b>	<b>0,00</b>
2301	Entnahmen von Haushaltsrücklagen			
<b>240</b>	<b>Zuweisungen an Haushaltsrücklagen</b>	<b>0,00</b>	<b>0,00</b>	<b>0,00</b>
2401	Zuweisungen an Haushaltsrücklagen			
<b>SA01</b>	<b>Saldo (01) Haushaltsrücklagen (230 - 240)</b>	<b>0,00</b>	<b>0,00</b>	<b>0,00</b>
<b>SA00</b>	<b>Saldo (00) Nettoergebnis nach Haushaltsrücklagen (Saldo 0 + Saldo 01)</b>	<b>-229 749,66</b>	<b>-318 500,00</b>	<b>88 750,34</b>

## Kunst, Kultur und Kultus (Gruppe 3)

MVAG	Mittelverwendungs- und aufbringungsgruppen (1. und 2. Ebene)	RA 2025	VA 2025	RA - VA
<b>211</b>	<b>Erträge aus der operativen Verwaltungstätigkeit</b>	<b>430,21</b>	<b>400,00</b>	<b>30,21</b>
2111	Erträge aus eigenen Abgaben			
2112	Erträge aus Ertragsanteilen			
2113	Erträge aus Gebühren			
2114	Erträge aus Leistungen	430,21	400,00	30,21
2115	Erträge aus Besitz und wirtschaftlicher Tätigkeit			
2116	Erträge aus Veräußerung und sonstige Erträge			
2117	Nicht finanzierungswirksame operative Erträge			
<b>212</b>	<b>Erträge aus Transfers</b>	<b>440,20</b>	<b>0,00</b>	<b>440,20</b>
2121	Transferertrag von Trägern des öffentlichen Rechts			
2122	Transferertrag von Beteiligungen			
2123	Transferertrag von Unternehmen (mit Finanzunternehmen)			
2124	Transferertrag von Haushalten und Organisationen ohne Erwerbscharakter			
2125	Transferertrag vom Ausland			
2126	Investitions- und Tilgungszuschüsse zwischen Unternehmungen und Betrieben der Gebietskörperschaft und der Gebietskörperschaft			
2127	Nicht finanzierungswirksamer Transferertrag	440,20		440,20
<b>213</b>	<b>Finanzerträge</b>	<b>0,00</b>	<b>0,00</b>	<b>0,00</b>
2131	Erträge aus Zinsen			
2132	Erträge aus Zinsen aus derivativen Finanzinstrumenten mit und ohne Grundgeschäft			
2133	Erträge aus Gewinnentnahmen von marktbestimmten Betrieben			
2134	Sonstige Finanzerträge			
2135	Erträge aus Dividenden/Gewinnausschüttungen			
2136	Sonstige nicht finanzierungswirksame Finanzerträge			
<b>21</b>	<b>Summe Erträge</b>	<b>870,41</b>	<b>400,00</b>	<b>470,41</b>
<b>221</b>	<b>Personalaufwand</b>	<b>76 589,89</b>	<b>83 000,00</b>	<b>-6 410,11</b>
2211	Personalaufwand (Bezüge, Nebengebühren, Mehrleistungen)	61 027,82	64 900,00	-3 872,18
2212	Gesetzlicher und freiwilliger Sozialaufwand	15 562,07	18 100,00	-2 537,93
2213	Sonstiger Personalaufwand			
2214	Nicht finanzierungswirksamer Personalaufwand			
<b>222</b>	<b>Sachaufwand</b>	<b>43 749,47</b>	<b>35 600,00</b>	<b>8 149,47</b>
2221	Gebrauchs- und Verbrauchsgüter, Handelswaren	433,20	1 200,00	-766,80
2222	Verwaltungs- und Betriebsaufwand	384,12	700,00	-315,88
2223	Leasing- und Mietaufwand			
2224	Instandhaltung	732,76	800,00	-67,24
2225	Sonstiger Sachaufwand	39 775,90	30 500,00	9 275,90
2226	Nicht finanzierungswirksamer Sachaufwand	2 423,49	2 400,00	23,49

**Kunst, Kultur und Kultus (Gruppe 3)**

MVAG	Mittelverwendungs- und aufbringungsgruppen (1. und 2. Ebene)	RA 2025	VA 2025	RA - VA
<b>223</b>	<b>Transferaufwand</b>	<b>21 278,05</b>	<b>33 300,00</b>	<b>-12 021,95</b>
2231	Transferaufwand an Träger des öffentlichen Rechts	21 278,05	33 300,00	-12 021,95
2232	Transferaufwand an Beteiligungen			
2233	Transferaufwand an Unternehmen (mit Finanzunternehmen)			
2234	Transferaufwand an Haushalte und Organisationen ohne Erwerbscharakter			
2235	Transferaufwand an das Ausland			
2236	Investitions- und Tilgungszuschüsse zwischen Unternehmungen und Betrieben der Gebietskörperschaft und der Gebietskörperschaft			
2237	Nicht finanzierungswirksamer Transferaufwand			
<b>224</b>	<b>Finanzaufwand</b>	<b>0,00</b>	<b>0,00</b>	<b>0,00</b>
2241	Aufwendungen für Zinsen			
2242	Zinsen und sonstige Aufwendungen aus derivativen Finanzinstrumenten mit und ohne Grundgeschäft			
2243	Gewinnentnahmen von Unternehmungen und marktbestimmten Betrieben der Gebietskörperschaft (innerhalb der Gebietskörperschaft)			
2244	Sonstiger Finanzaufwand			
2245	Nicht finanzierungswirksamer Finanzaufwand			
<b>22</b>	<b>Summe Aufwendungen</b>	<b>141 617,41</b>	<b>151 900,00</b>	<b>-10 282,59</b>
<b>SA0</b>	<b>Saldo (0) Nettoergebnis (21 - 22)</b>	<b>-140 747,00</b>	<b>-151 500,00</b>	<b>10 753,00</b>
<b>230</b>	<b>Entnahmen von Haushaltsrücklagen</b>	<b>0,00</b>	<b>0,00</b>	<b>0,00</b>
2301	Entnahmen von Haushaltsrücklagen			
<b>240</b>	<b>Zuweisungen an Haushaltsrücklagen</b>	<b>0,00</b>	<b>0,00</b>	<b>0,00</b>
2401	Zuweisungen an Haushaltsrücklagen			
<b>SA01</b>	<b>Saldo (01) Haushaltsrücklagen (230 - 240)</b>	<b>0,00</b>	<b>0,00</b>	<b>0,00</b>
<b>SA00</b>	<b>Saldo (00) Nettoergebnis nach Haushaltsrücklagen (Saldo 0 + Saldo 01)</b>	<b>-140 747,00</b>	<b>-151 500,00</b>	<b>10 753,00</b>

**Soziale Wohlfahrt und Wohnbauförderung (Gruppe 4)**

MVAG	Mittelverwendungs- und aufbringungsgruppen (1. und 2. Ebene)	RA 2025	VA 2025	RA - VA
<b>211</b>	<b>Erträge aus der operativen Verwaltungstätigkeit</b>	<b>0,00</b>	<b>100,00</b>	<b>-100,00</b>
2111	Erträge aus eigenen Abgaben			
2112	Erträge aus Ertragsanteilen			
2113	Erträge aus Gebühren			
2114	Erträge aus Leistungen		100,00	-100,00
2115	Erträge aus Besitz und wirtschaftlicher Tätigkeit			
2116	Erträge aus Veräußerung und sonstige Erträge			
2117	Nicht finanzierungswirksame operative Erträge			
<b>212</b>	<b>Erträge aus Transfers</b>	<b>24 338,33</b>	<b>0,00</b>	<b>24 338,33</b>
2121	Transferertrag von Trägern des öffentlichen Rechts	24 338,33		24 338,33
2122	Transferertrag von Beteiligungen			
2123	Transferertrag von Unternehmen (mit Finanzunternehmen)			
2124	Transferertrag von Haushalten und Organisationen ohne Erwerbscharakter			
2125	Transferertrag vom Ausland			
2126	Investitions- und Tilgungszuschüsse zwischen Unternehmungen und Betrieben der Gebietskörperschaft und der Gebietskörperschaft			
2127	Nicht finanzierungswirksamer Transferertrag			
<b>213</b>	<b>Finanzerträge</b>	<b>0,00</b>	<b>0,00</b>	<b>0,00</b>
2131	Erträge aus Zinsen			
2132	Erträge aus Zinsen aus derivativen Finanzinstrumenten mit und ohne Grundgeschäft			
2133	Erträge aus Gewinnentnahmen von marktbestimmten Betrieben			
2134	Sonstige Finanzerträge			
2135	Erträge aus Dividenden/Gewinnausschüttungen			
2136	Sonstige nicht finanzierungswirksame Finanzerträge			
<b>21</b>	<b>Summe Erträge</b>	<b>24 338,33</b>	<b>100,00</b>	<b>24 238,33</b>
<b>221</b>	<b>Personalaufwand</b>	<b>0,00</b>	<b>0,00</b>	<b>0,00</b>
2211	Personalaufwand (Bezüge, Nebengebühren, Mehrleistungen)			
2212	Gesetzlicher und freiwilliger Sozialaufwand			
2213	Sonstiger Personalaufwand			
2214	Nicht finanzierungswirksamer Personalaufwand			
<b>222</b>	<b>Sachaufwand</b>	<b>100,91</b>	<b>2 000,00</b>	<b>-1 899,09</b>
2221	Gebrauchs- und Verbrauchsgüter, Handelswaren	838,95	1 000,00	-161,05
2222	Verwaltungs- und Betriebsaufwand			
2223	Leasing- und Mietaufwand			
2224	Instandhaltung			
2225	Sonstiger Sachaufwand	-738,04	1 000,00	-1 738,04
2226	Nicht finanzierungswirksamer Sachaufwand			

**Soziale Wohlfahrt und Wohnbauförderung (Gruppe 4)**

<b>MVAG</b>	<b>Mittelverwendungs- und aufbringungsgruppen (1. und 2. Ebene)</b>	<b>RA 2025</b>	<b>VA 2025</b>	<b>RA - VA</b>
<b>223</b>	<b>Transferaufwand</b>	<b>189 437,86</b>	<b>195 400,00</b>	<b>-5 962,14</b>
2231	Transferaufwand an Träger des öffentlichen Rechts	189 437,86	195 400,00	-5 962,14
2232	Transferaufwand an Beteiligungen			
2233	Transferaufwand an Unternehmen (mit Finanzunternehmen)			
2234	Transferaufwand an Haushalte und Organisationen ohne Erwerbscharakter			
2235	Transferaufwand an das Ausland			
2236	Investitions- und Tilgungszuschüsse zwischen Unternehmungen und Betrieben der Gebietskörperschaft und der Gebietskörperschaft			
2237	Nicht finanzierungswirksamer Transferaufwand			
<b>224</b>	<b>Finanzaufwand</b>	<b>0,00</b>	<b>0,00</b>	<b>0,00</b>
2241	Aufwendungen für Zinsen			
2242	Zinsen und sonstige Aufwendungen aus derivativen Finanzinstrumenten mit und ohne Grundgeschäft			
2243	Gewinnentnahmen von Unternehmungen und marktbestimmten Betrieben der Gebietskörperschaft (innerhalb der Gebietskörperschaft)			
2244	Sonstiger Finanzaufwand			
2245	Nicht finanzierungswirksamer Finanzaufwand			
<b>22</b>	<b>Summe Aufwendungen</b>	<b>189 538,77</b>	<b>197 400,00</b>	<b>-7 861,23</b>
<b>SA0</b>	<b>Saldo (0) Nettoergebnis (21 - 22)</b>	<b>-165 200,44</b>	<b>-197 300,00</b>	<b>32 099,56</b>
<b>230</b>	<b>Entnahmen von Haushaltsrücklagen</b>	<b>0,00</b>	<b>0,00</b>	<b>0,00</b>
2301	Entnahmen von Haushaltsrücklagen			
<b>240</b>	<b>Zuweisungen an Haushaltsrücklagen</b>	<b>0,00</b>	<b>0,00</b>	<b>0,00</b>
2401	Zuweisungen an Haushaltsrücklagen			
<b>SA01</b>	<b>Saldo (01) Haushaltsrücklagen (230 - 240)</b>	<b>0,00</b>	<b>0,00</b>	<b>0,00</b>
<b>SA00</b>	<b>Saldo (00) Nettoergebnis nach Haushaltsrücklagen (Saldo 0 + Saldo 01)</b>	<b>-165 200,44</b>	<b>-197 300,00</b>	<b>32 099,56</b>

## Gesundheit (Gruppe 5)

MVAG	Mittelverwendungs- und aufbringungsgruppen (1. und 2. Ebene)	RA 2025	VA 2025	RA - VA
<b>211</b>	<b>Erträge aus der operativen Verwaltungstätigkeit</b>	<b>787,00</b>	<b>500,00</b>	<b>287,00</b>
2111	Erträge aus eigenen Abgaben			
2112	Erträge aus Ertragsanteilen			
2113	Erträge aus Gebühren			
2114	Erträge aus Leistungen	787,00	500,00	287,00
2115	Erträge aus Besitz und wirtschaftlicher Tätigkeit			
2116	Erträge aus Veräußerung und sonstige Erträge			
2117	Nicht finanzierungswirksame operative Erträge			
<b>212</b>	<b>Erträge aus Transfers</b>	<b>3 279,31</b>	<b>0,00</b>	<b>3 279,31</b>
2121	Transferertrag von Trägern des öffentlichen Rechts	3 279,31		3 279,31
2122	Transferertrag von Beteiligungen			
2123	Transferertrag von Unternehmen (mit Finanzunternehmen)			
2124	Transferertrag von Haushalten und Organisationen ohne Erwerbscharakter			
2125	Transferertrag vom Ausland			
2126	Investitions- und Tilgungszuschüsse zwischen Unternehmungen und Betrieben der Gebietskörperschaft und der Gebietskörperschaft			
2127	Nicht finanzierungswirksamer Transferertrag			
<b>213</b>	<b>Finanzerträge</b>	<b>0,00</b>	<b>0,00</b>	<b>0,00</b>
2131	Erträge aus Zinsen			
2132	Erträge aus Zinsen aus derivativen Finanzinstrumenten mit und ohne Grundgeschäft			
2133	Erträge aus Gewinnentnahmen von marktbestimmten Betrieben			
2134	Sonstige Finanzerträge			
2135	Erträge aus Dividenden/Gewinnausschüttungen			
2136	Sonstige nicht finanzierungswirksame Finanzerträge			
<b>21</b>	<b>Summe Erträge</b>	<b>4 066,31</b>	<b>500,00</b>	<b>3 566,31</b>
<b>221</b>	<b>Personalaufwand</b>	<b>441,00</b>	<b>200,00</b>	<b>241,00</b>
2211	Personalaufwand (Bezüge, Nebengebühren, Mehrleistungen)	441,00	200,00	241,00
2212	Gesetzlicher und freiwilliger Sozialaufwand			
2213	Sonstiger Personalaufwand			
2214	Nicht finanzierungswirksamer Personalaufwand			
<b>222</b>	<b>Sachaufwand</b>	<b>5 088,50</b>	<b>10 000,00</b>	<b>-4 911,50</b>
2221	Gebrauchs- und Verbrauchsgüter, Handelswaren			
2222	Verwaltungs- und Betriebsaufwand			
2223	Leasing- und Mietaufwand			
2224	Instandhaltung			
2225	Sonstiger Sachaufwand	5 088,50	10 000,00	-4 911,50
2226	Nicht finanzierungswirksamer Sachaufwand			

**Gesundheit (Gruppe 5)**

MVAG	Mittelverwendungs- und aufbringungsgruppen (1. und 2. Ebene)	RA 2025	VA 2025	RA - VA
<b>223</b>	<b>Transferaufwand</b>	<b>276 994,87</b>	<b>279 600,00</b>	<b>-2 605,13</b>
2231	Transferaufwand an Träger des öffentlichen Rechts	276 994,87	278 600,00	-1 605,13
2232	Transferaufwand an Beteiligungen			
2233	Transferaufwand an Unternehmen (mit Finanzunternehmen)			
2234	Transferaufwand an Haushalte und Organisationen ohne Erwerbscharakter		1 000,00	-1 000,00
2235	Transferaufwand an das Ausland			
2236	Investitions- und Tilgungszuschüsse zwischen Unternehmungen und Betrieben der Gebietskörperschaft und der Gebietskörperschaft			
2237	Nicht finanzierungswirksamer Transferaufwand			
<b>224</b>	<b>Finanzaufwand</b>	<b>0,00</b>	<b>0,00</b>	<b>0,00</b>
2241	Aufwendungen für Zinsen			
2242	Zinsen und sonstige Aufwendungen aus derivativen Finanzinstrumenten mit und ohne Grundgeschäft			
2243	Gewinnentnahmen von Unternehmungen und marktbestimmten Betrieben der Gebietskörperschaft (innerhalb der Gebietskörperschaft)			
2244	Sonstiger Finanzaufwand			
2245	Nicht finanzierungswirksamer Finanzaufwand			
<b>22</b>	<b>Summe Aufwendungen</b>	<b>282 524,37</b>	<b>289 800,00</b>	<b>-7 275,63</b>
<b>SA0</b>	<b>Saldo (0) Nettoergebnis (21 - 22)</b>	<b>-278 458,06</b>	<b>-289 300,00</b>	<b>10 841,94</b>
<b>230</b>	<b>Entnahmen von Haushaltsrücklagen</b>	<b>0,00</b>	<b>0,00</b>	<b>0,00</b>
2301	Entnahmen von Haushaltsrücklagen			
<b>240</b>	<b>Zuweisungen an Haushaltsrücklagen</b>	<b>0,00</b>	<b>0,00</b>	<b>0,00</b>
2401	Zuweisungen an Haushaltsrücklagen			
<b>SA01</b>	<b>Saldo (01) Haushaltsrücklagen (230 - 240)</b>	<b>0,00</b>	<b>0,00</b>	<b>0,00</b>
<b>SA00</b>	<b>Saldo (00) Nettoergebnis nach Haushaltsrücklagen (Saldo 0 + Saldo 01)</b>	<b>-278 458,06</b>	<b>-289 300,00</b>	<b>10 841,94</b>

## Straßen- und Wasserbau, Verkehr (Gruppe 6)

MVAG	Mittelverwendungs- und aufbringungsgruppen (1. und 2. Ebene)	RA 2025	VA 2025	RA - VA
<b>211</b>	<b>Erträge aus der operativen Verwaltungstätigkeit</b>	<b>2 985,81</b>	<b>0,00</b>	<b>2 985,81</b>
2111	Erträge aus eigenen Abgaben			
2112	Erträge aus Ertragsanteilen			
2113	Erträge aus Gebühren			
2114	Erträge aus Leistungen			
2115	Erträge aus Besitz und wirtschaftlicher Tätigkeit			
2116	Erträge aus Veräußerung und sonstige Erträge	2 985,81		2 985,81
2117	Nicht finanzierungswirksame operative Erträge			
<b>212</b>	<b>Erträge aus Transfers</b>	<b>32 131,04</b>	<b>251 400,00</b>	<b>-219 268,96</b>
2121	Transferertrag von Trägern des öffentlichen Rechts	30 000,00	250 000,00	-220 000,00
2122	Transferertrag von Beteiligungen			
2123	Transferertrag von Unternehmen (mit Finanzunternehmen)			
2124	Transferertrag von Haushalten und Organisationen ohne Erwerbscharakter	840,00	500,00	340,00
2125	Transferertrag vom Ausland			
2126	Investitions- und Tilgungszuschüsse zwischen Unternehmungen und Betrieben der Gebietskörperschaft und der Gebietskörperschaft			
2127	Nicht finanzierungswirksamer Transferertrag	1 291,04	900,00	391,04
<b>213</b>	<b>Finanzerträge</b>	<b>0,00</b>	<b>500,00</b>	<b>-500,00</b>
2131	Erträge aus Zinsen		500,00	-500,00
2132	Erträge aus Zinsen aus derivativen Finanzinstrumenten mit und ohne Grundgeschäft			
2133	Erträge aus Gewinnentnahmen von marktbestimmten Betrieben			
2134	Sonstige Finanzerträge			
2135	Erträge aus Dividenden/Gewinnausschüttungen			
2136	Sonstige nicht finanzierungswirksame Finanzerträge			
<b>21</b>	<b>Summe Erträge</b>	<b>35 116,85</b>	<b>251 900,00</b>	<b>-216 783,15</b>
<b>221</b>	<b>Personalaufwand</b>	<b>52 033,19</b>	<b>57 600,00</b>	<b>-5 566,81</b>
2211	Personalaufwand (Bezüge, Nebengebühren, Mehrleistungen)	41 435,93	45 100,00	-3 664,07
2212	Gesetzlicher und freiwilliger Sozialaufwand	10 597,26	12 500,00	-1 902,74
2213	Sonstiger Personalaufwand			
2214	Nicht finanzierungswirksamer Personalaufwand			
<b>222</b>	<b>Sachaufwand</b>	<b>97 478,04</b>	<b>91 300,00</b>	<b>6 178,04</b>
2221	Gebrauchs- und Verbrauchsgüter, Handelswaren	1 362,32	1 300,00	62,32
2222	Verwaltungs- und Betriebsaufwand	32,96	100,00	-67,04
2223	Leasing- und Mietaufwand			
2224	Instandhaltung	1 339,00	1 500,00	-161,00
2225	Sonstiger Sachaufwand	10 655,64	10 100,00	555,64
2226	Nicht finanzierungswirksamer Sachaufwand	84 088,12	78 300,00	5 788,12

## Straßen- und Wasserbau, Verkehr (Gruppe 6)

MVAG	Mittelverwendungs- und aufbringungsgruppen (1. und 2. Ebene)	RA 2025	VA 2025	RA - VA
<b>223</b>	<b>Transferaufwand</b>	<b>0,00</b>	<b>0,00</b>	<b>0,00</b>
2231	Transferaufwand an Träger des öffentlichen Rechts			
2232	Transferaufwand an Beteiligungen			
2233	Transferaufwand an Unternehmen (mit Finanzunternehmen)			
2234	Transferaufwand an Haushalte und Organisationen ohne Erwerbscharakter			
2235	Transferaufwand an das Ausland			
2236	Investitions- und Tilgungszuschüsse zwischen Unternehmungen und Betrieben der Gebietskörperschaft und der Gebietskörperschaft			
2237	Nicht finanzierungswirksamer Transferaufwand			
<b>224</b>	<b>Finanzaufwand</b>	<b>0,00</b>	<b>0,00</b>	<b>0,00</b>
2241	Aufwendungen für Zinsen			
2242	Zinsen und sonstige Aufwendungen aus derivativen Finanzinstrumenten mit und ohne Grundgeschäft			
2243	Gewinnentnahmen von Unternehmungen und marktbestimmten Betrieben der Gebietskörperschaft (innerhalb der Gebietskörperschaft)			
2244	Sonstiger Finanzaufwand			
2245	Nicht finanzierungswirksamer Finanzaufwand			
<b>22</b>	<b>Summe Aufwendungen</b>	<b>149 511,23</b>	<b>148 900,00</b>	<b>611,23</b>
<b>SA0</b>	<b>Saldo (0) Nettoergebnis (21 - 22)</b>	<b>-114 394,38</b>	<b>103 000,00</b>	<b>-217 394,38</b>
<b>230</b>	<b>Entnahmen von Haushaltsrücklagen</b>	<b>0,00</b>	<b>0,00</b>	<b>0,00</b>
2301	Entnahmen von Haushaltsrücklagen			
<b>240</b>	<b>Zuweisungen an Haushaltsrücklagen</b>	<b>0,00</b>	<b>0,00</b>	<b>0,00</b>
2401	Zuweisungen an Haushaltsrücklagen			
<b>SA01</b>	<b>Saldo (01) Haushaltsrücklagen (230 - 240)</b>	<b>0,00</b>	<b>0,00</b>	<b>0,00</b>
<b>SA00</b>	<b>Saldo (00) Nettoergebnis nach Haushaltsrücklagen (Saldo 0 + Saldo 01)</b>	<b>-114 394,38</b>	<b>103 000,00</b>	<b>-217 394,38</b>

## Wirtschaftsförderung (Gruppe 7)

MVAG	Mittelverwendungs- und aufbringungsgruppen (1. und 2. Ebene)	RA 2025	VA 2025	RA - VA
<b>211</b>	<b>Erträge aus der operativen Verwaltungstätigkeit</b>	<b>3 822,98</b>	<b>3 000,00</b>	<b>822,98</b>
2111	Erträge aus eigenen Abgaben			
2112	Erträge aus Ertragsanteilen			
2113	Erträge aus Gebühren			
2114	Erträge aus Leistungen	3 822,98	3 000,00	822,98
2115	Erträge aus Besitz und wirtschaftlicher Tätigkeit			
2116	Erträge aus Veräußerung und sonstige Erträge			
2117	Nicht finanzierungswirksame operative Erträge			
<b>212</b>	<b>Erträge aus Transfers</b>	<b>3 865,28</b>	<b>3 500,00</b>	<b>365,28</b>
2121	Transferertrag von Trägern des öffentlichen Rechts	2 750,00	2 800,00	-50,00
2122	Transferertrag von Beteiligungen			
2123	Transferertrag von Unternehmen (mit Finanzunternehmen)			
2124	Transferertrag von Haushalten und Organisationen ohne Erwerbscharakter			
2125	Transferertrag vom Ausland			
2126	Investitions- und Tilgungszuschüsse zwischen Unternehmungen und Betrieben der Gebietskörperschaft und der Gebietskörperschaft			
2127	Nicht finanzierungswirksamer Transferertrag	1 115,28	700,00	415,28
<b>213</b>	<b>Finanzerträge</b>	<b>0,00</b>	<b>0,00</b>	<b>0,00</b>
2131	Erträge aus Zinsen			
2132	Erträge aus Zinsen aus derivativen Finanzinstrumenten mit und ohne Grundgeschäft			
2133	Erträge aus Gewinnentnahmen von marktbestimmten Betrieben			
2134	Sonstige Finanzerträge			
2135	Erträge aus Dividenden/Gewinnausschüttungen			
2136	Sonstige nicht finanzierungswirksame Finanzerträge			
<b>21</b>	<b>Summe Erträge</b>	<b>7 688,26</b>	<b>6 500,00</b>	<b>1 188,26</b>
<b>221</b>	<b>Personalaufwand</b>	<b>0,00</b>	<b>0,00</b>	<b>0,00</b>
2211	Personalaufwand (Bezüge, Nebengebühren, Mehrleistungen)			
2212	Gesetzlicher und freiwilliger Sozialaufwand			
2213	Sonstiger Personalaufwand			
2214	Nicht finanzierungswirksamer Personalaufwand			
<b>222</b>	<b>Sachaufwand</b>	<b>22 487,93</b>	<b>21 800,00</b>	<b>687,93</b>
2221	Gebrauchs- und Verbrauchsgüter, Handelswaren			
2222	Verwaltungs- und Betriebsaufwand	1 035,00	1 400,00	-365,00
2223	Leasing- und Mietaufwand			
2224	Instandhaltung		500,00	-500,00
2225	Sonstiger Sachaufwand	3 053,08	2 700,00	353,08
2226	Nicht finanzierungswirksamer Sachaufwand	18 399,85	17 200,00	1 199,85

## Wirtschaftsförderung (Gruppe 7)

MVAG	Mittelverwendungs- und aufbringungsgruppen (1. und 2. Ebene)	RA 2025	VA 2025	RA - VA
<b>223</b>	<b>Transferaufwand</b>	<b>2 664,12</b>	<b>2 600,00</b>	<b>64,12</b>
2231	Transferaufwand an Träger des öffentlichen Rechts			
2232	Transferaufwand an Beteiligungen			
2233	Transferaufwand an Unternehmen (mit Finanzunternehmen)			
2234	Transferaufwand an Haushalte und Organisationen ohne Erwerbscharakter	2 664,12	2 600,00	64,12
2235	Transferaufwand an das Ausland			
2236	Investitions- und Tilgungszuschüsse zwischen Unternehmungen und Betrieben der Gebietskörperschaft und der Gebietskörperschaft			
2237	Nicht finanzierungswirksamer Transferaufwand			
<b>224</b>	<b>Finanzaufwand</b>	<b>0,00</b>	<b>0,00</b>	<b>0,00</b>
2241	Aufwendungen für Zinsen			
2242	Zinsen und sonstige Aufwendungen aus derivativen Finanzinstrumenten mit und ohne Grundgeschäft			
2243	Gewinnentnahmen von Unternehmungen und marktbestimmten Betrieben der Gebietskörperschaft (innerhalb der Gebietskörperschaft)			
2244	Sonstiger Finanzaufwand			
2245	Nicht finanzierungswirksamer Finanzaufwand			
<b>22</b>	<b>Summe Aufwendungen</b>	<b>25 152,05</b>	<b>24 400,00</b>	<b>752,05</b>
<b>SA0</b>	<b>Saldo (0) Nettoergebnis (21 - 22)</b>	<b>-17 463,79</b>	<b>-17 900,00</b>	<b>436,21</b>
<b>230</b>	<b>Entnahmen von Haushaltsrücklagen</b>	<b>0,00</b>	<b>0,00</b>	<b>0,00</b>
2301	Entnahmen von Haushaltsrücklagen			
<b>240</b>	<b>Zuweisungen an Haushaltsrücklagen</b>	<b>0,00</b>	<b>0,00</b>	<b>0,00</b>
2401	Zuweisungen an Haushaltsrücklagen			
<b>SA01</b>	<b>Saldo (01) Haushaltsrücklagen (230 - 240)</b>	<b>0,00</b>	<b>0,00</b>	<b>0,00</b>
<b>SA00</b>	<b>Saldo (00) Nettoergebnis nach Haushaltsrücklagen (Saldo 0 + Saldo 01)</b>	<b>-17 463,79</b>	<b>-17 900,00</b>	<b>436,21</b>

## Dienstleistungen (Gruppe 8)

MVAG	Mittelverwendungs- und aufbringungsgruppen (1. und 2. Ebene)	RA 2025	VA 2025	RA - VA
<b>211</b>	<b>Erträge aus der operativen Verwaltungstätigkeit</b>	<b>579 438,65</b>	<b>590 100,00</b>	<b>-10 661,35</b>
2111	Erträge aus eigenen Abgaben			
2112	Erträge aus Ertragsanteilen			
2113	Erträge aus Gebühren	477 709,38	491 900,00	-14 190,62
2114	Erträge aus Leistungen	8 503,71	8 600,00	-96,29
2115	Erträge aus Besitz und wirtschaftlicher Tätigkeit	48 495,16	45 100,00	3 395,16
2116	Erträge aus Veräußerung und sonstige Erträge	44 730,40	44 500,00	230,40
2117	Nicht finanzierungswirksame operative Erträge			
<b>212</b>	<b>Erträge aus Transfers</b>	<b>43 323,38</b>	<b>42 500,00</b>	<b>823,38</b>
2121	Transferertrag von Trägern des öffentlichen Rechts			
2122	Transferertrag von Beteiligungen			
2123	Transferertrag von Unternehmen (mit Finanzunternehmen)	74,36		74,36
2124	Transferertrag von Haushalten und Organisationen ohne Erwerbscharakter			
2125	Transferertrag vom Ausland			
2126	Investitions- und Tilgungszuschüsse zwischen Unternehmungen und Betrieben der Gebietskörperschaft und der Gebietskörperschaft			
2127	Nicht finanzierungswirksamer Transferertrag	43 249,02	42 500,00	749,02
<b>213</b>	<b>Finanzerträge</b>	<b>3 344,90</b>	<b>0,00</b>	<b>3 344,90</b>
2131	Erträge aus Zinsen	3 344,90		3 344,90
2132	Erträge aus Zinsen aus derivativen Finanzinstrumenten mit und ohne Grundgeschäft			
2133	Erträge aus Gewinnentnahmen von marktbestimmten Betrieben			
2134	Sonstige Finanzerträge			
2135	Erträge aus Dividenden/Gewinnausschüttungen			
2136	Sonstige nicht finanzierungswirksame Finanzerträge			
<b>21</b>	<b>Summe Erträge</b>	<b>626 106,93</b>	<b>632 600,00</b>	<b>-6 493,07</b>
<b>221</b>	<b>Personalaufwand</b>	<b>174 499,18</b>	<b>167 000,00</b>	<b>7 499,18</b>
2211	Personalaufwand (Bezüge, Nebengebühren, Mehrleistungen)	137 424,78	133 300,00	4 124,78
2212	Gesetzlicher und freiwilliger Sozialaufwand	33 874,86	33 700,00	174,86
2213	Sonstiger Personalaufwand	3 199,54		3 199,54
2214	Nicht finanzierungswirksamer Personalaufwand			
<b>222</b>	<b>Sachaufwand</b>	<b>381 578,91</b>	<b>352 900,00</b>	<b>28 678,91</b>
2221	Gebrauchs- und Verbrauchsgüter, Handelswaren	14 942,02	11 800,00	3 142,02
2222	Verwaltungs- und Betriebsaufwand	27 243,37	40 700,00	-13 456,63
2223	Leasing- und Mietaufwand	39 986,56	34 500,00	5 486,56
2224	Instandhaltung	78 978,57	50 800,00	28 178,57
2225	Sonstiger Sachaufwand	85 576,77	102 500,00	-16 923,23
2226	Nicht finanzierungswirksamer Sachaufwand	134 851,62	112 600,00	22 251,62

## Dienstleistungen (Gruppe 8)

MVAG	Mittelverwendungs- und aufbringungsgruppen (1. und 2. Ebene)	RA 2025	VA 2025	RA - VA
<b>223</b>	<b>Transferaufwand</b>	<b>148 508,54</b>	<b>182 300,00</b>	<b>-33 791,46</b>
2231	Transferaufwand an Träger des öffentlichen Rechts	148 508,54	182 300,00	-33 791,46
2232	Transferaufwand an Beteiligungen			
2233	Transferaufwand an Unternehmen (mit Finanzunternehmen)			
2234	Transferaufwand an Haushalte und Organisationen ohne Erwerbscharakter			
2235	Transferaufwand an das Ausland			
2236	Investitions- und Tilgungszuschüsse zwischen Unternehmungen und Betrieben der Gebietskörperschaft und der Gebietskörperschaft			
2237	Nicht finanzierungswirksamer Transferaufwand			
<b>224</b>	<b>Finanzaufwand</b>	<b>13 191,52</b>	<b>16 400,00</b>	<b>-3 208,48</b>
2241	Aufwendungen für Zinsen	13 191,52	16 400,00	-3 208,48
2242	Zinsen und sonstige Aufwendungen aus derivativen Finanzinstrumenten mit und ohne Grundgeschäft			
2243	Gewinnentnahmen von Unternehmungen und marktbestimmten Betrieben der Gebietskörperschaft (innerhalb der Gebietskörperschaft)			
2244	Sonstiger Finanzaufwand			
2245	Nicht finanzierungswirksamer Finanzaufwand			
<b>22</b>	<b>Summe Aufwendungen</b>	<b>717 778,15</b>	<b>718 600,00</b>	<b>-821,85</b>
<b>SA0</b>	<b>Saldo (0) Nettoergebnis (21 - 22)</b>	<b>-91 671,22</b>	<b>-86 000,00</b>	<b>-5 671,22</b>
<b>230</b>	<b>Entnahmen von Haushaltsrücklagen</b>	<b>0,00</b>	<b>0,00</b>	<b>0,00</b>
2301	Entnahmen von Haushaltsrücklagen			
<b>240</b>	<b>Zuweisungen an Haushaltsrücklagen</b>	<b>0,00</b>	<b>0,00</b>	<b>0,00</b>
2401	Zuweisungen an Haushaltsrücklagen			
<b>SA01</b>	<b>Saldo (01) Haushaltsrücklagen (230 - 240)</b>	<b>0,00</b>	<b>0,00</b>	<b>0,00</b>
<b>SA00</b>	<b>Saldo (00) Nettoergebnis nach Haushaltsrücklagen (Saldo 0 + Saldo 01)</b>	<b>-91 671,22</b>	<b>-86 000,00</b>	<b>-5 671,22</b>

## Finanzwirtschaft (Gruppe 9)

MVAG	Mittelverwendungs- und aufbringungsgruppen (1. und 2. Ebene)	RA 2025	VA 2025	RA - VA
<b>211</b>	<b>Erträge aus der operativen Verwaltungstätigkeit</b>	<b>1 090 252,55</b>	<b>1 084 900,00</b>	<b>5 352,55</b>
2111	Erträge aus eigenen Abgaben	168 326,99	172 900,00	-4 573,01
2112	Erträge aus Ertragsanteilen	921 907,95	912 000,00	9 907,95
2113	Erträge aus Gebühren			
2114	Erträge aus Leistungen			
2115	Erträge aus Besitz und wirtschaftlicher Tätigkeit			
2116	Erträge aus Veräußerung und sonstige Erträge	17,61		17,61
2117	Nicht finanzierungswirksame operative Erträge			
<b>212</b>	<b>Erträge aus Transfers</b>	<b>404 120,00</b>	<b>427 900,00</b>	<b>-23 780,00</b>
2121	Transferertrag von Trägern des öffentlichen Rechts	404 120,00	427 900,00	-23 780,00
2122	Transferertrag von Beteiligungen			
2123	Transferertrag von Unternehmen (mit Finanzunternehmen)			
2124	Transferertrag von Haushalten und Organisationen ohne Erwerbscharakter			
2125	Transferertrag vom Ausland			
2126	Investitions- und Tilgungszuschüsse zwischen Unternehmungen und Betrieben der Gebietskörperschaft und der Gebietskörperschaft			
2127	Nicht finanzierungswirksamer Transferertrag			
<b>213</b>	<b>Finanzerträge</b>	<b>91,16</b>	<b>100,00</b>	<b>-8,84</b>
2131	Erträge aus Zinsen	91,16	100,00	-8,84
2132	Erträge aus Zinsen aus derivativen Finanzinstrumenten mit und ohne Grundgeschäft			
2133	Erträge aus Gewinnentnahmen von marktbestimmten Betrieben			
2134	Sonstige Finanzerträge			
2135	Erträge aus Dividenden/Gewinnausschüttungen			
2136	Sonstige nicht finanzierungswirksame Finanzerträge			
<b>21</b>	<b>Summe Erträge</b>	<b>1 494 463,71</b>	<b>1 512 900,00</b>	<b>-18 436,29</b>
<b>221</b>	<b>Personalaufwand</b>	<b>0,00</b>	<b>0,00</b>	<b>0,00</b>
2211	Personalaufwand (Bezüge, Nebengebühren, Mehrleistungen)			
2212	Gesetzlicher und freiwilliger Sozialaufwand			
2213	Sonstiger Personalaufwand			
2214	Nicht finanzierungswirksamer Personalaufwand			
<b>222</b>	<b>Sachaufwand</b>	<b>36 210,91</b>	<b>25 100,00</b>	<b>11 110,91</b>
2221	Gebrauchs- und Verbrauchsgüter, Handelswaren			
2222	Verwaltungs- und Betriebsaufwand	693,87		693,87
2223	Leasing- und Mietaufwand			
2224	Instandhaltung			
2225	Sonstiger Sachaufwand	35 517,04	25 100,00	10 417,04
2226	Nicht finanzierungswirksamer Sachaufwand			

## Finanzwirtschaft (Gruppe 9)

MVAG	Mittelverwendungs- und aufbringungsgruppen (1. und 2. Ebene)	RA 2025	VA 2025	RA - VA
<b>223</b>	<b>Transferaufwand</b>	<b>69,51</b>	<b>500,00</b>	<b>-430,49</b>
2231	Transferaufwand an Träger des öffentlichen Rechts	69,51	500,00	-430,49
2232	Transferaufwand an Beteiligungen			
2233	Transferaufwand an Unternehmen (mit Finanzunternehmen)			
2234	Transferaufwand an Haushalte und Organisationen ohne Erwerbscharakter			
2235	Transferaufwand an das Ausland			
2236	Investitions- und Tilgungszuschüsse zwischen Unternehmungen und Betrieben der Gebietskörperschaft und der Gebietskörperschaft			
2237	Nicht finanzierungswirksamer Transferaufwand			
<b>224</b>	<b>Finanzaufwand</b>	<b>2 060,82</b>	<b>1 700,00</b>	<b>360,82</b>
2241	Aufwendungen für Zinsen			
2242	Zinsen und sonstige Aufwendungen aus derivativen Finanzinstrumenten mit und ohne Grundgeschäft			
2243	Gewinnentnahmen von Unternehmungen und marktbestimmten Betrieben der Gebietskörperschaft (innerhalb der Gebietskörperschaft)			
2244	Sonstiger Finanzaufwand	2 060,82	1 700,00	360,82
2245	Nicht finanzierungswirksamer Finanzaufwand			
<b>22</b>	<b>Summe Aufwendungen</b>	<b>38 341,24</b>	<b>27 300,00</b>	<b>11 041,24</b>
<b>SA0</b>	<b>Saldo (0) Nettoergebnis (21 - 22)</b>	<b>1 456 122,47</b>	<b>1 485 600,00</b>	<b>-29 477,53</b>
<b>230</b>	<b>Entnahmen von Haushaltsrücklagen</b>	<b>24 665,13</b>	<b>0,00</b>	<b>24 665,13</b>
2301	Entnahmen von Haushaltsrücklagen	24 665,13		24 665,13
<b>240</b>	<b>Zuweisungen an Haushaltsrücklagen</b>	<b>85 018,39</b>	<b>0,00</b>	<b>85 018,39</b>
2401	Zuweisungen an Haushaltsrücklagen	85 018,39		85 018,39
<b>SA01</b>	<b>Saldo (01) Haushaltsrücklagen (230 - 240)</b>	<b>-60 353,26</b>	<b>0,00</b>	<b>-60 353,26</b>
<b>SA00</b>	<b>Saldo (00) Nettoergebnis nach Haushaltsrücklagen (Saldo 0 + Saldo 01)</b>	<b>1 395 769,21</b>	<b>1 485 600,00</b>	<b>-89 830,79</b>

Finanzierungshaushalt Bereichsbudget 1. und 2. Ebene  
(Anlage 1b)



## Vertretungskörper und allgemeine Verwaltung (Gruppe 0)

MVAG	Mittelverwendungs- und aufbringungsgruppen (1. und 2. Ebene)	RA 2025	VA 2025	RA - VA
<b>311</b>	<b>Einzahlungen aus operativer Verwaltungstätigkeit</b>	<b>32 263,17</b>	<b>28 000,00</b>	<b>4 263,17</b>
3111	Einzahlungen aus eigenen Abgaben			
3112	Einzahlungen aus Ertragsanteilen			
3113	Einzahlungen aus Gebühren			
3114	Einzahlungen aus Leistungen	5 170,78	4 400,00	770,78
3115	Einzahlungen aus Besitz und wirtschaftlicher Tätigkeit	407,51	3 500,00	-3 092,49
3116	Einzahlungen aus Veräußerung von geringwertigen Wirtschaftsgütern (GWG) und sonstige Einzahlungen	26 684,88	20 100,00	6 584,88
<b>312</b>	<b>Einzahlungen aus Transfers</b>	<b>11 891,25</b>	<b>12 100,00</b>	<b>-208,75</b>
3121	Transferzahlungen von Trägern des öffentlichen Rechts	11 891,25	12 100,00	-208,75
3122	Transferzahlungen von Beteiligten			
3123	Transferzahlungen von Unternehmen (inkl. Finanzunternehmen)			
3124	Transferzahlungen von Haushalten und Organisationen ohne Erwerbscharakter			
3125	Transferzahlungen vom Ausland			
3126	Investitions- und Tilgungszuschüsse zwischen Unternehmungen und Betrieben der Gebietskörperschaft und der Gebietskörperschaft			
<b>313</b>	<b>Einzahlungen aus Finanzerträgen</b>	<b>899,40</b>	<b>300,00</b>	<b>599,40</b>
3131	Einzahlungen aus Zinserträgen	899,40	300,00	599,40
3132	Einzahlungen aus Zinsen aus derivativen Finanzinstrumenten mit und ohne Grundgeschäft			
3133	Einzahlungen aus Gewinnentnahmen von marktbestimmten Betrieben			
3134	Sonstige Einzahlungen aus Finanzerträgen			
3135	Einzahlungen aus Dividenden/Gewinnausschüttungen			
<b>31</b>	<b>Summe Einzahlungen operative Gebarung</b>	<b>45 053,82</b>	<b>40 400,00</b>	<b>4 653,82</b>
<b>321</b>	<b>Auszahlungen aus Personalaufwand</b>	<b>185 280,17</b>	<b>174 400,00</b>	<b>10 880,17</b>
3211	Auszahlungen für Personalaufwand (Bezüge, Nebengebühren, und Mehrleistungsvergütungen)	146 275,84	139 800,00	6 475,84
3212	Auszahlungen für gesetzliche und freiwillige Sozialaufwendungen	35 804,79	34 600,00	1 204,79
3213	Auszahlungen aus sonstigem Personalaufwand	3 199,54		3 199,54
<b>322</b>	<b>Auszahlungen aus Sachaufwand</b>	<b>193 329,44</b>	<b>187 800,00</b>	<b>5 529,44</b>
3221	Auszahlungen für Gebrauchs- und Verbrauchsgüter, Handelswaren	1 648,27	2 500,00	-851,73
3222	Auszahlungen für Verwaltungs- und Betriebsaufwand	22 257,26	14 800,00	7 457,26
3223	Auszahlungen für Leasing- und Mietaufwand			
3224	Auszahlungen für Instandhaltung	9 756,11	2 000,00	7 756,11
3225	Sonstige Auszahlungen aus Sachaufwand	159 667,80	168 500,00	-8 832,20
3226	Auszahlungen aus der Inanspruchnahme von Haftungen			
<b>323</b>	<b>Auszahlungen aus Transfers</b>	<b>18 464,19</b>	<b>15 500,00</b>	<b>2 964,19</b>
3231	Transferzahlungen an Träger des öffentlichen Rechts	11 713,20	5 700,00	6 013,20

## Vertretungskörper und allgemeine Verwaltung (Gruppe 0)

MVAG	Mittelverwendungs- und aufbringungsgruppen (1. und 2. Ebene)	RA 2025	VA 2025	RA - VA
3232	Transferzahlungen an Beteiligungen			
3233	Transferzahlungen an Unternehmen (inkl. Finanzunternehmen)			
3234	Transferzahlungen an Haushalte und Organisationen ohne Erwerbscharakter	6 750,99	9 800,00	-3 049,01
3235	Transferzahlungen an das Ausland			
3236	Investitions- und Tilgungszuschüsse zwischen Unternehmungen und Betrieben der Gebietskörperschaft und der Gebietskörperschaft			
<b>324</b>	<b>Auszahlungen aus Finanzaufwand</b>	<b>12 405,85</b>	<b>12 900,00</b>	<b>-494,15</b>
3241	Auszahlungen für Zinsen	12 405,85	12 900,00	-494,15
3242	Auszahlungen für Zinsen aus derivativen Finanzinstrumenten mit und ohne Grundgeschäft			
3243	Auszahlungen aus Gewinnentnahmen von marktbestimmten Betrieben			
3244	Sonstige Auszahlungen aus Finanzaufwendungen			
<b>32</b>	<b>Summe Auszahlungen operative Gebarung</b>	<b>409 479,65</b>	<b>390 600,00</b>	<b>18 879,65</b>
<b>SA1</b>	<b>Saldo (1) Geldfluss aus der operativen Gebarung (31 – 32)</b>	<b>-364 425,83</b>	<b>-350 200,00</b>	<b>-14 225,83</b>
<b>331</b>	<b>Einzahlungen aus der Investitionstätigkeit</b>	<b>5 476,00</b>	<b>5 500,00</b>	<b>-24,00</b>
3311	Einzahlungen aus der Veräußerung von immateriellem Vermögen			
3312	Einzahlungen aus der Veräußerung von Grundstücken und Grundstückeinrichtungen	5 476,00	5 500,00	-24,00
3313	Einzahlungen aus der Veräußerung von Gebäuden und Bauten			
3314	Einzahlungen aus der Veräußerung von technischen Anlagen, Fahrzeugen und Maschinen			
3315	Einzahlungen aus der Veräußerung von Amts-, Betriebs- und Geschäftsausstattung			
3316	Einzahlungen aus der Veräußerung von Kulturgütern			
3317	Einzahlungen aus der Veräußerung von Beteiligungen			
3318	Einzahlungen aus der Veräußerung von kofinanzierten Schutzbauten			
<b>332</b>	<b>Einzahlungen aus der Rückzahlung von Darlehen sowie gewährten Vorschüssen</b>	<b>0,00</b>	<b>0,00</b>	<b>0,00</b>
3321	Einzahlungen aus Darlehen an Träger des öffentlichen Rechts			
3322	Einzahlungen aus Darlehen an Beteiligungen			
3323	Einzahlungen aus Darlehen an Unternehmen und Haushalte			
3325	Einzahlungen aus Vorschüssen und Anzahlungen			
<b>333</b>	<b>Einzahlungen aus Kapitaltransfers</b>	<b>0,00</b>	<b>0,00</b>	<b>0,00</b>
3331	Kapitaltransferzahlungen von Trägern des öffentlichen Rechts			
3332	Kapitaltransferzahlungen von Beteiligungen			
3333	Kapitaltransferzahlungen von Unternehmen			
3334	Kapitaltransferzahlungen von Haushalten und Organisationen ohne Erwerbscharakter			
3335	Kapitaltransferzahlungen vom Ausland			

## Vertretungskörper und allgemeine Verwaltung (Gruppe 0)

MVAG	Mittelverwendungs- und aufbringungsgruppen (1. und 2. Ebene)	RA 2025	VA 2025	RA - VA
<b>33</b>	<b>Summe Einzahlungen investive Gebarung</b>	<b>5 476,00</b>	<b>5 500,00</b>	<b>-24,00</b>
<b>341</b>	<b>Auszahlungen aus der Investitionstätigkeit</b>	<b>3 998,10</b>	<b>1 500,00</b>	<b>2 498,10</b>
3411	Auszahlungen für den Erwerb von immateriellem Vermögen	284,10	1 500,00	-1 215,90
3412	Auszahlungen für den Erwerb von Grundstücken und Grundstückseinrichtungen			
3413	Auszahlungen für den Erwerb von Gebäuden und Bauten			
3414	Auszahlungen für den Erwerb von technischen Anlagen, Fahrzeugen und Maschinen			
3415	Auszahlungen für den Erwerb von Amts-, Betriebs- und Geschäftsausstattung	3 714,00		3 714,00
3416	Auszahlungen für den Erwerb von Kulturgütern			
3417	Auszahlungen für den Erwerb von Beteiligungen			
3418	Auszahlungen für den Erwerb von kofinanzierten Schutzbauten			
<b>342</b>	<b>Auszahlungen aus der Gewährung von Darlehen sowie gewährten Vorschüssen</b>	<b>0,00</b>	<b>0,00</b>	<b>0,00</b>
3421	Auszahlungen von Darlehen an Träger des öffentlichen Rechts			
3422	Auszahlungen von Darlehen an Beteiligungen			
3423	Auszahlungen von Darlehen an Unternehmen und Haushalte			
3425	Auszahlungen von Vorschüssen und Anzahlungen			
<b>343</b>	<b>Auszahlungen aus Kapitaltransfers</b>	<b>0,00</b>	<b>0,00</b>	<b>0,00</b>
3431	Kapitaltransferzahlungen an Träger des öffentlichen Rechts			
3432	Kapitaltransferzahlungen an Beteiligungen			
3433	Kapitaltransferzahlungen an Unternehmen (Finanzunternehmen)			
3434	Kapitaltransferzahlungen an Haushalte und Organisationen ohne Erwerbscharakter			
3435	Kapitaltransferzahlungen an das Ausland			
<b>34</b>	<b>Summe Auszahlungen investive Gebarung</b>	<b>3 998,10</b>	<b>1 500,00</b>	<b>2 498,10</b>
<b>SA2</b>	<b>Saldo (2) Geldfluss aus der investiven Gebarung (33 – 34)</b>	<b>1 477,90</b>	<b>4 000,00</b>	<b>-2 522,10</b>
<b>SA3</b>	<b>Saldo (3) Nettofinanzierungssaldo (Saldo 1 + Saldo 2)</b>	<b>-362 947,93</b>	<b>-346 200,00</b>	<b>-16 747,93</b>
<b>351</b>	<b>Einzahlungen aus der Aufnahme von Finanzschulden</b>	<b>0,00</b>	<b>0,00</b>	<b>0,00</b>
3511	Einzahlungen aus empfangenen Darlehen von öffentlichen Körperschaften und Rechtsträgern			
3512	Einzahlungen aus empfangenen Darlehen von Beteiligungen			
3513	Einzahlungen aus empfangenen Darlehen von Unternehmen und privaten Haushalten			
3514	Einzahlungen aus Finanzschulden (Finanzunternehmen)			
3515	Einzahlungen aus Aufnahmen von Leasingverbindlichkeiten			
<b>353</b>	<b>Einzahlungen infolge eines Kapitaltausches bei derivativen Finanzinstrumenten mit Grundgeschäft</b>	<b>0,00</b>	<b>0,00</b>	<b>0,00</b>
3530	Einzahlungen infolge eines Kapitaltausches bei derivativen Finanzinstrumenten mit Grundgeschäft			

## Vertretungskörper und allgemeine Verwaltung (Gruppe 0)

MVAG	Mittelverwendungs- und aufbringungsgruppen (1. und 2. Ebene)	RA 2025	VA 2025	RA - VA
<b>355</b>	<b>Einzahlungen aus dem Abgang von Finanzinstrumenten</b>	<b>0,00</b>	<b>0,00</b>	<b>0,00</b>
3550	Einzahlungen aus dem Abgang von Finanzinstrumenten			
<b>35</b>	<b>Summe Einzahlungen aus der Finanzierungstätigkeit</b>	<b>0,00</b>	<b>0,00</b>	<b>0,00</b>
<b>361</b>	<b>Auszahlungen aus der Tilgung von Finanzschulden</b>	<b>36 777,92</b>	<b>37 500,00</b>	<b>-722,08</b>
3611	Auszahlungen aus empfangenen Darlehen von öffentlichen Körperschaften und Rechtsträgern	7 777,78	7 800,00	-22,22
3612	Auszahlungen aus empfangenen Darlehen von Beteiligungen			
3613	Auszahlungen aus empfangenen Darlehen von Unternehmen und privaten Haushalten			
3614	Auszahlungen aus Finanzschulden	29 000,14	29 700,00	-699,86
3615	Auszahlungen aus Rückzahlungen von Leasingverbindlichkeiten			
<b>363</b>	<b>Auszahlungen infolge eines Kapitaltausches bei derivativen Finanzinstrumenten mit Grundgeschäft</b>	<b>0,00</b>	<b>0,00</b>	<b>0,00</b>
3630	Auszahlungen infolge eines Kapitaltausches bei derivativen Finanzinstrumenten mit Grundgeschäft			
<b>365</b>	<b>Auszahlungen für den Erwerb von Finanzinstrumenten</b>	<b>0,00</b>	<b>0,00</b>	<b>0,00</b>
3650	Auszahlungen für den Erwerb von Finanzinstrumenten			
<b>36</b>	<b>Summe Auszahlungen aus der Finanzierungstätigkeit</b>	<b>36 777,92</b>	<b>37 500,00</b>	<b>-722,08</b>
<b>SA4</b>	<b>Saldo (4) Geldfluss aus der Finanzierungstätigkeit (35 – 36)</b>	<b>-36 777,92</b>	<b>-37 500,00</b>	<b>722,08</b>
<b>SA5</b>	<b>Saldo (5) Geldfluss aus der voranschlagswirksamen Gebarung (Saldo 3 + Saldo 4)</b>	<b>-399 725,85</b>	<b>-383 700,00</b>	<b>-16 025,85</b>

## Öffentliche Ordnung und Sicherheit (Gruppe 1)

MVAG	Mittelverwendungs- und aufbringungsgruppen (1. und 2. Ebene)	RA 2025	VA 2025	RA - VA
<b>311</b>	<b>Einzahlungen aus operativer Verwaltungstätigkeit</b>	<b>279,83</b>	<b>1 100,00</b>	<b>-820,17</b>
3111	Einzahlungen aus eigenen Abgaben			
3112	Einzahlungen aus Ertragsanteilen			
3113	Einzahlungen aus Gebühren			
3114	Einzahlungen aus Leistungen	236,83	1 000,00	-763,17
3115	Einzahlungen aus Besitz und wirtschaftlicher Tätigkeit			
3116	Einzahlungen aus Veräußerung von geringwertigen Wirtschaftsgütern (GWG) und sonstige Einzahlungen	43,00	100,00	-57,00
<b>312</b>	<b>Einzahlungen aus Transfers</b>	<b>2 170,00</b>	<b>2 500,00</b>	<b>-330,00</b>
3121	Transferzahlungen von Trägern des öffentlichen Rechts	2 170,00	2 500,00	-330,00
3122	Transferzahlungen von Beteiligten			
3123	Transferzahlungen von Unternehmen (inkl. Finanzunternehmen)			
3124	Transferzahlungen von Haushalten und Organisationen ohne Erwerbscharakter			
3125	Transferzahlungen vom Ausland			
3126	Investitions- und Tilgungszuschüsse zwischen Unternehmungen und Betrieben der Gebietskörperschaft und der Gebietskörperschaft			
<b>313</b>	<b>Einzahlungen aus Finanzerträgen</b>	<b>0,00</b>	<b>0,00</b>	<b>0,00</b>
3131	Einzahlungen aus Zinserträgen			
3132	Einzahlungen aus Zinsen aus derivativen Finanzinstrumenten mit und ohne Grundgeschäft			
3133	Einzahlungen aus Gewinnentnahmen von marktbestimmten Betrieben			
3134	Sonstige Einzahlungen aus Finanzerträgen			
3135	Einzahlungen aus Dividenden/Gewinnausschüttungen			
<b>31</b>	<b>Summe Einzahlungen operative Gebarung</b>	<b>2 449,83</b>	<b>3 600,00</b>	<b>-1 150,17</b>
<b>321</b>	<b>Auszahlungen aus Personalaufwand</b>	<b>0,00</b>	<b>0,00</b>	<b>0,00</b>
3211	Auszahlungen für Personalaufwand (Bezüge, Nebengebühren, und Mehrleistungsvergütungen)			
3212	Auszahlungen für gesetzliche und freiwillige Sozialaufwendungen			
3213	Auszahlungen aus sonstigem Personalaufwand			
<b>322</b>	<b>Auszahlungen aus Sachaufwand</b>	<b>18 890,01</b>	<b>13 900,00</b>	<b>4 990,01</b>
3221	Auszahlungen für Verbrauchs- und Verbrauchsgüter, Handelswaren	213,12		213,12
3222	Auszahlungen für Verwaltungs- und Betriebsaufwand	15 942,61	11 500,00	4 442,61
3223	Auszahlungen für Leasing- und Mietaufwand			
3224	Auszahlungen für Instandhaltung			
3225	Sonstige Auszahlungen aus Sachaufwand	2 734,28	2 400,00	334,28
3226	Auszahlungen aus der Inanspruchnahme von Haftungen			
<b>323</b>	<b>Auszahlungen aus Transfers</b>	<b>5 393,71</b>	<b>5 000,00</b>	<b>393,71</b>
3231	Transferzahlungen an Träger des öffentlichen Rechts	5 393,71	5 000,00	393,71

## Öffentliche Ordnung und Sicherheit (Gruppe 1)

MVAG	Mittelverwendungs- und aufbringungsgruppen (1. und 2. Ebene)	RA 2025	VA 2025	RA - VA
3232	Transferzahlungen an Beteiligungen			
3233	Transferzahlungen an Unternehmen (inkl. Finanzunternehmen)			
3234	Transferzahlungen an Haushalte und Organisationen ohne Erwerbscharakter			
3235	Transferzahlungen an das Ausland			
3236	Investitions- und Tilgungszuschüsse zwischen Unternehmungen und Betrieben der Gebietskörperschaft und der Gebietskörperschaft			
<b>324</b>	<b>Auszahlungen aus Finanzaufwand</b>	<b>5 089,77</b>	<b>4 000,00</b>	<b>1 089,77</b>
3241	Auszahlungen für Zinsen	5 089,77	4 000,00	1 089,77
3242	Auszahlungen für Zinsen aus derivativen Finanzinstrumenten mit und ohne Grundgeschäft			
3243	Auszahlungen aus Gewinnentnahmen von marktbestimmten Betrieben			
3244	Sonstige Auszahlungen aus Finanzaufwendungen			
<b>32</b>	<b>Summe Auszahlungen operative Gebarung</b>	<b>29 373,49</b>	<b>22 900,00</b>	<b>6 473,49</b>
<b>SA1</b>	<b>Saldo (1) Geldfluss aus der operativen Gebarung (31 – 32)</b>	<b>-26 923,66</b>	<b>-19 300,00</b>	<b>-7 623,66</b>
<b>331</b>	<b>Einzahlungen aus der Investitionstätigkeit</b>	<b>0,00</b>	<b>0,00</b>	<b>0,00</b>
3311	Einzahlungen aus der Veräußerung von immateriellem Vermögen			
3312	Einzahlungen aus der Veräußerung von Grundstücken und Grundstückeinrichtungen			
3313	Einzahlungen aus der Veräußerung von Gebäuden und Bauten			
3314	Einzahlungen aus der Veräußerung von technischen Anlagen, Fahrzeugen und Maschinen			
3315	Einzahlungen aus der Veräußerung von Amts-, Betriebs- und Geschäftsausstattung			
3316	Einzahlungen aus der Veräußerung von Kulturgütern			
3317	Einzahlungen aus der Veräußerung von Beteiligungen			
3318	Einzahlungen aus der Veräußerung von kofinanzierten Schutzbauten			
<b>332</b>	<b>Einzahlungen aus der Rückzahlung von Darlehen sowie gewährten Vorschüssen</b>	<b>0,00</b>	<b>0,00</b>	<b>0,00</b>
3321	Einzahlungen aus Darlehen an Träger des öffentlichen Rechts			
3322	Einzahlungen aus Darlehen an Beteiligungen			
3323	Einzahlungen aus Darlehen an Unternehmen und Haushalte			
3325	Einzahlungen aus Vorschüssen und Anzahlungen			
<b>333</b>	<b>Einzahlungen aus Kapitaltransfers</b>	<b>82 500,00</b>	<b>0,00</b>	<b>82 500,00</b>
3331	Kapitaltransferzahlungen von Trägern des öffentlichen Rechts	42 500,00		42 500,00
3332	Kapitaltransferzahlungen von Beteiligungen			
3333	Kapitaltransferzahlungen von Unternehmen			
3334	Kapitaltransferzahlungen von Haushalten und Organisationen ohne Erwerbscharakter	40 000,00		40 000,00
3335	Kapitaltransferzahlungen vom Ausland			

## Öffentliche Ordnung und Sicherheit (Gruppe 1)

MVAG	Mittelverwendungs- und aufbringungsgruppen (1. und 2. Ebene)	RA 2025	VA 2025	RA - VA
<b>33</b>	<b>Summe Einzahlungen investive Gebarung</b>	<b>82 500,00</b>	<b>0,00</b>	<b>82 500,00</b>
<b>341</b>	<b>Auszahlungen aus der Investitionstätigkeit</b>	<b>213 403,79</b>	<b>191 800,00</b>	<b>21 603,79</b>
3411	Auszahlungen für den Erwerb von immateriellem Vermögen			
3412	Auszahlungen für den Erwerb von Grundstücken und Grundstückseinrichtungen			
3413	Auszahlungen für den Erwerb von Gebäuden und Bauten			
3414	Auszahlungen für den Erwerb von technischen Anlagen, Fahrzeugen und Maschinen	213 403,79	191 800,00	21 603,79
3415	Auszahlungen für den Erwerb von Amts-, Betriebs- und Geschäftsausstattung			
3416	Auszahlungen für den Erwerb von Kulturgütern			
3417	Auszahlungen für den Erwerb von Beteiligungen			
3418	Auszahlungen für den Erwerb von kofinanzierten Schutzbauten			
<b>342</b>	<b>Auszahlungen aus der Gewährung von Darlehen sowie gewährten Vorschüssen</b>	<b>0,00</b>	<b>0,00</b>	<b>0,00</b>
3421	Auszahlungen von Darlehen an Träger des öffentlichen Rechts			
3422	Auszahlungen von Darlehen an Beteiligungen			
3423	Auszahlungen von Darlehen an Unternehmen und Haushalte			
3425	Auszahlungen von Vorschüssen und Anzahlungen			
<b>343</b>	<b>Auszahlungen aus Kapitaltransfers</b>	<b>0,00</b>	<b>0,00</b>	<b>0,00</b>
3431	Kapitaltransferzahlungen an Träger des öffentlichen Rechts			
3432	Kapitaltransferzahlungen an Beteiligungen			
3433	Kapitaltransferzahlungen an Unternehmen (Finanzunternehmen)			
3434	Kapitaltransferzahlungen an Haushalte und Organisationen ohne Erwerbscharakter			
3435	Kapitaltransferzahlungen an das Ausland			
<b>34</b>	<b>Summe Auszahlungen investive Gebarung</b>	<b>213 403,79</b>	<b>191 800,00</b>	<b>21 603,79</b>
<b>SA2</b>	<b>Saldo (2) Geldfluss aus der investiven Gebarung (33 – 34)</b>	<b>-130 903,79</b>	<b>-191 800,00</b>	<b>60 896,21</b>
<b>SA3</b>	<b>Saldo (3) Nettofinanzierungssaldo (Saldo 1 + Saldo 2)</b>	<b>-157 827,45</b>	<b>-211 100,00</b>	<b>53 272,55</b>
<b>351</b>	<b>Einzahlungen aus der Aufnahme von Finanzschulden</b>	<b>191 800,00</b>	<b>191 800,00</b>	<b>0,00</b>
3511	Einzahlungen aus empfangenen Darlehen von öffentlichen Körperschaften und Rechtsträgern			
3512	Einzahlungen aus empfangenen Darlehen von Beteiligungen			
3513	Einzahlungen aus empfangenen Darlehen von Unternehmen und privaten Haushalten			
3514	Einzahlungen aus Finanzschulden (Finanzunternehmen)	191 800,00	191 800,00	
3515	Einzahlungen aus Aufnahmen von Leasingverbindlichkeiten			
<b>353</b>	<b>Einzahlungen infolge eines Kapitaltausches bei derivativen Finanzinstrumenten mit Grundgeschäft</b>	<b>0,00</b>	<b>0,00</b>	<b>0,00</b>
3530	Einzahlungen infolge eines Kapitaltausches bei derivativen Finanzinstrumenten mit Grundgeschäft			

## Öffentliche Ordnung und Sicherheit (Gruppe 1)

MVAG	Mittelverwendungs- und aufbringungsgruppen (1. und 2. Ebene)	RA 2025	VA 2025	RA - VA
<b>355</b>	<b>Einzahlungen aus dem Abgang von Finanzinstrumenten</b>	<b>0,00</b>	<b>0,00</b>	<b>0,00</b>
3550	Einzahlungen aus dem Abgang von Finanzinstrumenten			
<b>35</b>	<b>Summe Einzahlungen aus der Finanzierungstätigkeit</b>	<b>191 800,00</b>	<b>191 800,00</b>	<b>0,00</b>
<b>361</b>	<b>Auszahlungen aus der Tilgung von Finanzschulden</b>	<b>17 669,43</b>	<b>8 000,00</b>	<b>9 669,43</b>
3611	Auszahlungen aus empfangenen Darlehen von öffentlichen Körperschaften und Rechtsträgern			
3612	Auszahlungen aus empfangenen Darlehen von Beteiligungen			
3613	Auszahlungen aus empfangenen Darlehen von Unternehmen und privaten Haushalten			
3614	Auszahlungen aus Finanzschulden	17 669,43	8 000,00	9 669,43
3615	Auszahlungen aus Rückzahlungen von Leasingverbindlichkeiten			
<b>363</b>	<b>Auszahlungen infolge eines Kapitaltausches bei derivativen Finanzinstrumenten mit Grundgeschäft</b>	<b>0,00</b>	<b>0,00</b>	<b>0,00</b>
3630	Auszahlungen infolge eines Kapitaltausches bei derivativen Finanzinstrumenten mit Grundgeschäft			
<b>365</b>	<b>Auszahlungen für den Erwerb von Finanzinstrumenten</b>	<b>0,00</b>	<b>0,00</b>	<b>0,00</b>
3650	Auszahlungen für den Erwerb von Finanzinstrumenten			
<b>36</b>	<b>Summe Auszahlungen aus der Finanzierungstätigkeit</b>	<b>17 669,43</b>	<b>8 000,00</b>	<b>9 669,43</b>
<b>SA4</b>	<b>Saldo (4) Geldfluss aus der Finanzierungstätigkeit (35 – 36)</b>	<b>174 130,57</b>	<b>183 800,00</b>	<b>-9 669,43</b>
<b>SA5</b>	<b>Saldo (5) Geldfluss aus der voranschlagswirksamen Gebarung (Saldo 3 + Saldo 4)</b>	<b>16 303,12</b>	<b>-27 300,00</b>	<b>43 603,12</b>

## Unterricht, Erziehung, Sport und Wissenschaft (Gruppe 2)

MVAG	Mittelverwendungs- und aufbringungsgruppen (1. und 2. Ebene)	RA 2025	VA 2025	RA - VA
<b>311</b>	<b>Einzahlungen aus operativer Verwaltungstätigkeit</b>	<b>56 657,52</b>	<b>53 300,00</b>	<b>3 357,52</b>
3111	Einzahlungen aus eigenen Abgaben			
3112	Einzahlungen aus Ertragsanteilen			
3113	Einzahlungen aus Gebühren			
3114	Einzahlungen aus Leistungen	46 334,82	40 900,00	5 434,82
3115	Einzahlungen aus Besitz und wirtschaftlicher Tätigkeit			
3116	Einzahlungen aus Veräußerung von geringwertigen Wirtschaftsgütern (GWG) und sonstige Einzahlungen	10 322,70	12 400,00	-2 077,30
<b>312</b>	<b>Einzahlungen aus Transfers</b>	<b>73 457,95</b>	<b>45 100,00</b>	<b>28 357,95</b>
3121	Transferzahlungen von Trägern des öffentlichen Rechts	73 457,95	45 100,00	28 357,95
3122	Transferzahlungen von Beteiligten			
3123	Transferzahlungen von Unternehmen (inkl. Finanzunternehmen)			
3124	Transferzahlungen von Haushalten und Organisationen ohne Erwerbscharakter			
3125	Transferzahlungen vom Ausland			
3126	Investitions- und Tilgungszuschüsse zwischen Unternehmungen und Betrieben der Gebietskörperschaft und der Gebietskörperschaft			
<b>313</b>	<b>Einzahlungen aus Finanzerträgen</b>	<b>0,00</b>	<b>0,00</b>	<b>0,00</b>
3131	Einzahlungen aus Zinserträgen			
3132	Einzahlungen aus Zinsen aus derivativen Finanzinstrumenten mit und ohne Grundgeschäft			
3133	Einzahlungen aus Gewinnentnahmen von marktbestimmten Betrieben			
3134	Sonstige Einzahlungen aus Finanzerträgen			
3135	Einzahlungen aus Dividenden/Gewinnausschüttungen			
<b>31</b>	<b>Summe Einzahlungen operative Gebarung</b>	<b>130 115,47</b>	<b>98 400,00</b>	<b>31 715,47</b>
<b>321</b>	<b>Auszahlungen aus Personalaufwand</b>	<b>182 989,79</b>	<b>155 900,00</b>	<b>27 089,79</b>
3211	Auszahlungen für Personalaufwand (Bezüge, Nebengebühren, und Mehrleistungsvergütungen)	148 512,26	124 800,00	23 712,26
3212	Auszahlungen für gesetzliche und freiwillige Sozialaufwendungen	34 477,53	31 100,00	3 377,53
3213	Auszahlungen aus sonstigem Personalaufwand			
<b>322</b>	<b>Auszahlungen aus Sachaufwand</b>	<b>39 707,52</b>	<b>89 500,00</b>	<b>-49 792,48</b>
3221	Auszahlungen für Gebrauchs- und Verbrauchsgüter, Handelswaren	4 444,75	4 000,00	444,75
3222	Auszahlungen für Verwaltungs- und Betriebsaufwand	6 723,06	8 100,00	-1 376,94
3223	Auszahlungen für Leasing- und Mietaufwand			
3224	Auszahlungen für Instandhaltung	5 747,91	4 700,00	1 047,91
3225	Sonstige Auszahlungen aus Sachaufwand	22 791,80	72 700,00	-49 908,20
3226	Auszahlungen aus der Inanspruchnahme von Haftungen			
<b>323</b>	<b>Auszahlungen aus Transfers</b>	<b>106 794,39</b>	<b>125 600,00</b>	<b>-18 805,61</b>
3231	Transferzahlungen an Träger des öffentlichen Rechts	106 794,39	125 300,00	-18 505,61

## Unterricht, Erziehung, Sport und Wissenschaft (Gruppe 2)

MVAG	Mittelverwendungs- und aufbringungsgruppen (1. und 2. Ebene)	RA 2025	VA 2025	RA - VA
3232	Transferzahlungen an Beteiligungen			
3233	Transferzahlungen an Unternehmen (inkl. Finanzunternehmen)			
3234	Transferzahlungen an Haushalte und Organisationen ohne Erwerbscharakter		300,00	-300,00
3235	Transferzahlungen an das Ausland			
3236	Investitions- und Tilgungszuschüsse zwischen Unternehmungen und Betrieben der Gebietskörperschaft und der Gebietskörperschaft			
<b>324</b>	<b>Auszahlungen aus Finanzaufwand</b>	<b>13 763,99</b>	<b>14 100,00</b>	<b>-336,01</b>
3241	Auszahlungen für Zinsen	13 763,99	14 100,00	-336,01
3242	Auszahlungen für Zinsen aus derivativen Finanzinstrumenten mit und ohne Grundgeschäft			
3243	Auszahlungen aus Gewinnentnahmen von marktbestimmten Betrieben			
3244	Sonstige Auszahlungen aus Finanzaufwendungen			
<b>32</b>	<b>Summe Auszahlungen operative Gebarung</b>	<b>343 255,69</b>	<b>385 100,00</b>	<b>-41 844,31</b>
<b>SA1</b>	<b>Saldo (1) Geldfluss aus der operativen Gebarung (31 – 32)</b>	<b>-213 140,22</b>	<b>-286 700,00</b>	<b>73 559,78</b>
<b>331</b>	<b>Einzahlungen aus der Investitionstätigkeit</b>	<b>18 000,00</b>	<b>0,00</b>	<b>18 000,00</b>
3311	Einzahlungen aus der Veräußerung von immateriellem Vermögen			
3312	Einzahlungen aus der Veräußerung von Grundstücken und Grundstückeinrichtungen			
3313	Einzahlungen aus der Veräußerung von Gebäuden und Bauten			
3314	Einzahlungen aus der Veräußerung von technischen Anlagen, Fahrzeugen und Maschinen	18 000,00		18 000,00
3315	Einzahlungen aus der Veräußerung von Amts-, Betriebs- und Geschäftsausstattung			
3316	Einzahlungen aus der Veräußerung von Kulturgütern			
3317	Einzahlungen aus der Veräußerung von Beteiligungen			
3318	Einzahlungen aus der Veräußerung von kofinanzierten Schutzbauten			
<b>332</b>	<b>Einzahlungen aus der Rückzahlung von Darlehen sowie gewährten Vorschüssen</b>	<b>0,00</b>	<b>0,00</b>	<b>0,00</b>
3321	Einzahlungen aus Darlehen an Träger des öffentlichen Rechts			
3322	Einzahlungen aus Darlehen an Beteiligungen			
3323	Einzahlungen aus Darlehen an Unternehmen und Haushalte			
3325	Einzahlungen aus Vorschüssen und Anzahlungen			
<b>333</b>	<b>Einzahlungen aus Kapitaltransfers</b>	<b>17 500,00</b>	<b>0,00</b>	<b>17 500,00</b>
3331	Kapitaltransferzahlungen von Trägern des öffentlichen Rechts	17 500,00		17 500,00
3332	Kapitaltransferzahlungen von Beteiligungen			
3333	Kapitaltransferzahlungen von Unternehmen			
3334	Kapitaltransferzahlungen von Haushalten und Organisationen ohne Erwerbscharakter			
3335	Kapitaltransferzahlungen vom Ausland			

## Unterricht, Erziehung, Sport und Wissenschaft (Gruppe 2)

MVAG	Mittelverwendungs- und aufbringungsgruppen (1. und 2. Ebene)	RA 2025	VA 2025	RA - VA
<b>33</b>	<b>Summe Einzahlungen investive Gebarung</b>	<b>35 500,00</b>	<b>0,00</b>	<b>35 500,00</b>
<b>341</b>	<b>Auszahlungen aus der Investitionstätigkeit</b>	<b>33 100,28</b>	<b>856 000,00</b>	<b>-822 899,72</b>
3411	Auszahlungen für den Erwerb von immateriellem Vermögen			
3412	Auszahlungen für den Erwerb von Grundstücken und Grundstückseinrichtungen			
3413	Auszahlungen für den Erwerb von Gebäuden und Bauten		856 000,00	-856 000,00
3414	Auszahlungen für den Erwerb von technischen Anlagen, Fahrzeugen und Maschinen	32 867,51		32 867,51
3415	Auszahlungen für den Erwerb von Amts-, Betriebs- und Geschäftsausstattung	232,77		232,77
3416	Auszahlungen für den Erwerb von Kulturgütern			
3417	Auszahlungen für den Erwerb von Beteiligungen			
3418	Auszahlungen für den Erwerb von kofinanzierten Schutzbauten			
<b>342</b>	<b>Auszahlungen aus der Gewährung von Darlehen sowie gewährten Vorschüssen</b>	<b>0,00</b>	<b>0,00</b>	<b>0,00</b>
3421	Auszahlungen von Darlehen an Träger des öffentlichen Rechts			
3422	Auszahlungen von Darlehen an Beteiligungen			
3423	Auszahlungen von Darlehen an Unternehmen und Haushalte			
3425	Auszahlungen von Vorschüssen und Anzahlungen			
<b>343</b>	<b>Auszahlungen aus Kapitaltransfers</b>	<b>0,00</b>	<b>0,00</b>	<b>0,00</b>
3431	Kapitaltransferzahlungen an Träger des öffentlichen Rechts			
3432	Kapitaltransferzahlungen an Beteiligungen			
3433	Kapitaltransferzahlungen an Unternehmen (Finanzunternehmen)			
3434	Kapitaltransferzahlungen an Haushalte und Organisationen ohne Erwerbscharakter			
3435	Kapitaltransferzahlungen an das Ausland			
<b>34</b>	<b>Summe Auszahlungen investive Gebarung</b>	<b>33 100,28</b>	<b>856 000,00</b>	<b>-822 899,72</b>
<b>SA2</b>	<b>Saldo (2) Geldfluss aus der investiven Gebarung (33 – 34)</b>	<b>2 399,72</b>	<b>-856 000,00</b>	<b>858 399,72</b>
<b>SA3</b>	<b>Saldo (3) Nettofinanzierungssaldo (Saldo 1 + Saldo 2)</b>	<b>-210 740,50</b>	<b>-1 142 700,00</b>	<b>931 959,50</b>
<b>351</b>	<b>Einzahlungen aus der Aufnahme von Finanzschulden</b>	<b>0,00</b>	<b>856 000,00</b>	<b>-856 000,00</b>
3511	Einzahlungen aus empfangenen Darlehen von öffentlichen Körperschaften und Rechtsträgern			
3512	Einzahlungen aus empfangenen Darlehen von Beteiligungen			
3513	Einzahlungen aus empfangenen Darlehen von Unternehmen und privaten Haushalten			
3514	Einzahlungen aus Finanzschulden (Finanzunternehmen)		856 000,00	-856 000,00
3515	Einzahlungen aus Aufnahmen von Leasingverbindlichkeiten			
<b>353</b>	<b>Einzahlungen infolge eines Kapitaltausches bei derivativen Finanzinstrumenten mit Grundgeschäft</b>	<b>0,00</b>	<b>0,00</b>	<b>0,00</b>
3530	Einzahlungen infolge eines Kapitaltausches bei derivativen Finanzinstrumenten mit Grundgeschäft			

## Unterricht, Erziehung, Sport und Wissenschaft (Gruppe 2)

MVAG	Mittelverwendungs- und aufbringungsgruppen (1. und 2. Ebene)	RA 2025	VA 2025	RA - VA
<b>355</b>	<b>Einzahlungen aus dem Abgang von Finanzinstrumenten</b>	<b>0,00</b>	<b>0,00</b>	<b>0,00</b>
3550	Einzahlungen aus dem Abgang von Finanzinstrumenten			
<b>35</b>	<b>Summe Einzahlungen aus der Finanzierungstätigkeit</b>	<b>0,00</b>	<b>856 000,00</b>	<b>-856 000,00</b>
<b>361</b>	<b>Auszahlungen aus der Tilgung von Finanzschulden</b>	<b>36 858,69</b>	<b>36 900,00</b>	<b>-41,31</b>
3611	Auszahlungen aus empfangenen Darlehen von öffentlichen Körperschaften und Rechtsträgern	36 858,69	36 900,00	-41,31
3612	Auszahlungen aus empfangenen Darlehen von Beteiligungen			
3613	Auszahlungen aus empfangenen Darlehen von Unternehmen und privaten Haushalten			
3614	Auszahlungen aus Finanzschulden			
3615	Auszahlungen aus Rückzahlungen von Leasingverbindlichkeiten			
<b>363</b>	<b>Auszahlungen infolge eines Kapitaltausches bei derivativen Finanzinstrumenten mit Grundgeschäft</b>	<b>0,00</b>	<b>0,00</b>	<b>0,00</b>
3630	Auszahlungen infolge eines Kapitaltausches bei derivativen Finanzinstrumenten mit Grundgeschäft			
<b>365</b>	<b>Auszahlungen für den Erwerb von Finanzinstrumenten</b>	<b>0,00</b>	<b>0,00</b>	<b>0,00</b>
3650	Auszahlungen für den Erwerb von Finanzinstrumenten			
<b>36</b>	<b>Summe Auszahlungen aus der Finanzierungstätigkeit</b>	<b>36 858,69</b>	<b>36 900,00</b>	<b>-41,31</b>
<b>SA4</b>	<b>Saldo (4) Geldfluss aus der Finanzierungstätigkeit (35 – 36)</b>	<b>-36 858,69</b>	<b>819 100,00</b>	<b>-855 958,69</b>
<b>SA5</b>	<b>Saldo (5) Geldfluss aus der voranschlagswirksamen Gebarung (Saldo 3 + Saldo 4)</b>	<b>-247 599,19</b>	<b>-323 600,00</b>	<b>76 000,81</b>

**Kunst, Kultur und Kultus (Gruppe 3)**

MVAG	Mittelverwendungs- und aufbringungsgruppen (1. und 2. Ebene)	RA 2025	VA 2025	RA - VA
<b>311</b>	<b>Einzahlungen aus operativer Verwaltungstätigkeit</b>	<b>430,21</b>	<b>400,00</b>	<b>30,21</b>
3111	Einzahlungen aus eigenen Abgaben			
3112	Einzahlungen aus Ertragsanteilen			
3113	Einzahlungen aus Gebühren			
3114	Einzahlungen aus Leistungen	430,21	400,00	30,21
3115	Einzahlungen aus Besitz und wirtschaftlicher Tätigkeit			
3116	Einzahlungen aus Veräußerung von geringwertigen Wirtschaftsgütern (GWG) und sonstige Einzahlungen			
<b>312</b>	<b>Einzahlungen aus Transfers</b>	<b>0,00</b>	<b>0,00</b>	<b>0,00</b>
3121	Transferzahlungen von Trägern des öffentlichen Rechts			
3122	Transferzahlungen von Beteiligten			
3123	Transferzahlungen von Unternehmen (inkl. Finanzunternehmen)			
3124	Transferzahlungen von Haushalten und Organisationen ohne Erwerbscharakter			
3125	Transferzahlungen vom Ausland			
3126	Investitions- und Tilgungszuschüsse zwischen Unternehmungen und Betrieben der Gebietskörperschaft und der Gebietskörperschaft			
<b>313</b>	<b>Einzahlungen aus Finanzerträgen</b>	<b>0,00</b>	<b>0,00</b>	<b>0,00</b>
3131	Einzahlungen aus Zinserträgen			
3132	Einzahlungen aus Zinsen aus derivativen Finanzinstrumenten mit und ohne Grundgeschäft			
3133	Einzahlungen aus Gewinnentnahmen von marktbestimmten Betrieben			
3134	Sonstige Einzahlungen aus Finanzerträgen			
3135	Einzahlungen aus Dividenden/Gewinnausschüttungen			
<b>31</b>	<b>Summe Einzahlungen operative Gebarung</b>	<b>430,21</b>	<b>400,00</b>	<b>30,21</b>
<b>321</b>	<b>Auszahlungen aus Personalaufwand</b>	<b>76 589,89</b>	<b>83 000,00</b>	<b>-6 410,11</b>
3211	Auszahlungen für Personalaufwand (Bezüge, Nebengebühren, und Mehrleistungsvergütungen)	61 027,82	64 900,00	-3 872,18
3212	Auszahlungen für gesetzliche und freiwillige Sozialaufwendungen	15 562,07	18 100,00	-2 537,93
3213	Auszahlungen aus sonstigem Personalaufwand			
<b>322</b>	<b>Auszahlungen aus Sachaufwand</b>	<b>40 659,06</b>	<b>33 200,00</b>	<b>7 459,06</b>
3221	Auszahlungen für Gebrauchs- und Verbrauchsgüter, Handelswaren	433,20	1 200,00	-766,80
3222	Auszahlungen für Verwaltungs- und Betriebsaufwand	384,12	700,00	-315,88
3223	Auszahlungen für Leasing- und Mietaufwand			
3224	Auszahlungen für Instandhaltung	732,76	800,00	-67,24
3225	Sonstige Auszahlungen aus Sachaufwand	39 108,98	30 500,00	8 608,98
3226	Auszahlungen aus der Inanspruchnahme von Haftungen			
<b>323</b>	<b>Auszahlungen aus Transfers</b>	<b>21 278,05</b>	<b>33 300,00</b>	<b>-12 021,95</b>
3231	Transferzahlungen an Träger des öffentlichen Rechts	21 278,05	33 300,00	-12 021,95

## Kunst, Kultur und Kultus (Gruppe 3)

MVAG	Mittelverwendungs- und aufbringungsgruppen (1. und 2. Ebene)	RA 2025	VA 2025	RA - VA
3232	Transferzahlungen an Beteiligungen			
3233	Transferzahlungen an Unternehmen (inkl. Finanzunternehmen)			
3234	Transferzahlungen an Haushalte und Organisationen ohne Erwerbscharakter			
3235	Transferzahlungen an das Ausland			
3236	Investitions- und Tilgungszuschüsse zwischen Unternehmungen und Betrieben der Gebietskörperschaft und der Gebietskörperschaft			
<b>324</b>	<b>Auszahlungen aus Finanzaufwand</b>	<b>0,00</b>	<b>0,00</b>	<b>0,00</b>
3241	Auszahlungen für Zinsen			
3242	Auszahlungen für Zinsen aus derivativen Finanzinstrumenten mit und ohne Grundgeschäft			
3243	Auszahlungen aus Gewinnentnahmen von marktbestimmten Betrieben			
3244	Sonstige Auszahlungen aus Finanzaufwendungen			
<b>32</b>	<b>Summe Auszahlungen operative Gebarung</b>	<b>138 527,00</b>	<b>149 500,00</b>	<b>-10 973,00</b>
<b>SA1</b>	<b>Saldo (1) Geldfluss aus der operativen Gebarung (31 – 32)</b>	<b>-138 096,79</b>	<b>-149 100,00</b>	<b>11 003,21</b>
<b>331</b>	<b>Einzahlungen aus der Investitionstätigkeit</b>	<b>0,00</b>	<b>0,00</b>	<b>0,00</b>
3311	Einzahlungen aus der Veräußerung von immateriellem Vermögen			
3312	Einzahlungen aus der Veräußerung von Grundstücken und Grundstückeinrichtungen			
3313	Einzahlungen aus der Veräußerung von Gebäuden und Bauten			
3314	Einzahlungen aus der Veräußerung von technischen Anlagen, Fahrzeugen und Maschinen			
3315	Einzahlungen aus der Veräußerung von Amts-, Betriebs- und Geschäftsausstattung			
3316	Einzahlungen aus der Veräußerung von Kulturgütern			
3317	Einzahlungen aus der Veräußerung von Beteiligungen			
3318	Einzahlungen aus der Veräußerung von kofinanzierten Schutzbauten			
<b>332</b>	<b>Einzahlungen aus der Rückzahlung von Darlehen sowie gewährten Vorschüssen</b>	<b>0,00</b>	<b>0,00</b>	<b>0,00</b>
3321	Einzahlungen aus Darlehen an Träger des öffentlichen Rechts			
3322	Einzahlungen aus Darlehen an Beteiligungen			
3323	Einzahlungen aus Darlehen an Unternehmen und Haushalte			
3325	Einzahlungen aus Vorschüssen und Anzahlungen			
<b>333</b>	<b>Einzahlungen aus Kapitaltransfers</b>	<b>17 608,00</b>	<b>0,00</b>	<b>17 608,00</b>
3331	Kapitaltransferzahlungen von Trägern des öffentlichen Rechts	17 608,00		17 608,00
3332	Kapitaltransferzahlungen von Beteiligungen			
3333	Kapitaltransferzahlungen von Unternehmen			
3334	Kapitaltransferzahlungen von Haushalten und Organisationen ohne Erwerbscharakter			
3335	Kapitaltransferzahlungen vom Ausland			

## Kunst, Kultur und Kultus (Gruppe 3)

MVAG	Mittelverwendungs- und aufbringungsgruppen (1. und 2. Ebene)	RA 2025	VA 2025	RA - VA
<b>33</b>	<b>Summe Einzahlungen investive Gebarung</b>	<b>17 608,00</b>	<b>0,00</b>	<b>17 608,00</b>
<b>341</b>	<b>Auszahlungen aus der Investitionstätigkeit</b>	<b>0,00</b>	<b>0,00</b>	<b>0,00</b>
3411	Auszahlungen für den Erwerb von immateriellem Vermögen			
3412	Auszahlungen für den Erwerb von Grundstücken und Grundstückseinrichtungen			
3413	Auszahlungen für den Erwerb von Gebäuden und Bauten			
3414	Auszahlungen für den Erwerb von technischen Anlagen, Fahrzeugen und Maschinen			
3415	Auszahlungen für den Erwerb von Amts-, Betriebs- und Geschäftsausstattung			
3416	Auszahlungen für den Erwerb von Kulturgütern			
3417	Auszahlungen für den Erwerb von Beteiligungen			
3418	Auszahlungen für den Erwerb von kofinanzierten Schutzbauten			
<b>342</b>	<b>Auszahlungen aus der Gewährung von Darlehen sowie gewährten Vorschüssen</b>	<b>0,00</b>	<b>0,00</b>	<b>0,00</b>
3421	Auszahlungen von Darlehen an Träger des öffentlichen Rechts			
3422	Auszahlungen von Darlehen an Beteiligungen			
3423	Auszahlungen von Darlehen an Unternehmen und Haushalte			
3425	Auszahlungen von Vorschüssen und Anzahlungen			
<b>343</b>	<b>Auszahlungen aus Kapitaltransfers</b>	<b>0,00</b>	<b>0,00</b>	<b>0,00</b>
3431	Kapitaltransferzahlungen an Träger des öffentlichen Rechts			
3432	Kapitaltransferzahlungen an Beteiligungen			
3433	Kapitaltransferzahlungen an Unternehmen (Finanzunternehmen)			
3434	Kapitaltransferzahlungen an Haushalte und Organisationen ohne Erwerbscharakter			
3435	Kapitaltransferzahlungen an das Ausland			
<b>34</b>	<b>Summe Auszahlungen investive Gebarung</b>	<b>0,00</b>	<b>0,00</b>	<b>0,00</b>
<b>SA2</b>	<b>Saldo (2) Geldfluss aus der investiven Gebarung (33 – 34)</b>	<b>17 608,00</b>	<b>0,00</b>	<b>17 608,00</b>
<b>SA3</b>	<b>Saldo (3) Nettofinanzierungssaldo (Saldo 1 + Saldo 2)</b>	<b>-120 488,79</b>	<b>-149 100,00</b>	<b>28 611,21</b>
<b>351</b>	<b>Einzahlungen aus der Aufnahme von Finanzschulden</b>	<b>0,00</b>	<b>0,00</b>	<b>0,00</b>
3511	Einzahlungen aus empfangenen Darlehen von öffentlichen Körperschaften und Rechtsträgern			
3512	Einzahlungen aus empfangenen Darlehen von Beteiligungen			
3513	Einzahlungen aus empfangenen Darlehen von Unternehmen und privaten Haushalten			
3514	Einzahlungen aus Finanzschulden (Finanzunternehmen)			
3515	Einzahlungen aus Aufnahmen von Leasingverbindlichkeiten			
<b>353</b>	<b>Einzahlungen infolge eines Kapitaltausches bei derivativen Finanzinstrumenten mit Grundgeschäft</b>	<b>0,00</b>	<b>0,00</b>	<b>0,00</b>
3530	Einzahlungen infolge eines Kapitaltausches bei derivativen Finanzinstrumenten mit Grundgeschäft			

**Kunst, Kultur und Kultus (Gruppe 3)**

MVAG	Mittelverwendungs- und aufbringungsgruppen (1. und 2. Ebene)	RA 2025	VA 2025	RA - VA
<b>355</b>	<b>Einzahlungen aus dem Abgang von Finanzinstrumenten</b>	<b>0,00</b>	<b>0,00</b>	<b>0,00</b>
3550	Einzahlungen aus dem Abgang von Finanzinstrumenten			
<b>35</b>	<b>Summe Einzahlungen aus der Finanzierungstätigkeit</b>	<b>0,00</b>	<b>0,00</b>	<b>0,00</b>
<b>361</b>	<b>Auszahlungen aus der Tilgung von Finanzschulden</b>	<b>0,00</b>	<b>0,00</b>	<b>0,00</b>
3611	Auszahlungen aus empfangenen Darlehen von öffentlichen Körperschaften und Rechtsträgern			
3612	Auszahlungen aus empfangenen Darlehen von Beteiligungen			
3613	Auszahlungen aus empfangenen Darlehen von Unternehmen und privaten Haushalten			
3614	Auszahlungen aus Finanzschulden			
3615	Auszahlungen aus Rückzahlungen von Leasingverbindlichkeiten			
<b>363</b>	<b>Auszahlungen infolge eines Kapitaltausches bei derivativen Finanzinstrumenten mit Grundgeschäft</b>	<b>0,00</b>	<b>0,00</b>	<b>0,00</b>
3630	Auszahlungen infolge eines Kapitaltausches bei derivativen Finanzinstrumenten mit Grundgeschäft			
<b>365</b>	<b>Auszahlungen für den Erwerb von Finanzinstrumenten</b>	<b>0,00</b>	<b>0,00</b>	<b>0,00</b>
3650	Auszahlungen für den Erwerb von Finanzinstrumenten			
<b>36</b>	<b>Summe Auszahlungen aus der Finanzierungstätigkeit</b>	<b>0,00</b>	<b>0,00</b>	<b>0,00</b>
<b>SA4</b>	<b>Saldo (4) Geldfluss aus der Finanzierungstätigkeit (35 – 36)</b>	<b>0,00</b>	<b>0,00</b>	<b>0,00</b>
<b>SA5</b>	<b>Saldo (5) Geldfluss aus der voranschlagswirksamen Gebarung (Saldo 3 + Saldo 4)</b>	<b>-120 488,79</b>	<b>-149 100,00</b>	<b>28 611,21</b>

## Soziale Wohlfahrt und Wohnbauförderung (Gruppe 4)

MVAG	Mittelverwendungs- und aufbringungsgruppen (1. und 2. Ebene)	RA 2025	VA 2025	RA - VA
<b>311</b>	<b>Einzahlungen aus operativer Verwaltungstätigkeit</b>	<b>0,00</b>	<b>100,00</b>	<b>-100,00</b>
3111	Einzahlungen aus eigenen Abgaben			
3112	Einzahlungen aus Ertragsanteilen			
3113	Einzahlungen aus Gebühren			
3114	Einzahlungen aus Leistungen		100,00	-100,00
3115	Einzahlungen aus Besitz und wirtschaftlicher Tätigkeit			
3116	Einzahlungen aus Veräußerung von geringwertigen Wirtschaftsgütern (GWG) und sonstige Einzahlungen			
<b>312</b>	<b>Einzahlungen aus Transfers</b>	<b>24 338,33</b>	<b>0,00</b>	<b>24 338,33</b>
3121	Transferzahlungen von Trägern des öffentlichen Rechts	24 338,33		24 338,33
3122	Transferzahlungen von Beteiligten			
3123	Transferzahlungen von Unternehmen (inkl. Finanzunternehmen)			
3124	Transferzahlungen von Haushalten und Organisationen ohne Erwerbscharakter			
3125	Transferzahlungen vom Ausland			
3126	Investitions- und Tilgungszuschüsse zwischen Unternehmungen und Betrieben der Gebietskörperschaft und der Gebietskörperschaft			
<b>313</b>	<b>Einzahlungen aus Finanzerträgen</b>	<b>0,00</b>	<b>0,00</b>	<b>0,00</b>
3131	Einzahlungen aus Zinserträgen			
3132	Einzahlungen aus Zinsen aus derivativen Finanzinstrumenten mit und ohne Grundgeschäft			
3133	Einzahlungen aus Gewinnentnahmen von marktbestimmten Betrieben			
3134	Sonstige Einzahlungen aus Finanzerträgen			
3135	Einzahlungen aus Dividenden/Gewinnausschüttungen			
<b>31</b>	<b>Summe Einzahlungen operative Gebarung</b>	<b>24 338,33</b>	<b>100,00</b>	<b>24 238,33</b>
<b>321</b>	<b>Auszahlungen aus Personalaufwand</b>	<b>0,00</b>	<b>0,00</b>	<b>0,00</b>
3211	Auszahlungen für Personalaufwand (Bezüge, Nebengebühren, und Mehrleistungsvergütungen)			
3212	Auszahlungen für gesetzliche und freiwillige Sozialaufwendungen			
3213	Auszahlungen aus sonstigem Personalaufwand			
<b>322</b>	<b>Auszahlungen aus Sachaufwand</b>	<b>127,21</b>	<b>2 000,00</b>	<b>-1 872,79</b>
3221	Auszahlungen für Verbrauchs- und Verbrauchsgüter, Handelswaren	838,95	1 000,00	-161,05
3222	Auszahlungen für Verwaltungs- und Betriebsaufwand			
3223	Auszahlungen für Leasing- und Mietaufwand			
3224	Auszahlungen für Instandhaltung			
3225	Sonstige Auszahlungen aus Sachaufwand	-711,74	1 000,00	-1 711,74
3226	Auszahlungen aus der Inanspruchnahme von Haftungen			
<b>323</b>	<b>Auszahlungen aus Transfers</b>	<b>189 437,86</b>	<b>195 400,00</b>	<b>-5 962,14</b>
3231	Transferzahlungen an Träger des öffentlichen Rechts	189 437,86	195 400,00	-5 962,14

**Soziale Wohlfahrt und Wohnbauförderung (Gruppe 4)**

MVAG	Mittelverwendungs- und aufbringungsgruppen (1. und 2. Ebene)	RA 2025	VA 2025	RA - VA
3232	Transferzahlungen an Beteiligungen			
3233	Transferzahlungen an Unternehmen (inkl. Finanzunternehmen)			
3234	Transferzahlungen an Haushalte und Organisationen ohne Erwerbscharakter			
3235	Transferzahlungen an das Ausland			
3236	Investitions- und Tilgungszuschüsse zwischen Unternehmungen und Betrieben der Gebietskörperschaft und der Gebietskörperschaft			
<b>324</b>	<b>Auszahlungen aus Finanzaufwand</b>	<b>0,00</b>	<b>0,00</b>	<b>0,00</b>
3241	Auszahlungen für Zinsen			
3242	Auszahlungen für Zinsen aus derivativen Finanzinstrumenten mit und ohne Grundgeschäft			
3243	Auszahlungen aus Gewinnentnahmen von marktbestimmten Betrieben			
3244	Sonstige Auszahlungen aus Finanzaufwendungen			
<b>32</b>	<b>Summe Auszahlungen operative Gebarung</b>	<b>189 565,07</b>	<b>197 400,00</b>	<b>-7 834,93</b>
<b>SA1</b>	<b>Saldo (1) Geldfluss aus der operativen Gebarung (31 – 32)</b>	<b>-165 226,74</b>	<b>-197 300,00</b>	<b>32 073,26</b>
<b>331</b>	<b>Einzahlungen aus der Investitionstätigkeit</b>	<b>0,00</b>	<b>0,00</b>	<b>0,00</b>
3311	Einzahlungen aus der Veräußerung von immateriellem Vermögen			
3312	Einzahlungen aus der Veräußerung von Grundstücken und Grundstückeinrichtungen			
3313	Einzahlungen aus der Veräußerung von Gebäuden und Bauten			
3314	Einzahlungen aus der Veräußerung von technischen Anlagen, Fahrzeugen und Maschinen			
3315	Einzahlungen aus der Veräußerung von Amts-, Betriebs- und Geschäftsausstattung			
3316	Einzahlungen aus der Veräußerung von Kulturgütern			
3317	Einzahlungen aus der Veräußerung von Beteiligungen			
3318	Einzahlungen aus der Veräußerung von kofinanzierten Schutzbauten			
<b>332</b>	<b>Einzahlungen aus der Rückzahlung von Darlehen sowie gewährten Vorschüssen</b>	<b>0,00</b>	<b>0,00</b>	<b>0,00</b>
3321	Einzahlungen aus Darlehen an Träger des öffentlichen Rechts			
3322	Einzahlungen aus Darlehen an Beteiligungen			
3323	Einzahlungen aus Darlehen an Unternehmen und Haushalte			
3325	Einzahlungen aus Vorschüssen und Anzahlungen			
<b>333</b>	<b>Einzahlungen aus Kapitaltransfers</b>	<b>0,00</b>	<b>0,00</b>	<b>0,00</b>
3331	Kapitaltransferzahlungen von Trägern des öffentlichen Rechts			
3332	Kapitaltransferzahlungen von Beteiligungen			
3333	Kapitaltransferzahlungen von Unternehmen			
3334	Kapitaltransferzahlungen von Haushalten und Organisationen ohne Erwerbscharakter			
3335	Kapitaltransferzahlungen vom Ausland			

**Soziale Wohlfahrt und Wohnbauförderung (Gruppe 4)**

MVAG	Mittelverwendungs- und aufbringungsgruppen (1. und 2. Ebene)	RA 2025	VA 2025	RA - VA
<b>33</b>	<b>Summe Einzahlungen investive Gebarung</b>	<b>0,00</b>	<b>0,00</b>	<b>0,00</b>
<b>341</b>	<b>Auszahlungen aus der Investitionstätigkeit</b>	<b>0,00</b>	<b>0,00</b>	<b>0,00</b>
3411	Auszahlungen für den Erwerb von immateriellem Vermögen			
3412	Auszahlungen für den Erwerb von Grundstücken und Grundstückseinrichtungen			
3413	Auszahlungen für den Erwerb von Gebäuden und Bauten			
3414	Auszahlungen für den Erwerb von technischen Anlagen, Fahrzeugen und Maschinen			
3415	Auszahlungen für den Erwerb von Amts-, Betriebs- und Geschäftsausstattung			
3416	Auszahlungen für den Erwerb von Kulturgütern			
3417	Auszahlungen für den Erwerb von Beteiligungen			
3418	Auszahlungen für den Erwerb von kofinanzierten Schutzbauten			
<b>342</b>	<b>Auszahlungen aus der Gewährung von Darlehen sowie gewährten Vorschüssen</b>	<b>0,00</b>	<b>0,00</b>	<b>0,00</b>
3421	Auszahlungen von Darlehen an Träger des öffentlichen Rechts			
3422	Auszahlungen von Darlehen an Beteiligungen			
3423	Auszahlungen von Darlehen an Unternehmen und Haushalte			
3425	Auszahlungen von Vorschüssen und Anzahlungen			
<b>343</b>	<b>Auszahlungen aus Kapitaltransfers</b>	<b>0,00</b>	<b>0,00</b>	<b>0,00</b>
3431	Kapitaltransferzahlungen an Träger des öffentlichen Rechts			
3432	Kapitaltransferzahlungen an Beteiligungen			
3433	Kapitaltransferzahlungen an Unternehmen (Finanzunternehmen)			
3434	Kapitaltransferzahlungen an Haushalte und Organisationen ohne Erwerbscharakter			
3435	Kapitaltransferzahlungen an das Ausland			
<b>34</b>	<b>Summe Auszahlungen investive Gebarung</b>	<b>0,00</b>	<b>0,00</b>	<b>0,00</b>
<b>SA2</b>	<b>Saldo (2) Geldfluss aus der investiven Gebarung (33 – 34)</b>	<b>0,00</b>	<b>0,00</b>	<b>0,00</b>
<b>SA3</b>	<b>Saldo (3) Nettofinanzierungssaldo (Saldo 1 + Saldo 2)</b>	<b>-165 226,74</b>	<b>-197 300,00</b>	<b>32 073,26</b>
<b>351</b>	<b>Einzahlungen aus der Aufnahme von Finanzschulden</b>	<b>0,00</b>	<b>0,00</b>	<b>0,00</b>
3511	Einzahlungen aus empfangenen Darlehen von öffentlichen Körperschaften und Rechtsträgern			
3512	Einzahlungen aus empfangenen Darlehen von Beteiligungen			
3513	Einzahlungen aus empfangenen Darlehen von Unternehmen und privaten Haushalten			
3514	Einzahlungen aus Finanzschulden (Finanzunternehmen)			
3515	Einzahlungen aus Aufnahmen von Leasingverbindlichkeiten			
<b>353</b>	<b>Einzahlungen infolge eines Kapitaltausches bei derivativen Finanzinstrumenten mit Grundgeschäft</b>	<b>0,00</b>	<b>0,00</b>	<b>0,00</b>
3530	Einzahlungen infolge eines Kapitaltausches bei derivativen Finanzinstrumenten mit Grundgeschäft			

**Soziale Wohlfahrt und Wohnbauförderung (Gruppe 4)**

<b>MVAG</b>	<b>Mittelverwendungs- und aufbringungsgruppen (1. und 2. Ebene)</b>	<b>RA 2025</b>	<b>VA 2025</b>	<b>RA - VA</b>
<b>355</b>	<b>Einzahlungen aus dem Abgang von Finanzinstrumenten</b>	<b>0,00</b>	<b>0,00</b>	<b>0,00</b>
3550	Einzahlungen aus dem Abgang von Finanzinstrumenten			
<b>35</b>	<b>Summe Einzahlungen aus der Finanzierungstätigkeit</b>	<b>0,00</b>	<b>0,00</b>	<b>0,00</b>
<b>361</b>	<b>Auszahlungen aus der Tilgung von Finanzschulden</b>	<b>0,00</b>	<b>0,00</b>	<b>0,00</b>
3611	Auszahlungen aus empfangenen Darlehen von öffentlichen Körperschaften und Rechtsträgern			
3612	Auszahlungen aus empfangenen Darlehen von Beteiligungen			
3613	Auszahlungen aus empfangenen Darlehen von Unternehmen und privaten Haushalten			
3614	Auszahlungen aus Finanzschulden			
3615	Auszahlungen aus Rückzahlungen von Leasingverbindlichkeiten			
<b>363</b>	<b>Auszahlungen infolge eines Kapitaltausches bei derivativen Finanzinstrumenten mit Grundgeschäft</b>	<b>0,00</b>	<b>0,00</b>	<b>0,00</b>
3630	Auszahlungen infolge eines Kapitaltausches bei derivativen Finanzinstrumenten mit Grundgeschäft			
<b>365</b>	<b>Auszahlungen für den Erwerb von Finanzinstrumenten</b>	<b>0,00</b>	<b>0,00</b>	<b>0,00</b>
3650	Auszahlungen für den Erwerb von Finanzinstrumenten			
<b>36</b>	<b>Summe Auszahlungen aus der Finanzierungstätigkeit</b>	<b>0,00</b>	<b>0,00</b>	<b>0,00</b>
<b>SA4</b>	<b>Saldo (4) Geldfluss aus der Finanzierungstätigkeit (35 – 36)</b>	<b>0,00</b>	<b>0,00</b>	<b>0,00</b>
<b>SA5</b>	<b>Saldo (5) Geldfluss aus der voranschlagswirksamen Gebarung (Saldo 3 + Saldo 4)</b>	<b>-165 226,74</b>	<b>-197 300,00</b>	<b>32 073,26</b>

## Gesundheit (Gruppe 5)

MVAG	Mittelverwendungs- und aufbringungsgruppen (1. und 2. Ebene)	RA 2025	VA 2025	RA - VA
<b>311</b>	<b>Einzahlungen aus operativer Verwaltungstätigkeit</b>	<b>787,00</b>	<b>500,00</b>	<b>287,00</b>
3111	Einzahlungen aus eigenen Abgaben			
3112	Einzahlungen aus Ertragsanteilen			
3113	Einzahlungen aus Gebühren			
3114	Einzahlungen aus Leistungen	787,00	500,00	287,00
3115	Einzahlungen aus Besitz und wirtschaftlicher Tätigkeit			
3116	Einzahlungen aus Veräußerung von geringwertigen Wirtschaftsgütern (GWG) und sonstige Einzahlungen			
<b>312</b>	<b>Einzahlungen aus Transfers</b>	<b>3 279,31</b>	<b>0,00</b>	<b>3 279,31</b>
3121	Transferzahlungen von Trägern des öffentlichen Rechts	3 279,31		3 279,31
3122	Transferzahlungen von Beteiligten			
3123	Transferzahlungen von Unternehmen (inkl. Finanzunternehmen)			
3124	Transferzahlungen von Haushalten und Organisationen ohne Erwerbscharakter			
3125	Transferzahlungen vom Ausland			
3126	Investitions- und Tilgungszuschüsse zwischen Unternehmungen und Betrieben der Gebietskörperschaft und der Gebietskörperschaft			
<b>313</b>	<b>Einzahlungen aus Finanzerträgen</b>	<b>0,00</b>	<b>0,00</b>	<b>0,00</b>
3131	Einzahlungen aus Zinserträgen			
3132	Einzahlungen aus Zinsen aus derivativen Finanzinstrumenten mit und ohne Grundgeschäft			
3133	Einzahlungen aus Gewinnentnahmen von marktbestimmten Betrieben			
3134	Sonstige Einzahlungen aus Finanzerträgen			
3135	Einzahlungen aus Dividenden/Gewinnausschüttungen			
<b>31</b>	<b>Summe Einzahlungen operative Gebarung</b>	<b>4 066,31</b>	<b>500,00</b>	<b>3 566,31</b>
<b>321</b>	<b>Auszahlungen aus Personalaufwand</b>	<b>441,00</b>	<b>200,00</b>	<b>241,00</b>
3211	Auszahlungen für Personalaufwand (Bezüge, Nebengebühren, und Mehrleistungsvergütungen)	441,00	200,00	241,00
3212	Auszahlungen für gesetzliche und freiwillige Sozialaufwendungen			
3213	Auszahlungen aus sonstigem Personalaufwand			
<b>322</b>	<b>Auszahlungen aus Sachaufwand</b>	<b>5 088,50</b>	<b>10 000,00</b>	<b>-4 911,50</b>
3221	Auszahlungen für Verbrauchs- und Verbrauchsgüter, Handelswaren			
3222	Auszahlungen für Verwaltungs- und Betriebsaufwand			
3223	Auszahlungen für Leasing- und Mietaufwand			
3224	Auszahlungen für Instandhaltung			
3225	Sonstige Auszahlungen aus Sachaufwand	5 088,50	10 000,00	-4 911,50
3226	Auszahlungen aus der Inanspruchnahme von Haftungen			
<b>323</b>	<b>Auszahlungen aus Transfers</b>	<b>276 994,87</b>	<b>279 600,00</b>	<b>-2 605,13</b>
3231	Transferzahlungen an Träger des öffentlichen Rechts	276 994,87	278 600,00	-1 605,13

## Gesundheit (Gruppe 5)

MVAG	Mittelverwendungs- und aufbringungsgruppen (1. und 2. Ebene)	RA 2025	VA 2025	RA - VA
3232	Transferzahlungen an Beteiligungen			
3233	Transferzahlungen an Unternehmen (inkl. Finanzunternehmen)			
3234	Transferzahlungen an Haushalte und Organisationen ohne Erwerbscharakter		1 000,00	-1 000,00
3235	Transferzahlungen an das Ausland			
3236	Investitions- und Tilgungszuschüsse zwischen Unternehmungen und Betrieben der Gebietskörperschaft und der Gebietskörperschaft			
<b>324</b>	<b>Auszahlungen aus Finanzaufwand</b>	<b>0,00</b>	<b>0,00</b>	<b>0,00</b>
3241	Auszahlungen für Zinsen			
3242	Auszahlungen für Zinsen aus derivativen Finanzinstrumenten mit und ohne Grundgeschäft			
3243	Auszahlungen aus Gewinnentnahmen von marktbestimmten Betrieben			
3244	Sonstige Auszahlungen aus Finanzaufwendungen			
<b>32</b>	<b>Summe Auszahlungen operative Gebarung</b>	<b>282 524,37</b>	<b>289 800,00</b>	<b>-7 275,63</b>
<b>SA1</b>	<b>Saldo (1) Geldfluss aus der operativen Gebarung (31 – 32)</b>	<b>-278 458,06</b>	<b>-289 300,00</b>	<b>10 841,94</b>
<b>331</b>	<b>Einzahlungen aus der Investitionstätigkeit</b>	<b>0,00</b>	<b>0,00</b>	<b>0,00</b>
3311	Einzahlungen aus der Veräußerung von immateriellem Vermögen			
3312	Einzahlungen aus der Veräußerung von Grundstücken und Grundstückeinrichtungen			
3313	Einzahlungen aus der Veräußerung von Gebäuden und Bauten			
3314	Einzahlungen aus der Veräußerung von technischen Anlagen, Fahrzeugen und Maschinen			
3315	Einzahlungen aus der Veräußerung von Amts-, Betriebs- und Geschäftsausstattung			
3316	Einzahlungen aus der Veräußerung von Kulturgütern			
3317	Einzahlungen aus der Veräußerung von Beteiligungen			
3318	Einzahlungen aus der Veräußerung von kofinanzierten Schutzbauten			
<b>332</b>	<b>Einzahlungen aus der Rückzahlung von Darlehen sowie gewährten Vorschüssen</b>	<b>0,00</b>	<b>0,00</b>	<b>0,00</b>
3321	Einzahlungen aus Darlehen an Träger des öffentlichen Rechts			
3322	Einzahlungen aus Darlehen an Beteiligungen			
3323	Einzahlungen aus Darlehen an Unternehmen und Haushalte			
3325	Einzahlungen aus Vorschüssen und Anzahlungen			
<b>333</b>	<b>Einzahlungen aus Kapitaltransfers</b>	<b>0,00</b>	<b>0,00</b>	<b>0,00</b>
3331	Kapitaltransferzahlungen von Trägern des öffentlichen Rechts			
3332	Kapitaltransferzahlungen von Beteiligungen			
3333	Kapitaltransferzahlungen von Unternehmen			
3334	Kapitaltransferzahlungen von Haushalten und Organisationen ohne Erwerbscharakter			
3335	Kapitaltransferzahlungen vom Ausland			

## Gesundheit (Gruppe 5)

MVAG	Mittelverwendungs- und aufbringungsgruppen (1. und 2. Ebene)	RA 2025	VA 2025	RA - VA
<b>33</b>	<b>Summe Einzahlungen investive Gebarung</b>	<b>0,00</b>	<b>0,00</b>	<b>0,00</b>
<b>341</b>	<b>Auszahlungen aus der Investitionstätigkeit</b>	<b>0,00</b>	<b>0,00</b>	<b>0,00</b>
3411	Auszahlungen für den Erwerb von immateriellem Vermögen			
3412	Auszahlungen für den Erwerb von Grundstücken und Grundstückseinrichtungen			
3413	Auszahlungen für den Erwerb von Gebäuden und Bauten			
3414	Auszahlungen für den Erwerb von technischen Anlagen, Fahrzeugen und Maschinen			
3415	Auszahlungen für den Erwerb von Amts-, Betriebs- und Geschäftsausstattung			
3416	Auszahlungen für den Erwerb von Kulturgütern			
3417	Auszahlungen für den Erwerb von Beteiligungen			
3418	Auszahlungen für den Erwerb von kofinanzierten Schutzbauten			
<b>342</b>	<b>Auszahlungen aus der Gewährung von Darlehen sowie gewährten Vorschüssen</b>	<b>0,00</b>	<b>0,00</b>	<b>0,00</b>
3421	Auszahlungen von Darlehen an Träger des öffentlichen Rechts			
3422	Auszahlungen von Darlehen an Beteiligungen			
3423	Auszahlungen von Darlehen an Unternehmen und Haushalte			
3425	Auszahlungen von Vorschüssen und Anzahlungen			
<b>343</b>	<b>Auszahlungen aus Kapitaltransfers</b>	<b>0,00</b>	<b>0,00</b>	<b>0,00</b>
3431	Kapitaltransferzahlungen an Träger des öffentlichen Rechts			
3432	Kapitaltransferzahlungen an Beteiligungen			
3433	Kapitaltransferzahlungen an Unternehmen (Finanzunternehmen)			
3434	Kapitaltransferzahlungen an Haushalte und Organisationen ohne Erwerbscharakter			
3435	Kapitaltransferzahlungen an das Ausland			
<b>34</b>	<b>Summe Auszahlungen investive Gebarung</b>	<b>0,00</b>	<b>0,00</b>	<b>0,00</b>
<b>SA2</b>	<b>Saldo (2) Geldfluss aus der investiven Gebarung (33 – 34)</b>	<b>0,00</b>	<b>0,00</b>	<b>0,00</b>
<b>SA3</b>	<b>Saldo (3) Nettofinanzierungssaldo (Saldo 1 + Saldo 2)</b>	<b>-278 458,06</b>	<b>-289 300,00</b>	<b>10 841,94</b>
<b>351</b>	<b>Einzahlungen aus der Aufnahme von Finanzschulden</b>	<b>0,00</b>	<b>0,00</b>	<b>0,00</b>
3511	Einzahlungen aus empfangenen Darlehen von öffentlichen Körperschaften und Rechtsträgern			
3512	Einzahlungen aus empfangenen Darlehen von Beteiligungen			
3513	Einzahlungen aus empfangenen Darlehen von Unternehmen und privaten Haushalten			
3514	Einzahlungen aus Finanzschulden (Finanzunternehmen)			
3515	Einzahlungen aus Aufnahmen von Leasingverbindlichkeiten			
<b>353</b>	<b>Einzahlungen infolge eines Kapitaltausches bei derivativen Finanzinstrumenten mit Grundgeschäft</b>	<b>0,00</b>	<b>0,00</b>	<b>0,00</b>
3530	Einzahlungen infolge eines Kapitaltausches bei derivativen Finanzinstrumenten mit Grundgeschäft			

**Gesundheit (Gruppe 5)**

MVAG	Mittelverwendungs- und aufbringungsgruppen (1. und 2. Ebene)	RA 2025	VA 2025	RA - VA
<b>355</b>	<b>Einzahlungen aus dem Abgang von Finanzinstrumenten</b>	<b>0,00</b>	<b>0,00</b>	<b>0,00</b>
3550	Einzahlungen aus dem Abgang von Finanzinstrumenten			
<b>35</b>	<b>Summe Einzahlungen aus der Finanzierungstätigkeit</b>	<b>0,00</b>	<b>0,00</b>	<b>0,00</b>
<b>361</b>	<b>Auszahlungen aus der Tilgung von Finanzschulden</b>	<b>0,00</b>	<b>0,00</b>	<b>0,00</b>
3611	Auszahlungen aus empfangenen Darlehen von öffentlichen Körperschaften und Rechtsträgern			
3612	Auszahlungen aus empfangenen Darlehen von Beteiligungen			
3613	Auszahlungen aus empfangenen Darlehen von Unternehmen und privaten Haushalten			
3614	Auszahlungen aus Finanzschulden			
3615	Auszahlungen aus Rückzahlungen von Leasingverbindlichkeiten			
<b>363</b>	<b>Auszahlungen infolge eines Kapitaltausches bei derivativen Finanzinstrumenten mit Grundgeschäft</b>	<b>0,00</b>	<b>0,00</b>	<b>0,00</b>
3630	Auszahlungen infolge eines Kapitaltausches bei derivativen Finanzinstrumenten mit Grundgeschäft			
<b>365</b>	<b>Auszahlungen für den Erwerb von Finanzinstrumenten</b>	<b>0,00</b>	<b>0,00</b>	<b>0,00</b>
3650	Auszahlungen für den Erwerb von Finanzinstrumenten			
<b>36</b>	<b>Summe Auszahlungen aus der Finanzierungstätigkeit</b>	<b>0,00</b>	<b>0,00</b>	<b>0,00</b>
<b>SA4</b>	<b>Saldo (4) Geldfluss aus der Finanzierungstätigkeit (35 – 36)</b>	<b>0,00</b>	<b>0,00</b>	<b>0,00</b>
<b>SA5</b>	<b>Saldo (5) Geldfluss aus der voranschlagswirksamen Gebarung (Saldo 3 + Saldo 4)</b>	<b>-278 458,06</b>	<b>-289 300,00</b>	<b>10 841,94</b>

## Straßen- und Wasserbau, Verkehr (Gruppe 6)

MVAG	Mittelverwendungs- und aufbringungsgruppen (1. und 2. Ebene)	RA 2025	VA 2025	RA - VA
<b>311</b>	<b>Einzahlungen aus operativer Verwaltungstätigkeit</b>	<b>2 985,81</b>	<b>0,00</b>	<b>2 985,81</b>
3111	Einzahlungen aus eigenen Abgaben			
3112	Einzahlungen aus Ertragsanteilen			
3113	Einzahlungen aus Gebühren			
3114	Einzahlungen aus Leistungen			
3115	Einzahlungen aus Besitz und wirtschaftlicher Tätigkeit			
3116	Einzahlungen aus Veräußerung von geringwertigen Wirtschaftsgütern (GWG) und sonstige Einzahlungen	2 985,81		2 985,81
<b>312</b>	<b>Einzahlungen aus Transfers</b>	<b>30 840,00</b>	<b>250 500,00</b>	<b>-219 660,00</b>
3121	Transferzahlungen von Trägern des öffentlichen Rechts	30 000,00	250 000,00	-220 000,00
3122	Transferzahlungen von Beteiligten			
3123	Transferzahlungen von Unternehmen (inkl. Finanzunternehmen)			
3124	Transferzahlungen von Haushalten und Organisationen ohne Erwerbscharakter	840,00	500,00	340,00
3125	Transferzahlungen vom Ausland			
3126	Investitions- und Tilgungszuschüsse zwischen Unternehmungen und Betrieben der Gebietskörperschaft und der Gebietskörperschaft			
<b>313</b>	<b>Einzahlungen aus Finanzerträgen</b>	<b>0,00</b>	<b>500,00</b>	<b>-500,00</b>
3131	Einzahlungen aus Zinserträgen		500,00	-500,00
3132	Einzahlungen aus Zinsen aus derivativen Finanzinstrumenten mit und ohne Grundgeschäft			
3133	Einzahlungen aus Gewinnentnahmen von marktbestimmten Betrieben			
3134	Sonstige Einzahlungen aus Finanzerträgen			
3135	Einzahlungen aus Dividenden/Gewinnausschüttungen			
<b>31</b>	<b>Summe Einzahlungen operative Gebarung</b>	<b>33 825,81</b>	<b>251 000,00</b>	<b>-217 174,19</b>
<b>321</b>	<b>Auszahlungen aus Personalaufwand</b>	<b>52 033,19</b>	<b>57 600,00</b>	<b>-5 566,81</b>
3211	Auszahlungen für Personalaufwand (Bezüge, Nebengebühren, und Mehrleistungsvergütungen)	41 435,93	45 100,00	-3 664,07
3212	Auszahlungen für gesetzliche und freiwillige Sozialaufwendungen	10 597,26	12 500,00	-1 902,74
3213	Auszahlungen aus sonstigem Personalaufwand			
<b>322</b>	<b>Auszahlungen aus Sachaufwand</b>	<b>13 389,92</b>	<b>13 000,00</b>	<b>389,92</b>
3221	Auszahlungen für Gebrauchs- und Verbrauchsgüter, Handelswaren	1 362,32	1 300,00	62,32
3222	Auszahlungen für Verwaltungs- und Betriebsaufwand	32,96	100,00	-67,04
3223	Auszahlungen für Leasing- und Mietaufwand			
3224	Auszahlungen für Instandhaltung	1 339,00	1 500,00	-161,00
3225	Sonstige Auszahlungen aus Sachaufwand	10 655,64	10 100,00	555,64
3226	Auszahlungen aus der Inanspruchnahme von Haftungen			
<b>323</b>	<b>Auszahlungen aus Transfers</b>	<b>0,00</b>	<b>0,00</b>	<b>0,00</b>
3231	Transferzahlungen an Träger des öffentlichen Rechts			

## Straßen- und Wasserbau, Verkehr (Gruppe 6)

MVAG	Mittelverwendungs- und aufbringungsgruppen (1. und 2. Ebene)	RA 2025	VA 2025	RA - VA
3232	Transferzahlungen an Beteiligungen			
3233	Transferzahlungen an Unternehmen (inkl. Finanzunternehmen)			
3234	Transferzahlungen an Haushalte und Organisationen ohne Erwerbscharakter			
3235	Transferzahlungen an das Ausland			
3236	Investitions- und Tilgungszuschüsse zwischen Unternehmungen und Betrieben der Gebietskörperschaft und der Gebietskörperschaft			
<b>324</b>	<b>Auszahlungen aus Finanzaufwand</b>	<b>0,00</b>	<b>0,00</b>	<b>0,00</b>
3241	Auszahlungen für Zinsen			
3242	Auszahlungen für Zinsen aus derivativen Finanzinstrumenten mit und ohne Grundgeschäft			
3243	Auszahlungen aus Gewinnentnahmen von marktbestimmten Betrieben			
3244	Sonstige Auszahlungen aus Finanzaufwendungen			
<b>32</b>	<b>Summe Auszahlungen operative Gebarung</b>	<b>65 423,11</b>	<b>70 600,00</b>	<b>-5 176,89</b>
<b>SA1</b>	<b>Saldo (1) Geldfluss aus der operativen Gebarung (31 – 32)</b>	<b>-31 597,30</b>	<b>180 400,00</b>	<b>-211 997,30</b>
<b>331</b>	<b>Einzahlungen aus der Investitionstätigkeit</b>	<b>0,00</b>	<b>0,00</b>	<b>0,00</b>
3311	Einzahlungen aus der Veräußerung von immateriellem Vermögen			
3312	Einzahlungen aus der Veräußerung von Grundstücken und Grundstückeinrichtungen			
3313	Einzahlungen aus der Veräußerung von Gebäuden und Bauten			
3314	Einzahlungen aus der Veräußerung von technischen Anlagen, Fahrzeugen und Maschinen			
3315	Einzahlungen aus der Veräußerung von Amts-, Betriebs- und Geschäftsausstattung			
3316	Einzahlungen aus der Veräußerung von Kulturgütern			
3317	Einzahlungen aus der Veräußerung von Beteiligungen			
3318	Einzahlungen aus der Veräußerung von kofinanzierten Schutzbauten			
<b>332</b>	<b>Einzahlungen aus der Rückzahlung von Darlehen sowie gewährten Vorschüssen</b>	<b>0,00</b>	<b>0,00</b>	<b>0,00</b>
3321	Einzahlungen aus Darlehen an Träger des öffentlichen Rechts			
3322	Einzahlungen aus Darlehen an Beteiligungen			
3323	Einzahlungen aus Darlehen an Unternehmen und Haushalte			
3325	Einzahlungen aus Vorschüssen und Anzahlungen			
<b>333</b>	<b>Einzahlungen aus Kapitaltransfers</b>	<b>15 277,92</b>	<b>0,00</b>	<b>15 277,92</b>
3331	Kapitaltransferzahlungen von Trägern des öffentlichen Rechts	15 277,92		15 277,92
3332	Kapitaltransferzahlungen von Beteiligungen			
3333	Kapitaltransferzahlungen von Unternehmen			
3334	Kapitaltransferzahlungen von Haushalten und Organisationen ohne Erwerbscharakter			
3335	Kapitaltransferzahlungen vom Ausland			

## Straßen- und Wasserbau, Verkehr (Gruppe 6)

MVAG	Mittelverwendungs- und aufbringungsgruppen (1. und 2. Ebene)	RA 2025	VA 2025	RA - VA
<b>33</b>	<b>Summe Einzahlungen investive Gebarung</b>	<b>15 277,92</b>	<b>0,00</b>	<b>15 277,92</b>
<b>341</b>	<b>Auszahlungen aus der Investitionstätigkeit</b>	<b>161 025,52</b>	<b>250 000,00</b>	<b>-88 974,48</b>
3411	Auszahlungen für den Erwerb von immateriellem Vermögen			
3412	Auszahlungen für den Erwerb von Grundstücken und Grundstückseinrichtungen	161 025,52	250 000,00	-88 974,48
3413	Auszahlungen für den Erwerb von Gebäuden und Bauten			
3414	Auszahlungen für den Erwerb von technischen Anlagen, Fahrzeugen und Maschinen			
3415	Auszahlungen für den Erwerb von Amts-, Betriebs- und Geschäftsausstattung			
3416	Auszahlungen für den Erwerb von Kulturgütern			
3417	Auszahlungen für den Erwerb von Beteiligungen			
3418	Auszahlungen für den Erwerb von kofinanzierten Schutzbauten			
<b>342</b>	<b>Auszahlungen aus der Gewährung von Darlehen sowie gewährten Vorschüssen</b>	<b>0,00</b>	<b>0,00</b>	<b>0,00</b>
3421	Auszahlungen von Darlehen an Träger des öffentlichen Rechts			
3422	Auszahlungen von Darlehen an Beteiligungen			
3423	Auszahlungen von Darlehen an Unternehmen und Haushalte			
3425	Auszahlungen von Vorschüssen und Anzahlungen			
<b>343</b>	<b>Auszahlungen aus Kapitaltransfers</b>	<b>0,00</b>	<b>0,00</b>	<b>0,00</b>
3431	Kapitaltransferzahlungen an Träger des öffentlichen Rechts			
3432	Kapitaltransferzahlungen an Beteiligungen			
3433	Kapitaltransferzahlungen an Unternehmen (Finanzunternehmen)			
3434	Kapitaltransferzahlungen an Haushalte und Organisationen ohne Erwerbscharakter			
3435	Kapitaltransferzahlungen an das Ausland			
<b>34</b>	<b>Summe Auszahlungen investive Gebarung</b>	<b>161 025,52</b>	<b>250 000,00</b>	<b>-88 974,48</b>
<b>SA2</b>	<b>Saldo (2) Geldfluss aus der investiven Gebarung (33 – 34)</b>	<b>-145 747,60</b>	<b>-250 000,00</b>	<b>104 252,40</b>
<b>SA3</b>	<b>Saldo (3) Nettofinanzierungssaldo (Saldo 1 + Saldo 2)</b>	<b>-177 344,90</b>	<b>-69 600,00</b>	<b>-107 744,90</b>
<b>351</b>	<b>Einzahlungen aus der Aufnahme von Finanzschulden</b>	<b>0,00</b>	<b>0,00</b>	<b>0,00</b>
3511	Einzahlungen aus empfangenen Darlehen von öffentlichen Körperschaften und Rechtsträgern			
3512	Einzahlungen aus empfangenen Darlehen von Beteiligungen			
3513	Einzahlungen aus empfangenen Darlehen von Unternehmen und privaten Haushalten			
3514	Einzahlungen aus Finanzschulden (Finanzunternehmen)			
3515	Einzahlungen aus Aufnahmen von Leasingverbindlichkeiten			
<b>353</b>	<b>Einzahlungen infolge eines Kapitaltausches bei derivativen Finanzinstrumenten mit Grundgeschäft</b>	<b>0,00</b>	<b>0,00</b>	<b>0,00</b>
3530	Einzahlungen infolge eines Kapitaltausches bei derivativen Finanzinstrumenten mit Grundgeschäft			

## Straßen- und Wasserbau, Verkehr (Gruppe 6)

MVAG	Mittelverwendungs- und aufbringungsgruppen (1. und 2. Ebene)	RA 2025	VA 2025	RA - VA
<b>355</b>	<b>Einzahlungen aus dem Abgang von Finanzinstrumenten</b>	<b>0,00</b>	<b>0,00</b>	<b>0,00</b>
3550	Einzahlungen aus dem Abgang von Finanzinstrumenten			
<b>35</b>	<b>Summe Einzahlungen aus der Finanzierungstätigkeit</b>	<b>0,00</b>	<b>0,00</b>	<b>0,00</b>
<b>361</b>	<b>Auszahlungen aus der Tilgung von Finanzschulden</b>	<b>0,00</b>	<b>0,00</b>	<b>0,00</b>
3611	Auszahlungen aus empfangenen Darlehen von öffentlichen Körperschaften und Rechtsträgern			
3612	Auszahlungen aus empfangenen Darlehen von Beteiligungen			
3613	Auszahlungen aus empfangenen Darlehen von Unternehmen und privaten Haushalten			
3614	Auszahlungen aus Finanzschulden			
3615	Auszahlungen aus Rückzahlungen von Leasingverbindlichkeiten			
<b>363</b>	<b>Auszahlungen infolge eines Kapitaltausches bei derivativen Finanzinstrumenten mit Grundgeschäft</b>	<b>0,00</b>	<b>0,00</b>	<b>0,00</b>
3630	Auszahlungen infolge eines Kapitaltausches bei derivativen Finanzinstrumenten mit Grundgeschäft			
<b>365</b>	<b>Auszahlungen für den Erwerb von Finanzinstrumenten</b>	<b>0,00</b>	<b>0,00</b>	<b>0,00</b>
3650	Auszahlungen für den Erwerb von Finanzinstrumenten			
<b>36</b>	<b>Summe Auszahlungen aus der Finanzierungstätigkeit</b>	<b>0,00</b>	<b>0,00</b>	<b>0,00</b>
<b>SA4</b>	<b>Saldo (4) Geldfluss aus der Finanzierungstätigkeit (35 – 36)</b>	<b>0,00</b>	<b>0,00</b>	<b>0,00</b>
<b>SA5</b>	<b>Saldo (5) Geldfluss aus der voranschlagswirksamen Gebarung (Saldo 3 + Saldo 4)</b>	<b>-177 344,90</b>	<b>-69 600,00</b>	<b>-107 744,90</b>

## Wirtschaftsförderung (Gruppe 7)

MVAG	Mittelverwendungs- und aufbringungsgruppen (1. und 2. Ebene)	RA 2025	VA 2025	RA - VA
<b>311</b>	<b>Einzahlungen aus operativer Verwaltungstätigkeit</b>	<b>3 822,98</b>	<b>3 000,00</b>	<b>822,98</b>
3111	Einzahlungen aus eigenen Abgaben			
3112	Einzahlungen aus Ertragsanteilen			
3113	Einzahlungen aus Gebühren			
3114	Einzahlungen aus Leistungen	3 822,98	3 000,00	822,98
3115	Einzahlungen aus Besitz und wirtschaftlicher Tätigkeit			
3116	Einzahlungen aus Veräußerung von geringwertigen Wirtschaftsgütern (GWG) und sonstige Einzahlungen			
<b>312</b>	<b>Einzahlungen aus Transfers</b>	<b>2 750,00</b>	<b>2 800,00</b>	<b>-50,00</b>
3121	Transferzahlungen von Trägern des öffentlichen Rechts	2 750,00	2 800,00	-50,00
3122	Transferzahlungen von Beteiligten			
3123	Transferzahlungen von Unternehmen (inkl. Finanzunternehmen)			
3124	Transferzahlungen von Haushalten und Organisationen ohne Erwerbscharakter			
3125	Transferzahlungen vom Ausland			
3126	Investitions- und Tilgungszuschüsse zwischen Unternehmungen und Betrieben der Gebietskörperschaft und der Gebietskörperschaft			
<b>313</b>	<b>Einzahlungen aus Finanzerträgen</b>	<b>0,00</b>	<b>0,00</b>	<b>0,00</b>
3131	Einzahlungen aus Zinserträgen			
3132	Einzahlungen aus Zinsen aus derivativen Finanzinstrumenten mit und ohne Grundgeschäft			
3133	Einzahlungen aus Gewinnentnahmen von marktbestimmten Betrieben			
3134	Sonstige Einzahlungen aus Finanzerträgen			
3135	Einzahlungen aus Dividenden/Gewinnausschüttungen			
<b>31</b>	<b>Summe Einzahlungen operative Gebarung</b>	<b>6 572,98</b>	<b>5 800,00</b>	<b>772,98</b>
<b>321</b>	<b>Auszahlungen aus Personalaufwand</b>	<b>0,00</b>	<b>0,00</b>	<b>0,00</b>
3211	Auszahlungen für Personalaufwand (Bezüge, Nebengebühren, und Mehrleistungsvergütungen)			
3212	Auszahlungen für gesetzliche und freiwillige Sozialaufwendungen			
3213	Auszahlungen aus sonstigem Personalaufwand			
<b>322</b>	<b>Auszahlungen aus Sachaufwand</b>	<b>4 088,08</b>	<b>4 600,00</b>	<b>-511,92</b>
3221	Auszahlungen für Verbrauchs- und Verbrauchsgüter, Handelswaren			
3222	Auszahlungen für Verwaltungs- und Betriebsaufwand	1 035,00	1 400,00	-365,00
3223	Auszahlungen für Leasing- und Mietaufwand			
3224	Auszahlungen für Instandhaltung		500,00	-500,00
3225	Sonstige Auszahlungen aus Sachaufwand	3 053,08	2 700,00	353,08
3226	Auszahlungen aus der Inanspruchnahme von Haftungen			
<b>323</b>	<b>Auszahlungen aus Transfers</b>	<b>2 664,12</b>	<b>2 600,00</b>	<b>64,12</b>
3231	Transferzahlungen an Träger des öffentlichen Rechts			

## Wirtschaftsförderung (Gruppe 7)

MVAG	Mittelverwendungs- und aufbringungsgruppen (1. und 2. Ebene)	RA 2025	VA 2025	RA - VA
3232	Transferzahlungen an Beteiligungen			
3233	Transferzahlungen an Unternehmen (inkl. Finanzunternehmen)			
3234	Transferzahlungen an Haushalte und Organisationen ohne Erwerbscharakter	2 664,12	2 600,00	64,12
3235	Transferzahlungen an das Ausland			
3236	Investitions- und Tilgungszuschüsse zwischen Unternehmungen und Betrieben der Gebietskörperschaft und der Gebietskörperschaft			
<b>324</b>	<b>Auszahlungen aus Finanzaufwand</b>	<b>0,00</b>	<b>0,00</b>	<b>0,00</b>
3241	Auszahlungen für Zinsen			
3242	Auszahlungen für Zinsen aus derivativen Finanzinstrumenten mit und ohne Grundgeschäft			
3243	Auszahlungen aus Gewinnentnahmen von marktbestimmten Betrieben			
3244	Sonstige Auszahlungen aus Finanzaufwendungen			
<b>32</b>	<b>Summe Auszahlungen operative Gebarung</b>	<b>6 752,20</b>	<b>7 200,00</b>	<b>-447,80</b>
<b>SA1</b>	<b>Saldo (1) Geldfluss aus der operativen Gebarung (31 – 32)</b>	<b>-179,22</b>	<b>-1 400,00</b>	<b>1 220,78</b>
<b>331</b>	<b>Einzahlungen aus der Investitionstätigkeit</b>	<b>0,00</b>	<b>0,00</b>	<b>0,00</b>
3311	Einzahlungen aus der Veräußerung von immateriellem Vermögen			
3312	Einzahlungen aus der Veräußerung von Grundstücken und Grundstückeinrichtungen			
3313	Einzahlungen aus der Veräußerung von Gebäuden und Bauten			
3314	Einzahlungen aus der Veräußerung von technischen Anlagen, Fahrzeugen und Maschinen			
3315	Einzahlungen aus der Veräußerung von Amts-, Betriebs- und Geschäftsausstattung			
3316	Einzahlungen aus der Veräußerung von Kulturgütern			
3317	Einzahlungen aus der Veräußerung von Beteiligungen			
3318	Einzahlungen aus der Veräußerung von kofinanzierten Schutzbauten			
<b>332</b>	<b>Einzahlungen aus der Rückzahlung von Darlehen sowie gewährten Vorschüssen</b>	<b>0,00</b>	<b>0,00</b>	<b>0,00</b>
3321	Einzahlungen aus Darlehen an Träger des öffentlichen Rechts			
3322	Einzahlungen aus Darlehen an Beteiligungen			
3323	Einzahlungen aus Darlehen an Unternehmen und Haushalte			
3325	Einzahlungen aus Vorschüssen und Anzahlungen			
<b>333</b>	<b>Einzahlungen aus Kapitaltransfers</b>	<b>2 750,00</b>	<b>2 700,00</b>	<b>50,00</b>
3331	Kapitaltransferzahlungen von Trägern des öffentlichen Rechts	2 750,00	2 700,00	50,00
3332	Kapitaltransferzahlungen von Beteiligungen			
3333	Kapitaltransferzahlungen von Unternehmen			
3334	Kapitaltransferzahlungen von Haushalten und Organisationen ohne Erwerbscharakter			
3335	Kapitaltransferzahlungen vom Ausland			

## Wirtschaftsförderung (Gruppe 7)

MVAG	Mittelverwendungs- und aufbringungsgruppen (1. und 2. Ebene)	RA 2025	VA 2025	RA - VA
<b>33</b>	<b>Summe Einzahlungen investive Gebarung</b>	<b>2 750,00</b>	<b>2 700,00</b>	<b>50,00</b>
<b>341</b>	<b>Auszahlungen aus der Investitionstätigkeit</b>	<b>0,00</b>	<b>0,00</b>	<b>0,00</b>
3411	Auszahlungen für den Erwerb von immateriellem Vermögen			
3412	Auszahlungen für den Erwerb von Grundstücken und Grundstückseinrichtungen			
3413	Auszahlungen für den Erwerb von Gebäuden und Bauten			
3414	Auszahlungen für den Erwerb von technischen Anlagen, Fahrzeugen und Maschinen			
3415	Auszahlungen für den Erwerb von Amts-, Betriebs- und Geschäftsausstattung			
3416	Auszahlungen für den Erwerb von Kulturgütern			
3417	Auszahlungen für den Erwerb von Beteiligungen			
3418	Auszahlungen für den Erwerb von kofinanzierten Schutzbauten			
<b>342</b>	<b>Auszahlungen aus der Gewährung von Darlehen sowie gewährten Vorschüssen</b>	<b>0,00</b>	<b>0,00</b>	<b>0,00</b>
3421	Auszahlungen von Darlehen an Träger des öffentlichen Rechts			
3422	Auszahlungen von Darlehen an Beteiligungen			
3423	Auszahlungen von Darlehen an Unternehmen und Haushalte			
3425	Auszahlungen von Vorschüssen und Anzahlungen			
<b>343</b>	<b>Auszahlungen aus Kapitaltransfers</b>	<b>0,00</b>	<b>0,00</b>	<b>0,00</b>
3431	Kapitaltransferzahlungen an Träger des öffentlichen Rechts			
3432	Kapitaltransferzahlungen an Beteiligungen			
3433	Kapitaltransferzahlungen an Unternehmen (Finanzunternehmen)			
3434	Kapitaltransferzahlungen an Haushalte und Organisationen ohne Erwerbscharakter			
3435	Kapitaltransferzahlungen an das Ausland			
<b>34</b>	<b>Summe Auszahlungen investive Gebarung</b>	<b>0,00</b>	<b>0,00</b>	<b>0,00</b>
<b>SA2</b>	<b>Saldo (2) Geldfluss aus der investiven Gebarung (33 – 34)</b>	<b>2 750,00</b>	<b>2 700,00</b>	<b>50,00</b>
<b>SA3</b>	<b>Saldo (3) Nettofinanzierungssaldo (Saldo 1 + Saldo 2)</b>	<b>2 570,78</b>	<b>1 300,00</b>	<b>1 270,78</b>
<b>351</b>	<b>Einzahlungen aus der Aufnahme von Finanzschulden</b>	<b>0,00</b>	<b>0,00</b>	<b>0,00</b>
3511	Einzahlungen aus empfangenen Darlehen von öffentlichen Körperschaften und Rechtsträgern			
3512	Einzahlungen aus empfangenen Darlehen von Beteiligungen			
3513	Einzahlungen aus empfangenen Darlehen von Unternehmen und privaten Haushalten			
3514	Einzahlungen aus Finanzschulden (Finanzunternehmen)			
3515	Einzahlungen aus Aufnahmen von Leasingverbindlichkeiten			
<b>353</b>	<b>Einzahlungen infolge eines Kapitaltausches bei derivativen Finanzinstrumenten mit Grundgeschäft</b>	<b>0,00</b>	<b>0,00</b>	<b>0,00</b>
3530	Einzahlungen infolge eines Kapitaltausches bei derivativen Finanzinstrumenten mit Grundgeschäft			

## Wirtschaftsförderung (Gruppe 7)

MVAG	Mittelverwendungs- und aufbringungsgruppen (1. und 2. Ebene)	RA 2025	VA 2025	RA - VA
<b>355</b>	<b>Einzahlungen aus dem Abgang von Finanzinstrumenten</b>	<b>0,00</b>	<b>0,00</b>	<b>0,00</b>
3550	Einzahlungen aus dem Abgang von Finanzinstrumenten			
<b>35</b>	<b>Summe Einzahlungen aus der Finanzierungstätigkeit</b>	<b>0,00</b>	<b>0,00</b>	<b>0,00</b>
<b>361</b>	<b>Auszahlungen aus der Tilgung von Finanzschulden</b>	<b>0,00</b>	<b>0,00</b>	<b>0,00</b>
3611	Auszahlungen aus empfangenen Darlehen von öffentlichen Körperschaften und Rechtsträgern			
3612	Auszahlungen aus empfangenen Darlehen von Beteiligungen			
3613	Auszahlungen aus empfangenen Darlehen von Unternehmen und privaten Haushalten			
3614	Auszahlungen aus Finanzschulden			
3615	Auszahlungen aus Rückzahlungen von Leasingverbindlichkeiten			
<b>363</b>	<b>Auszahlungen infolge eines Kapitaltausches bei derivativen Finanzinstrumenten mit Grundgeschäft</b>	<b>0,00</b>	<b>0,00</b>	<b>0,00</b>
3630	Auszahlungen infolge eines Kapitaltausches bei derivativen Finanzinstrumenten mit Grundgeschäft			
<b>365</b>	<b>Auszahlungen für den Erwerb von Finanzinstrumenten</b>	<b>0,00</b>	<b>0,00</b>	<b>0,00</b>
3650	Auszahlungen für den Erwerb von Finanzinstrumenten			
<b>36</b>	<b>Summe Auszahlungen aus der Finanzierungstätigkeit</b>	<b>0,00</b>	<b>0,00</b>	<b>0,00</b>
<b>SA4</b>	<b>Saldo (4) Geldfluss aus der Finanzierungstätigkeit (35 – 36)</b>	<b>0,00</b>	<b>0,00</b>	<b>0,00</b>
<b>SA5</b>	<b>Saldo (5) Geldfluss aus der voranschlagswirksamen Gebarung (Saldo 3 + Saldo 4)</b>	<b>2 570,78</b>	<b>1 300,00</b>	<b>1 270,78</b>

## Dienstleistungen (Gruppe 8)

MVAG	Mittelverwendungs- und aufbringungsgruppen (1. und 2. Ebene)	RA 2025	VA 2025	RA - VA
<b>311</b>	<b>Einzahlungen aus operativer Verwaltungstätigkeit</b>	<b>566 796,89</b>	<b>590 100,00</b>	<b>-23 303,11</b>
3111	Einzahlungen aus eigenen Abgaben			
3112	Einzahlungen aus Ertragsanteilen			
3113	Einzahlungen aus Gebühren	471 521,14	491 900,00	-20 378,86
3114	Einzahlungen aus Leistungen	8 503,71	8 600,00	-96,29
3115	Einzahlungen aus Besitz und wirtschaftlicher Tätigkeit	43 541,64	45 100,00	-1 558,36
3116	Einzahlungen aus Veräußerung von geringwertigen Wirtschaftsgütern (GWG) und sonstige Einzahlungen	43 230,40	44 500,00	-1 269,60
<b>312</b>	<b>Einzahlungen aus Transfers</b>	<b>74,36</b>	<b>0,00</b>	<b>74,36</b>
3121	Transferzahlungen von Trägern des öffentlichen Rechts			
3122	Transferzahlungen von Beteiligten			
3123	Transferzahlungen von Unternehmen (inkl. Finanzunternehmen)	74,36		74,36
3124	Transferzahlungen von Haushalten und Organisationen ohne Erwerbscharakter			
3125	Transferzahlungen vom Ausland			
3126	Investitions- und Tilgungszuschüsse zwischen Unternehmungen und Betrieben der Gebietskörperschaft und der Gebietskörperschaft			
<b>313</b>	<b>Einzahlungen aus Finanzerträgen</b>	<b>3 344,90</b>	<b>0,00</b>	<b>3 344,90</b>
3131	Einzahlungen aus Zinserträgen	3 344,90		3 344,90
3132	Einzahlungen aus Zinsen aus derivativen Finanzinstrumenten mit und ohne Grundgeschäft			
3133	Einzahlungen aus Gewinnentnahmen von marktbestimmten Betrieben			
3134	Sonstige Einzahlungen aus Finanzerträgen			
3135	Einzahlungen aus Dividenden/Gewinnausschüttungen			
<b>31</b>	<b>Summe Einzahlungen operative Gebarung</b>	<b>570 216,15</b>	<b>590 100,00</b>	<b>-19 883,85</b>
<b>321</b>	<b>Auszahlungen aus Personalaufwand</b>	<b>174 499,18</b>	<b>167 000,00</b>	<b>7 499,18</b>
3211	Auszahlungen für Personalaufwand (Bezüge, Nebengebühren, und Mehrleistungsvergütungen)	137 424,78	133 300,00	4 124,78
3212	Auszahlungen für gesetzliche und freiwillige Sozialaufwendungen	33 874,86	33 700,00	174,86
3213	Auszahlungen aus sonstigem Personalaufwand	3 199,54		3 199,54
<b>322</b>	<b>Auszahlungen aus Sachaufwand</b>	<b>244 722,18</b>	<b>240 300,00</b>	<b>4 422,18</b>
3221	Auszahlungen für Gebrauchs- und Verbrauchsgüter, Handelswaren	14 891,03	11 800,00	3 091,03
3222	Auszahlungen für Verwaltungs- und Betriebsaufwand	27 243,37	40 700,00	-13 456,63
3223	Auszahlungen für Leasing- und Mietaufwand	39 986,56	34 500,00	5 486,56
3224	Auszahlungen für Instandhaltung	77 359,82	50 800,00	26 559,82
3225	Sonstige Auszahlungen aus Sachaufwand	85 241,40	102 500,00	-17 258,60
3226	Auszahlungen aus der Inanspruchnahme von Haftungen			
<b>323</b>	<b>Auszahlungen aus Transfers</b>	<b>148 508,54</b>	<b>182 300,00</b>	<b>-33 791,46</b>
3231	Transferzahlungen an Träger des öffentlichen Rechts	148 508,54	182 300,00	-33 791,46

## Dienstleistungen (Gruppe 8)

MVAG	Mittelverwendungs- und aufbringungsgruppen (1. und 2. Ebene)	RA 2025	VA 2025	RA - VA
3232	Transferzahlungen an Beteiligungen			
3233	Transferzahlungen an Unternehmen (inkl. Finanzunternehmen)			
3234	Transferzahlungen an Haushalte und Organisationen ohne Erwerbscharakter			
3235	Transferzahlungen an das Ausland			
3236	Investitions- und Tilgungszuschüsse zwischen Unternehmungen und Betrieben der Gebietskörperschaft und der Gebietskörperschaft			
<b>324</b>	<b>Auszahlungen aus Finanzaufwand</b>	<b>13 191,52</b>	<b>16 400,00</b>	<b>-3 208,48</b>
3241	Auszahlungen für Zinsen	13 191,52	16 400,00	-3 208,48
3242	Auszahlungen für Zinsen aus derivativen Finanzinstrumenten mit und ohne Grundgeschäft			
3243	Auszahlungen aus Gewinnentnahmen von marktbestimmten Betrieben			
3244	Sonstige Auszahlungen aus Finanzaufwendungen			
<b>32</b>	<b>Summe Auszahlungen operative Gebarung</b>	<b>580 921,42</b>	<b>606 000,00</b>	<b>-25 078,58</b>
<b>SA1</b>	<b>Saldo (1) Geldfluss aus der operativen Gebarung (31 – 32)</b>	<b>-10 705,27</b>	<b>-15 900,00</b>	<b>5 194,73</b>
<b>331</b>	<b>Einzahlungen aus der Investitionstätigkeit</b>	<b>1 500,00</b>	<b>0,00</b>	<b>1 500,00</b>
3311	Einzahlungen aus der Veräußerung von immateriellem Vermögen			
3312	Einzahlungen aus der Veräußerung von Grundstücken und Grundstückeinrichtungen			
3313	Einzahlungen aus der Veräußerung von Gebäuden und Bauten			
3314	Einzahlungen aus der Veräußerung von technischen Anlagen, Fahrzeugen und Maschinen	1 500,00		1 500,00
3315	Einzahlungen aus der Veräußerung von Amts-, Betriebs- und Geschäftsausstattung			
3316	Einzahlungen aus der Veräußerung von Kulturgütern			
3317	Einzahlungen aus der Veräußerung von Beteiligungen			
3318	Einzahlungen aus der Veräußerung von kofinanzierten Schutzbauten			
<b>332</b>	<b>Einzahlungen aus der Rückzahlung von Darlehen sowie gewährten Vorschüssen</b>	<b>0,00</b>	<b>0,00</b>	<b>0,00</b>
3321	Einzahlungen aus Darlehen an Träger des öffentlichen Rechts			
3322	Einzahlungen aus Darlehen an Beteiligungen			
3323	Einzahlungen aus Darlehen an Unternehmen und Haushalte			
3325	Einzahlungen aus Vorschüssen und Anzahlungen			
<b>333</b>	<b>Einzahlungen aus Kapitaltransfers</b>	<b>7 685,79</b>	<b>7 000,00</b>	<b>685,79</b>
3331	Kapitaltransferzahlungen von Trägern des öffentlichen Rechts	6 919,00	7 000,00	-81,00
3332	Kapitaltransferzahlungen von Beteiligungen			
3333	Kapitaltransferzahlungen von Unternehmen			
3334	Kapitaltransferzahlungen von Haushalten und Organisationen ohne Erwerbscharakter	766,79		766,79
3335	Kapitaltransferzahlungen vom Ausland			

## Dienstleistungen (Gruppe 8)

MVAG	Mittelverwendungs- und aufbringungsgruppen (1. und 2. Ebene)	RA 2025	VA 2025	RA - VA
<b>33</b>	<b>Summe Einzahlungen investive Gebarung</b>	<b>9 185,79</b>	<b>7 000,00</b>	<b>2 185,79</b>
<b>341</b>	<b>Auszahlungen aus der Investitionstätigkeit</b>	<b>12 188,29</b>	<b>0,00</b>	<b>12 188,29</b>
3411	Auszahlungen für den Erwerb von immateriellem Vermögen			
3412	Auszahlungen für den Erwerb von Grundstücken und Grundstückseinrichtungen	10 388,29		10 388,29
3413	Auszahlungen für den Erwerb von Gebäuden und Bauten			
3414	Auszahlungen für den Erwerb von technischen Anlagen, Fahrzeugen und Maschinen	1 800,00		1 800,00
3415	Auszahlungen für den Erwerb von Amts-, Betriebs- und Geschäftsausstattung			
3416	Auszahlungen für den Erwerb von Kulturgütern			
3417	Auszahlungen für den Erwerb von Beteiligungen			
3418	Auszahlungen für den Erwerb von kofinanzierten Schutzbauten			
<b>342</b>	<b>Auszahlungen aus der Gewährung von Darlehen sowie gewährten Vorschüssen</b>	<b>0,00</b>	<b>0,00</b>	<b>0,00</b>
3421	Auszahlungen von Darlehen an Träger des öffentlichen Rechts			
3422	Auszahlungen von Darlehen an Beteiligungen			
3423	Auszahlungen von Darlehen an Unternehmen und Haushalte			
3425	Auszahlungen von Vorschüssen und Anzahlungen			
<b>343</b>	<b>Auszahlungen aus Kapitaltransfers</b>	<b>0,00</b>	<b>0,00</b>	<b>0,00</b>
3431	Kapitaltransferzahlungen an Träger des öffentlichen Rechts			
3432	Kapitaltransferzahlungen an Beteiligungen			
3433	Kapitaltransferzahlungen an Unternehmen (Finanzunternehmen)			
3434	Kapitaltransferzahlungen an Haushalte und Organisationen ohne Erwerbscharakter			
3435	Kapitaltransferzahlungen an das Ausland			
<b>34</b>	<b>Summe Auszahlungen investive Gebarung</b>	<b>12 188,29</b>	<b>0,00</b>	<b>12 188,29</b>
<b>SA2</b>	<b>Saldo (2) Geldfluss aus der investiven Gebarung (33 – 34)</b>	<b>-3 002,50</b>	<b>7 000,00</b>	<b>-10 002,50</b>
<b>SA3</b>	<b>Saldo (3) Nettofinanzierungssaldo (Saldo 1 + Saldo 2)</b>	<b>-13 707,77</b>	<b>-8 900,00</b>	<b>-4 807,77</b>
<b>351</b>	<b>Einzahlungen aus der Aufnahme von Finanzschulden</b>	<b>0,00</b>	<b>0,00</b>	<b>0,00</b>
3511	Einzahlungen aus empfangenen Darlehen von öffentlichen Körperschaften und Rechtsträgern			
3512	Einzahlungen aus empfangenen Darlehen von Beteiligungen			
3513	Einzahlungen aus empfangenen Darlehen von Unternehmen und privaten Haushalten			
3514	Einzahlungen aus Finanzschulden (Finanzunternehmen)			
3515	Einzahlungen aus Aufnahmen von Leasingverbindlichkeiten			
<b>353</b>	<b>Einzahlungen infolge eines Kapitaltausches bei derivativen Finanzinstrumenten mit Grundgeschäft</b>	<b>0,00</b>	<b>0,00</b>	<b>0,00</b>
3530	Einzahlungen infolge eines Kapitaltausches bei derivativen Finanzinstrumenten mit Grundgeschäft			

## Dienstleistungen (Gruppe 8)

MVAG	Mittelverwendungs- und aufbringungsgruppen (1. und 2. Ebene)	RA 2025	VA 2025	RA - VA
<b>355</b>	<b>Einzahlungen aus dem Abgang von Finanzinstrumenten</b>	<b>0,00</b>	<b>0,00</b>	<b>0,00</b>
3550	Einzahlungen aus dem Abgang von Finanzinstrumenten			
<b>35</b>	<b>Summe Einzahlungen aus der Finanzierungstätigkeit</b>	<b>0,00</b>	<b>0,00</b>	<b>0,00</b>
<b>361</b>	<b>Auszahlungen aus der Tilgung von Finanzschulden</b>	<b>38 040,71</b>	<b>37 500,00</b>	<b>540,71</b>
3611	Auszahlungen aus empfangenen Darlehen von öffentlichen Körperschaften und Rechtsträgern	27 474,03	27 500,00	-25,97
3612	Auszahlungen aus empfangenen Darlehen von Beteiligungen			
3613	Auszahlungen aus empfangenen Darlehen von Unternehmen und privaten Haushalten			
3614	Auszahlungen aus Finanzschulden	10 566,68	10 000,00	566,68
3615	Auszahlungen aus Rückzahlungen von Leasingverbindlichkeiten			
<b>363</b>	<b>Auszahlungen infolge eines Kapitaltausches bei derivativen Finanzinstrumenten mit Grundgeschäft</b>	<b>0,00</b>	<b>0,00</b>	<b>0,00</b>
3630	Auszahlungen infolge eines Kapitaltausches bei derivativen Finanzinstrumenten mit Grundgeschäft			
<b>365</b>	<b>Auszahlungen für den Erwerb von Finanzinstrumenten</b>	<b>0,00</b>	<b>0,00</b>	<b>0,00</b>
3650	Auszahlungen für den Erwerb von Finanzinstrumenten			
<b>36</b>	<b>Summe Auszahlungen aus der Finanzierungstätigkeit</b>	<b>38 040,71</b>	<b>37 500,00</b>	<b>540,71</b>
<b>SA4</b>	<b>Saldo (4) Geldfluss aus der Finanzierungstätigkeit (35 – 36)</b>	<b>-38 040,71</b>	<b>-37 500,00</b>	<b>-540,71</b>
<b>SA5</b>	<b>Saldo (5) Geldfluss aus der voranschlagswirksamen Gebarung (Saldo 3 + Saldo 4)</b>	<b>-51 748,48</b>	<b>-46 400,00</b>	<b>-5 348,48</b>

## Finanzwirtschaft (Gruppe 9)

MVAG	Mittelverwendungs- und aufbringungsgruppen (1. und 2. Ebene)	RA 2025	VA 2025	RA - VA
<b>311</b>	<b>Einzahlungen aus operativer Verwaltungstätigkeit</b>	<b>1 089 940,92</b>	<b>1 084 900,00</b>	<b>5 040,92</b>
3111	Einzahlungen aus eigenen Abgaben	168 015,36	172 900,00	-4 884,64
3112	Einzahlungen aus Ertragsanteilen	921 907,95	912 000,00	9 907,95
3113	Einzahlungen aus Gebühren			
3114	Einzahlungen aus Leistungen			
3115	Einzahlungen aus Besitz und wirtschaftlicher Tätigkeit			
3116	Einzahlungen aus Veräußerung von geringwertigen Wirtschaftsgütern (GWG) und sonstige Einzahlungen	17,61		17,61
<b>312</b>	<b>Einzahlungen aus Transfers</b>	<b>404 120,00</b>	<b>427 900,00</b>	<b>-23 780,00</b>
3121	Transferzahlungen von Trägern des öffentlichen Rechts	404 120,00	427 900,00	-23 780,00
3122	Transferzahlungen von Beteiligten			
3123	Transferzahlungen von Unternehmen (inkl. Finanzunternehmen)			
3124	Transferzahlungen von Haushalten und Organisationen ohne Erwerbscharakter			
3125	Transferzahlungen vom Ausland			
3126	Investitions- und Tilgungszuschüsse zwischen Unternehmungen und Betrieben der Gebietskörperschaft und der Gebietskörperschaft			
<b>313</b>	<b>Einzahlungen aus Finanzerträgen</b>	<b>91,16</b>	<b>100,00</b>	<b>-8,84</b>
3131	Einzahlungen aus Zinserträgen	91,16	100,00	-8,84
3132	Einzahlungen aus Zinsen aus derivativen Finanzinstrumenten mit und ohne Grundgeschäft			
3133	Einzahlungen aus Gewinnentnahmen von marktbestimmten Betrieben			
3134	Sonstige Einzahlungen aus Finanzerträgen			
3135	Einzahlungen aus Dividenden/Gewinnausschüttungen			
<b>31</b>	<b>Summe Einzahlungen operative Gebarung</b>	<b>1 494 152,08</b>	<b>1 512 900,00</b>	<b>-18 747,92</b>
<b>321</b>	<b>Auszahlungen aus Personalaufwand</b>	<b>0,00</b>	<b>0,00</b>	<b>0,00</b>
3211	Auszahlungen für Personalaufwand (Bezüge, Nebengebühren, und Mehrleistungsvergütungen)			
3212	Auszahlungen für gesetzliche und freiwillige Sozialaufwendungen			
3213	Auszahlungen aus sonstigem Personalaufwand			
<b>322</b>	<b>Auszahlungen aus Sachaufwand</b>	<b>36 210,91</b>	<b>25 100,00</b>	<b>11 110,91</b>
3221	Auszahlungen für Verbrauchs- und Verbrauchsgüter, Handelswaren			
3222	Auszahlungen für Verwaltungs- und Betriebsaufwand	693,87		693,87
3223	Auszahlungen für Leasing- und Mietaufwand			
3224	Auszahlungen für Instandhaltung			
3225	Sonstige Auszahlungen aus Sachaufwand	35 517,04	25 100,00	10 417,04
3226	Auszahlungen aus der Inanspruchnahme von Haftungen			
<b>323</b>	<b>Auszahlungen aus Transfers</b>	<b>69,51</b>	<b>500,00</b>	<b>-430,49</b>
3231	Transferzahlungen an Träger des öffentlichen Rechts	69,51	500,00	-430,49

## Finanzwirtschaft (Gruppe 9)

MVAG	Mittelverwendungs- und aufbringungsgruppen (1. und 2. Ebene)	RA 2025	VA 2025	RA - VA
3232	Transferzahlungen an Beteiligungen			
3233	Transferzahlungen an Unternehmen (inkl. Finanzunternehmen)			
3234	Transferzahlungen an Haushalte und Organisationen ohne Erwerbscharakter			
3235	Transferzahlungen an das Ausland			
3236	Investitions- und Tilgungszuschüsse zwischen Unternehmungen und Betrieben der Gebietskörperschaft und der Gebietskörperschaft			
<b>324</b>	<b>Auszahlungen aus Finanzaufwand</b>	<b>2 060,82</b>	<b>1 700,00</b>	<b>360,82</b>
3241	Auszahlungen für Zinsen			
3242	Auszahlungen für Zinsen aus derivativen Finanzinstrumenten mit und ohne Grundgeschäft			
3243	Auszahlungen aus Gewinnentnahmen von marktbestimmten Betrieben			
3244	Sonstige Auszahlungen aus Finanzaufwendungen	2 060,82	1 700,00	360,82
<b>32</b>	<b>Summe Auszahlungen operative Gebarung</b>	<b>38 341,24</b>	<b>27 300,00</b>	<b>11 041,24</b>
<b>SA1</b>	<b>Saldo (1) Geldfluss aus der operativen Gebarung (31 – 32)</b>	<b>1 455 810,84</b>	<b>1 485 600,00</b>	<b>-29 789,16</b>
<b>331</b>	<b>Einzahlungen aus der Investitionstätigkeit</b>	<b>0,00</b>	<b>0,00</b>	<b>0,00</b>
3311	Einzahlungen aus der Veräußerung von immateriellem Vermögen			
3312	Einzahlungen aus der Veräußerung von Grundstücken und Grundstückeinrichtungen			
3313	Einzahlungen aus der Veräußerung von Gebäuden und Bauten			
3314	Einzahlungen aus der Veräußerung von technischen Anlagen, Fahrzeugen und Maschinen			
3315	Einzahlungen aus der Veräußerung von Amts-, Betriebs- und Geschäftsausstattung			
3316	Einzahlungen aus der Veräußerung von Kulturgütern			
3317	Einzahlungen aus der Veräußerung von Beteiligungen			
3318	Einzahlungen aus der Veräußerung von kofinanzierten Schutzbauten			
<b>332</b>	<b>Einzahlungen aus der Rückzahlung von Darlehen sowie gewährten Vorschüssen</b>	<b>0,00</b>	<b>0,00</b>	<b>0,00</b>
3321	Einzahlungen aus Darlehen an Träger des öffentlichen Rechts			
3322	Einzahlungen aus Darlehen an Beteiligungen			
3323	Einzahlungen aus Darlehen an Unternehmen und Haushalte			
3325	Einzahlungen aus Vorschüssen und Anzahlungen			
<b>333</b>	<b>Einzahlungen aus Kapitaltransfers</b>	<b>0,00</b>	<b>0,00</b>	<b>0,00</b>
3331	Kapitaltransferzahlungen von Trägern des öffentlichen Rechts			
3332	Kapitaltransferzahlungen von Beteiligungen			
3333	Kapitaltransferzahlungen von Unternehmen			
3334	Kapitaltransferzahlungen von Haushalten und Organisationen ohne Erwerbscharakter			
3335	Kapitaltransferzahlungen vom Ausland			

## Finanzwirtschaft (Gruppe 9)

MVAG	Mittelverwendungs- und aufbringungsgruppen (1. und 2. Ebene)	RA 2025	VA 2025	RA - VA
<b>33</b>	<b>Summe Einzahlungen investive Gebarung</b>	<b>0,00</b>	<b>0,00</b>	<b>0,00</b>
<b>341</b>	<b>Auszahlungen aus der Investitionstätigkeit</b>	<b>0,00</b>	<b>0,00</b>	<b>0,00</b>
3411	Auszahlungen für den Erwerb von immateriellem Vermögen			
3412	Auszahlungen für den Erwerb von Grundstücken und Grundstückseinrichtungen			
3413	Auszahlungen für den Erwerb von Gebäuden und Bauten			
3414	Auszahlungen für den Erwerb von technischen Anlagen, Fahrzeugen und Maschinen			
3415	Auszahlungen für den Erwerb von Amts-, Betriebs- und Geschäftsausstattung			
3416	Auszahlungen für den Erwerb von Kulturgütern			
3417	Auszahlungen für den Erwerb von Beteiligungen			
3418	Auszahlungen für den Erwerb von kofinanzierten Schutzbauten			
<b>342</b>	<b>Auszahlungen aus der Gewährung von Darlehen sowie gewährten Vorschüssen</b>	<b>0,00</b>	<b>0,00</b>	<b>0,00</b>
3421	Auszahlungen von Darlehen an Träger des öffentlichen Rechts			
3422	Auszahlungen von Darlehen an Beteiligungen			
3423	Auszahlungen von Darlehen an Unternehmen und Haushalte			
3425	Auszahlungen von Vorschüssen und Anzahlungen			
<b>343</b>	<b>Auszahlungen aus Kapitaltransfers</b>	<b>0,00</b>	<b>0,00</b>	<b>0,00</b>
3431	Kapitaltransferzahlungen an Träger des öffentlichen Rechts			
3432	Kapitaltransferzahlungen an Beteiligungen			
3433	Kapitaltransferzahlungen an Unternehmen (Finanzunternehmen)			
3434	Kapitaltransferzahlungen an Haushalte und Organisationen ohne Erwerbscharakter			
3435	Kapitaltransferzahlungen an das Ausland			
<b>34</b>	<b>Summe Auszahlungen investive Gebarung</b>	<b>0,00</b>	<b>0,00</b>	<b>0,00</b>
<b>SA2</b>	<b>Saldo (2) Geldfluss aus der investiven Gebarung (33 – 34)</b>	<b>0,00</b>	<b>0,00</b>	<b>0,00</b>
<b>SA3</b>	<b>Saldo (3) Nettofinanzierungssaldo (Saldo 1 + Saldo 2)</b>	<b>1 455 810,84</b>	<b>1 485 600,00</b>	<b>-29 789,16</b>
<b>351</b>	<b>Einzahlungen aus der Aufnahme von Finanzschulden</b>	<b>0,00</b>	<b>0,00</b>	<b>0,00</b>
3511	Einzahlungen aus empfangenen Darlehen von öffentlichen Körperschaften und Rechtsträgern			
3512	Einzahlungen aus empfangenen Darlehen von Beteiligungen			
3513	Einzahlungen aus empfangenen Darlehen von Unternehmen und privaten Haushalten			
3514	Einzahlungen aus Finanzschulden (Finanzunternehmen)			
3515	Einzahlungen aus Aufnahmen von Leasingverbindlichkeiten			
<b>353</b>	<b>Einzahlungen infolge eines Kapitaltausches bei derivativen Finanzinstrumenten mit Grundgeschäft</b>	<b>0,00</b>	<b>0,00</b>	<b>0,00</b>
3530	Einzahlungen infolge eines Kapitaltausches bei derivativen Finanzinstrumenten mit Grundgeschäft			

## Finanzwirtschaft (Gruppe 9)

MVAG	Mittelverwendungs- und aufbringungsgruppen (1. und 2. Ebene)	RA 2025	VA 2025	RA - VA
<b>355</b>	<b>Einzahlungen aus dem Abgang von Finanzinstrumenten</b>	<b>0,00</b>	<b>0,00</b>	<b>0,00</b>
3550	Einzahlungen aus dem Abgang von Finanzinstrumenten			
<b>35</b>	<b>Summe Einzahlungen aus der Finanzierungstätigkeit</b>	<b>0,00</b>	<b>0,00</b>	<b>0,00</b>
<b>361</b>	<b>Auszahlungen aus der Tilgung von Finanzschulden</b>	<b>0,00</b>	<b>0,00</b>	<b>0,00</b>
3611	Auszahlungen aus empfangenen Darlehen von öffentlichen Körperschaften und Rechtsträgern			
3612	Auszahlungen aus empfangenen Darlehen von Beteiligungen			
3613	Auszahlungen aus empfangenen Darlehen von Unternehmen und privaten Haushalten			
3614	Auszahlungen aus Finanzschulden			
3615	Auszahlungen aus Rückzahlungen von Leasingverbindlichkeiten			
<b>363</b>	<b>Auszahlungen infolge eines Kapitaltausches bei derivativen Finanzinstrumenten mit Grundgeschäft</b>	<b>0,00</b>	<b>0,00</b>	<b>0,00</b>
3630	Auszahlungen infolge eines Kapitaltausches bei derivativen Finanzinstrumenten mit Grundgeschäft			
<b>365</b>	<b>Auszahlungen für den Erwerb von Finanzinstrumenten</b>	<b>0,00</b>	<b>0,00</b>	<b>0,00</b>
3650	Auszahlungen für den Erwerb von Finanzinstrumenten			
<b>36</b>	<b>Summe Auszahlungen aus der Finanzierungstätigkeit</b>	<b>0,00</b>	<b>0,00</b>	<b>0,00</b>
<b>SA4</b>	<b>Saldo (4) Geldfluss aus der Finanzierungstätigkeit (35 – 36)</b>	<b>0,00</b>	<b>0,00</b>	<b>0,00</b>
<b>SA5</b>	<b>Saldo (5) Geldfluss aus der voranschlagswirksamen Gebarung (Saldo 3 + Saldo 4)</b>	<b>1 455 810,84</b>	<b>1 485 600,00</b>	<b>-29 789,16</b>

Vermögenshaushalt (Anlage 1c)



AKTIVA		Code	Endbestand 31.12.2024	Endbestand 31.12.2025	Veränderung
<b>A</b>	<b>Langfristiges Vermögen</b>	<b>10</b>	<b>7 623 405,88</b>	<b>7 675 224,31</b>	<b>51 818,43</b>
<b>A.I</b>	<b>Immaterielle Vermögenswerte</b>	<b>101</b>	<b>2 050,95</b>	<b>2 335,05</b>	<b>284,10</b>
A.I.1	Immaterielle Vermögenswerte	1010	2 050,95	2 335,05	284,10
<b>A.II</b>	<b>Sachanlagen</b>	<b>102</b>	<b>7 595 181,98</b>	<b>7 653 635,31</b>	<b>58 453,33</b>
A.II.1	Grundstücke, Grundstückseinrichtungen und Infrastruktur	1021	2 213 613,57	2 259 975,61	46 362,04
A.II.2	Gebäude und Bauten	1022	3 331 910,22	3 240 268,84	-91 641,38
A.II.3	Wasser- und Abwasserbauten und -anlagen	1023	1 576 615,22	1 499 408,97	-77 206,25
A.II.4	Sonderanlagen	1024	94 636,58	86 706,54	-7 930,04
A.II.5	Technische Anlagen, Fahrzeuge und Maschinen	1025	345 013,51	541 166,46	196 152,95
A.II.6	Amts-, Betriebs- und Geschäftsausstattung	1026	33 392,88	26 108,89	-7 283,99
A.II.7	Kulturgüter	1027	0,00	0,00	0,00
A.II.8	Geleistete Anzahlungen für Anlagen und Anlagen in Bau	1028	0,00	0,00	0,00
A.II.9	Kofinanzierte Schutzbauten	1029	0,00	0,00	0,00
<b>A.III</b>	<b>Aktive Finanzinstrumente/Langfristiges Finanzvermögen</b>	<b>103</b>	<b>0,00</b>	<b>0,00</b>	<b>0,00</b>
A.III.1	Bis zur Endfälligkeit gehaltene Finanzinstrumente	1031	0,00	0,00	0,00
A.III.2	Zur Veräußerung verfügbare Finanzinstrumente	1032	0,00	0,00	0,00
A.III.3	Partizipations- und Hybridkapital	1033	0,00	0,00	0,00
A.III.4	Derivative Finanzinstrumente ohne Grundgeschäft	1034	0,00	0,00	0,00
<b>A.IV</b>	<b>Beteiligungen</b>	<b>104</b>	<b>0,00</b>	<b>0,00</b>	<b>0,00</b>
A.IV.1	Beteiligungen an verbundenen Unternehmen	1041	0,00	0,00	0,00
A.IV.2	Beteiligungen an assoziierten Unternehmen	1042	0,00	0,00	0,00
A.IV.3	Sonstige Beteiligungen	1043	0,00	0,00	0,00
A.IV.4	Verwaltete Einrichtungen, die der Kontrolle unterliegen	1044	0,00	0,00	0,00
<b>A.V</b>	<b>Langfristige Forderungen</b>	<b>106</b>	<b>26 172,95</b>	<b>19 253,95</b>	<b>-6 919,00</b>
A.V.1	Langfristige Forderungen aus Lieferungen und Leistungen	1061	26 172,95	19 253,95	-6 919,00
A.V.2	Langfristige Forderungen aus gewährten Darlehen	1062	0,00	0,00	0,00
A.V.3	Sonstige langfristige Forderungen	1063	0,00	0,00	0,00

AKTIVA		Code	Endbestand 31.12.2024	Endbestand 31.12.2025	Veränderung
<b>B</b>	<b>Kurzfristiges Vermögen</b>	<b>11</b>	<b>212 545,52</b>	<b>338 356,91</b>	<b>125 811,39</b>
<b>B.I</b>	<b>Kurzfristige Forderungen</b>	<b>113</b>	<b>-57 782,38</b>	<b>47 930,04</b>	<b>105 712,42</b>
B.I.1	Kurzfristige Forderungen aus Lieferungen und Leistungen	1131	2 979,46	8 893,78	5 914,32
B.I.2	Kurzfristige Forderungen aus Abgaben	1132	18 027,77	24 303,04	6 275,27
B.I.3	Sonstige kurzfristige Forderungen	1133	0,00	0,00	0,00
B.I.4	Sonstige kurzfristige Forderungen (nicht voranschlagswirksame Gebarung)	1134	-78 789,61	14 733,22	93 522,83
<b>B.II</b>	<b>Vorräte</b>	<b>114</b>	<b>0,00</b>	<b>0,00</b>	<b>0,00</b>
B.II.1	Vorräte	1141	0,00	0,00	0,00
B.II.2	Gegebene Anzahlungen auf Vorräte	1142	0,00	0,00	0,00
<b>B.III</b>	<b>Liquide Mittel</b>	<b>115</b>	<b>270 327,90</b>	<b>290 426,87</b>	<b>20 098,97</b>
B.III.1	Kassa, Bankguthaben, Schecks	1151	258 391,33	278 472,40	20 081,07
B.III.2	Zahlungsmittelreserven	1152	11 936,57	11 954,47	17,90
<b>B.IV</b>	<b>Aktive Finanzinstrumente/Kurzfristiges Finanzvermögen</b>	<b>116</b>	<b>0,00</b>	<b>0,00</b>	<b>0,00</b>
B.IV.1	Aktive Finanzinstrumente/Kurzfristiges Finanzvermögen	1160	0,00	0,00	0,00
<b>B.V</b>	<b>Aktive Rechnungsabgrenzung</b>	<b>117</b>	<b>0,00</b>	<b>0,00</b>	<b>0,00</b>
B.V.1	Aktive Rechnungsabgrenzung	1170	0,00	0,00	0,00
<b>Summe Aktiva (10 + 11)</b>			<b>7 835 951,40</b>	<b>8 013 581,22</b>	<b>177 629,82</b>

PASSIVA		Code	Endbestand 31.12.2024	Endbestand 31.12.2025	Veränderung
<b>C</b>	<b>Nettovermögen (Ausgleichsposten)</b>	<b>12</b>	<b>4 222 370,19</b>	<b>4 178 229,65</b>	<b>-44 140,54</b>
<b>C.I</b>	<b>Saldo der Eröffnungsbilanz</b>	<b>121</b>	<b>3 668 528,81</b>	<b>3 668 528,81</b>	<b>0,00</b>
C.I.1	Saldo der Eröffnungsbilanz	1210	3 668 528,81	3 668 528,81	0,00
<b>C.II</b>	<b>Kumuliertes Nettoergebnis</b>	<b>122</b>	<b>525 417,35</b>	<b>420 923,55</b>	<b>-104 493,80</b>
C.II.1	Kumuliertes Nettoergebnis	1220	525 417,35	420 923,55	-104 493,80
<b>C.III</b>	<b>Haushaltsrücklagen</b>	<b>123</b>	<b>28 424,03</b>	<b>88 777,29</b>	<b>60 353,26</b>
C.III.1	Haushaltsrücklagen	1230	28 424,03	88 777,29	60 353,26
<b>C.IV</b>	<b>Neubewertungsrücklagen</b>	<b>124</b>	<b>0,00</b>	<b>0,00</b>	<b>0,00</b>
C.IV.1	Neubewertungsrücklagen	1240	0,00	0,00	0,00
<b>C.V</b>	<b>Fremdwährungsumrechnungsrücklagen</b>	<b>125</b>	<b>0,00</b>	<b>0,00</b>	<b>0,00</b>
C.V.1	Fremdwährungsumrechnungsrücklagen	1250	0,00	0,00	0,00
<b>D</b>	<b>Sonderposten Investitionszuschüsse (Kapitaltransfers)</b>	<b>13</b>	<b>1 287 760,70</b>	<b>1 356 166,63</b>	<b>68 405,93</b>
<b>D.I</b>	<b>Investitionszuschüsse</b>	<b>131</b>	<b>1 287 760,70</b>	<b>1 356 166,63</b>	<b>68 405,93</b>
D.I.1	Investitionszuschüsse von Trägern öffentlichen Rechts	1311	884 290,51	938 030,03	53 739,52
D.I.2	Investitionszuschüsse von Beteiligungen	1312	0,00	0,00	0,00
D.I.3	Investitionszuschüsse von Übrigen	1313	403 470,19	418 136,60	14 666,41
<b>E</b>	<b>Langfristige Fremdmittel</b>	<b>14</b>	<b>2 393 251,52</b>	<b>2 455 704,77</b>	<b>62 453,25</b>
<b>E.I</b>	<b>Langfristige Finanzschulden, netto</b>	<b>141</b>	<b>2 393 251,52</b>	<b>2 455 704,77</b>	<b>62 453,25</b>
E.I.1	Langfristige Finanzschulden	1411	2 393 251,52	2 455 704,77	62 453,25
E.I.2	Langfristige Forderungen aus derivativen Finanzinstrumenten mit Grundgeschäft	1412	0,00	0,00	0,00
E.I.3	Langfristige Verbindlichkeiten aus derivativen Finanzinstrumenten mit Grundgeschäft	1413	0,00	0,00	0,00
<b>E.II</b>	<b>Langfristige Verbindlichkeiten</b>	<b>142</b>	<b>0,00</b>	<b>0,00</b>	<b>0,00</b>
E.II.1	Langfristige Verbindlichkeiten aus Lieferungen und Leistungen	1421	0,00	0,00	0,00
E.II.2	Leasingverbindlichkeiten	1422	0,00	0,00	0,00
E.II.3	Sonstige langfristige Verbindlichkeiten	1423	0,00	0,00	0,00

PASSIVA		Code	Endbestand 31.12.2024	Endbestand 31.12.2025	Veränderung
<b>E.III</b>	<b>Langfristige Rückstellungen</b>	<b>143</b>	<b>0,00</b>	<b>0,00</b>	<b>0,00</b>
E.III.1	Rückstellungen für Abfertigungen	1431	0,00	0,00	0,00
E.III.2	Rückstellungen für Jubiläumszuwendungen	1432	0,00	0,00	0,00
E.III.3	Rückstellungen für Haftungen	1433	0,00	0,00	0,00
E.III.4	Rückstellungen für Sanierungen von Altlasten	1434	0,00	0,00	0,00
E.III.5	Rückstellungen für Pensionen	1435	0,00	0,00	0,00
E.III.6	Sonstige langfristige Rückstellungen	1436	0,00	0,00	0,00
<b>F</b>	<b>Kurzfristige Fremdmittel</b>	<b>15</b>	<b>-67 431,01</b>	<b>23 480,17</b>	<b>90 911,18</b>
<b>F.I</b>	<b>Kurzfristige Finanzschulden, netto</b>	<b>151</b>	<b>0,00</b>	<b>0,00</b>	<b>0,00</b>
F.I.1	Kurzfristige Finanzschulden	1511	0,00	0,00	0,00
F.I.2	Kurzfristige Forderungen aus derivativen Finanzinstrumenten mit Grundgeschäft	1512	0,00	0,00	0,00
F.I.3	Kurzfristige Verbindlichkeiten aus derivativen Finanzinstrumenten mit Grundgeschäft	1513	0,00	0,00	0,00
<b>F.II</b>	<b>Kurzfristige Verbindlichkeiten</b>	<b>152</b>	<b>-67 431,01</b>	<b>23 480,17</b>	<b>90 911,18</b>
F.II.1	Kurzfristige Verbindlichkeiten aus Lieferungen und Leistungen	1521	1 417,98	20 120,03	18 702,05
F.II.2	Kurzfristige Verbindlichkeiten aus Abgaben	1522	0,00	0,00	0,00
F.II.3	Sonstige kurzfristige Verbindlichkeiten	1523	0,00	0,00	0,00
F.II.4	Sonstige kurzfristige Verbindlichkeiten (nicht voranschlagswirksame Gebarung)	1524	-68 848,99	3 360,14	72 209,13
<b>F.III</b>	<b>Kurzfristige Rückstellungen</b>	<b>153</b>	<b>0,00</b>	<b>0,00</b>	<b>0,00</b>
F.III.1	Rückstellungen für Prozesskosten	1531	0,00	0,00	0,00
F.III.2	Rückstellungen für ausstehende Rechnungen	1532	0,00	0,00	0,00
F.III.3	Rückstellungen für nicht konsumierte Urlaube	1533	0,00	0,00	0,00
F.III.4	Sonstige kurzfristige Rückstellungen	1534	0,00	0,00	0,00
<b>F.IV</b>	<b>Passive Rechnungsabgrenzung</b>	<b>154</b>	<b>0,00</b>	<b>0,00</b>	<b>0,00</b>
F.IV.1	Passive Rechnungsabgrenzung	1540	0,00	0,00	0,00
<b>Summe Passiva (12 + 13 + 14 + 15)</b>			<b>7 835 951,40</b>	<b>8 013 581,22</b>	<b>177 629,82</b>

Nettovermögensveränderungsrechnung (Anlage 1d)



# Rechnungsabschluss 2025

Gemeinde Höflein a.d.H.W.

# Nettovermögensveränderungsrechnung (Anlage 1d)

Nettovermögensveränderungsrechnung	Saldo der Eröffnungsbilanz	Kumuliertes Nettoergebnis	Haushalts-rücklagen	Neubewertungs-rücklagen	Fremdwährungs-umrechnungs-rücklagen	Summe Nettovermögen
<b>Nettovermögen zum 31.12.2024</b>	<b>3 668 528,81</b>	<b>525 417,35</b>	<b>28 424,03</b>	<b>0,00</b>	<b>0,00</b>	<b>4 222 370,19</b>
1. Änderungen der Ansatz- und Bewertungsmethoden	0,00	0,00	XXXXXXXXXXXXXX	0,00	0,00	0,00
2. Nacherfassung von Vermögenswerten	0,00	0,00	0,00	0,00	0,00	0,00
3. Änderung der erstmaligen Eröffnungsbilanz (gem. § 38 Abs. 8)	0,00	0,00	0,00	0,00	0,00	0,00
<b>Angepasstes Nettovermögen zum 31.12.2024</b>	<b>3 668 528,81</b>	<b>525 417,35</b>	<b>28 424,03</b>	<b>0,00</b>	<b>0,00</b>	<b>4 222 370,19</b>
4. Veränderung aus der Bewertung von zur Veräußerung verfügbarer Finanzinstrumente	XXXXXXXXXXXXXX	XXXXXXXXXXXXXX	XXXXXXXXXXXXXX	0,00	XXXXXXXXXXXXXX	0,00
5. Veränderung aus der Bewertung von Beteiligungen	XXXXXXXXXXXXXX	XXXXXXXXXXXXXX	XXXXXXXXXXXXXX	0,00	XXXXXXXXXXXXXX	0,00
6. Veränderung aus der Umrechnung von Vermögen und Fremdmittel in fremder Währung	XXXXXXXXXXXXXX	XXXXXXXXXXXXXX	XXXXXXXXXXXXXX	XXXXXXXXXXXXXX	0,00	0,00
7. Veränderung aus Kapitalverminderungen und -erhöhungen	XXXXXXXXXXXXXX	0,00	0,00	0,00	0,00	0,00
<b>Summe Nettoveränderung, die nicht in die Ergebnisrechnung eingegangen ist</b>						
8. Nettoergebnis des Finanzjahres (SA0)	XXXXXXXXXXXXXX	-44 140,54	XXXXXXXXXXXXXX	XXXXXXXXXXXXXX	XXXXXXXXXXXXXX	-44 140,54
9. Haushaltsrücklagen (SA01)	XXXXXXXXXXXXXX	-60 353,26	60 353,26	XXXXXXXXXXXXXX	XXXXXXXXXXXXXX	0,00
<b>Nettovermögen zum 31.12.2025</b>	<b>3 668 528,81</b>	<b>420 923,55</b>	<b>88 777,29</b>	<b>0,00</b>	<b>0,00</b>	<b>4 178 229,65</b>



Haushaltspotential (aufbauend auf der Ergebnisrechnung)



MVAG	Mittelverwendungs- und -aufbringungsgruppen	Mittelaufbringung	Mittelverwendung	Saldo
211	Erträge aus der operativen Verwaltungstätigkeit	1 791 136,15		
212	Erträge aus Transfers	620 151,19		
213	Finanzerträge	4 335,46		
<b>Summe Erträge (SU 21)</b>		<b>2 415 622,80</b>		
2117	Nicht finanzierungswirksame operative Erträge (Auflösung von Rückstellungen und Aktivierte Eigenleistungen)			
2127	Nicht finanzierungswirksamer Transferertrag (Auflösung von Investitionszuschüssen)	-67 229,99		
2136	Sonstige nicht finanzierungswirksame Finanzerträge (Auflösung von RS Bewertung von Beteiligungen und aktiven Finanzinstrumenten)			
<b>Nicht finanzwirksame Erträge</b>		<b>-67 229,99</b>		
<b>Finanzwirksame Erträge</b>		<b>2 348 392,81</b>		
221	Personalaufwand		671 833,22	
222	Sachaufwand		969 712,93	
223	Transferaufwand		771 705,24	
224	Finanzaufwand		46 511,95	
<b>Summe Aufwendungen (SU 22)</b>			<b>2 459 763,34</b>	
2214	Nicht finanzierungswirksamer Personalaufwand (Dotierung RS für Abfertigungen, Jubiläum u. nicht konsumierte Urlaube)			
2226	Nicht finanzierungswirksamer Sachaufwand (inkl. Abschreibungen, Dotierung von RS Prozess, ausstehende Rechnungen)		-364 978,55	
2237	Nicht finanzierungswirksamer Transferaufwand (Dotierungen von RS f. Pensionen)			
2245	Nicht finanzierungswirksamer Finanzaufwand (Wertberichtigungen zu Finanzinstrumenten, Aufwendungen aus der Bewertung von Beteiligungen)			
<b>Nicht finanzwirksame Aufwendungen</b>			<b>-364 978,55</b>	
<b>Finanzwirksame Aufwendungen</b>			<b>2 094 784,79</b>	
<b>Finanzwirksames Ergebnis</b>		<b>2 348 392,81</b>	<b>2 094 784,79</b>	<b>253 608,02</b>

MVAG	Mittelverwendungs- und -aufbringungsgruppen	Mittelaufbringung	Mittelverwendung	Saldo
332	Einzahlungen aus der Rückzahlung von Darlehen sowie gewährten Vorschüssen (ohne 332x mit Projektcode - Anzahlungen)			
1141	Vorräte ( - Veränderung)			
1142	Gegebene Anzahlungen auf Vorräte ( - Veränderung)			
1540	Passive Rechnungsabgrenzung			
	Einzahlungen der Kontengruppe 000-089, die keinem Projekt mit Projektcode 1 zugeordnet sind			
	Einzahlungen der Kontengruppe 30, die keinem Projekt mit Projektcode 1 zugeordnet sind	42 793,79		
	- Erträge der Kontogruppe 80 mit Projektcode 1			
2301	Entnahmen von Rücklagen endfälliger Darlehen (Kontengruppe 893)			
<b>Jährliche wiederkehrende Einzahlungen</b>		42 793,79		
36	Auszahlungen aus der Finanzierungstätigkeit (ohne Projektcode 1)		129 346,75	
2401	Zuweisung an Rücklagen endfälliger Darlehen (Kontengruppe 793)			
342	Auszahlungen aus der Gewährung von Darlehen sowie gewährten Vorschüssen (ohne 342x mit Projektcode - Anzahlungen)			
1141	Vorräte ( + Veränderung)			
1142	Gegebene Anzahlungen auf Vorräte ( + Veränderung)			
1170	Aktive Rechnungsabgrenzung			
	Auszahlungen (Investitionen) der Kontengruppe 000-083, die keinem Projekt mit Projektcode 1 zugeordnet sind		49 286,67	
<b>Jährliche wiederkehrende Auszahlungen</b>			178 633,42	
	Kontengruppe 871, KT der Ergebnisrechnung, mit Projektcode (BZ)	-32 750,00		
<b>Summe Kapitaltransfers der Ergebnisrechnung</b>		-32 750,00		
<b>H1 Jährliches Haushaltspotential (Eigenmittel)</b>		2 358 436,60	2 273 418,21	<b>85 018,39</b>
H4VJ Haushaltspotential Vorjahr (Endbestand HP-RL Vorjahr, Konto 935077 = AB)				<b>16 505,34</b>
<b>H2 verfügbares Haushaltspotential (Eigenmittel)</b>				<b>101 523,73</b>

MVAG	Mittelverwendungs- und -aufbringungsgruppen	Mittelaufbringung	Mittelverwendung	Saldo
<b>Information 1 - Berechnung der tatsächlichen Liquidität</b>				
	im verfügbaren Haushaltspotential enthaltene Bedarfszuweisungen zur Liquiditätssteigerung aus Kontogruppe 871, KT der Ergebnisrechnung ohne Projektcode	233 000,00		
	<b>tatsächlicher Liquiditätsbedarf ohne Rücklagenauflösung (Abgang)</b>	-131 476,27		
2401	Zuweisungen an Haushaltsrücklagen (Kontengruppe 794)			
2401	Zuweisungen an Haushaltsrücklagen (Kontengruppe 795)		35,78	
<b>Jährliche Aufwände für Rücklagen</b>			35,78	
2301	Entnahmen von Haushaltsrücklagen (Kontengruppe 894)			
2301	Entnahmen von Haushaltsrücklagen (Kontengruppe 895)			
<b>Jährliche RL-Erträge f. Investitionen (finanzw.)</b>		0,00		
<b>H3 verfügbares Haushaltspotential (Eigenmittel) nach finanzwirksamen Rücklagen</b>		101 523,73	35,78	<b>101 487,95</b>
	- Zuweisungen und Umbuchungen an investive Vorhaben			<b>0,00</b>
	+ Rückführungen und Umbuchungen von investiven Vorhaben			<b>0,00</b>
<b>H4 kumuliertes Haushaltspotential (Eigenmittel) Endbestand</b>		101 523,73	35,78	<b>101 487,95</b>
<b>Information 2 - Abwicklungsbuchung</b>				
H4VJ	Haushaltspotential Rücklage (HP-RL) Anfangsbestand (=Endbestand HP-RL Vorjahr Konto 935077)			<b>16 505,34</b>
	Abwicklung HP-RL (Eigenmittel) - Buchungsbetrag			<b>84 982,61</b>
	Konto HP RL 935077, tatsächlicher Endbestand			<b>76 822,82</b>
	Kontrolle (H4 Berechnung zu HP-RL Konto)			<b>24 665,13</b>
<b>Information 3 - Eigenmittel im Kassenbestand</b>				
Kassenbestand "operativ"				
	Forderungen Teilsumme A			
	- <b>Teilsummen a (kurzfristig) der Forderungen aus Beilage 3</b>			<b>30 723,71</b>
	Verbindlichkeiten Teilsumme A			
	+ <b>Teilsummen a (kurzfristig) der Verbindlichkeiten aus Beilage 3</b>			<b>12 176,26</b>
<b>Summe "Eigenmittel im Kassenbestand"</b>				<b>82 940,50</b>

MVAG	Mittelverwendungs- und -aufbringungsgruppen	Mittelaufbringung	Mittelverwendung	Saldo
<b>Information 4 - Zuführungen aus dem Detailnachweis</b>				
Aufstellung aller Konten der KG 899 und KG 799 mit bzw. ohne PC				
	Summe ohne PC			0,00
	Summe mit PC			0,00

Ergebnis- und Finanzierungsrechnung Detailnachweis



	MVAG	MVAG	VCQU	Ergebnisrechnung			Finanzierungsrechnung			
				EH	FH		RA 2025	VA 2025	RA - VA	RA 2025
<b>0 Vertretungskörper und allgemeine Verwaltung</b>										
<b>00</b>	<b>Gewählte Gemeindeorgane</b>									
<b>000</b>	<b>Gewählte Gemeindeorgane</b>									
<b>000000</b>	<b>Gewählte Gemeindeorgane</b>									
<b>Operative Gebarung</b>										
<b>SU 21 / 31</b>	<b>Summe Erträge / Einzahlungen operative Gebarung</b>			<b>0,00</b>	<b>0,00</b>	<b>0,00</b>	<b>0,00</b>	<b>0,00</b>	<b>0,00</b>	<b>0,00</b>
1/000000-670000	Versicherungen GR	2222	3222	24	1 118,93	700,00	418,93	1 118,93	700,00	418,93
1/000000-721000	Bezüge der Organe	2225	3225	22	133 585,31	138 300,00	-4 714,69	133 585,31	138 300,00	-4 714,69
1/000000-721100	Diäten, Reisegebühren	2225	3225	22		1 200,00	-1 200,00		1 200,00	-1 200,00
1/000000-723000	Repräsentation	2225	3225	24	60,00	100,00	-40,00	60,00	100,00	-40,00
1/000000-757000	Schulung der Gemeindefunktionäre	2234	3234	27	1 128,75	1 200,00	-71,25	1 128,75	1 200,00	-71,25
1/000000-760000	Pensionen und sonst. Ruhebezüge	2234	3234	21	4 272,24	4 300,00	-27,76	4 272,24	4 300,00	-27,76
<b>SU 22 / 32</b>	<b>Summe Aufwendungen / Auszahlungen operative Gebarung</b>				<b>140 165,23</b>	<b>145 800,00</b>	<b>-5 634,77</b>	<b>140 165,23</b>	<b>145 800,00</b>	<b>-5 634,77</b>
<b>SA 0 / SA 1</b>	<b>(0) Nettoergebnis (21 - 22) / (1) Geldfluss operative Gebarung (31 - 32)</b>				<b>-140 165,23</b>	<b>-145 800,00</b>	<b>5 634,77</b>	<b>-140 165,23</b>	<b>-145 800,00</b>	<b>5 634,77</b>
<b>SU 23</b>	<b>Summe Haushaltsrücklagen</b>				<b>0,00</b>	<b>0,00</b>	<b>0,00</b>	<b>0,00</b>	<b>0,00</b>	<b>0,00</b>
<b>SA00</b>	<b>Nettoergebnis nach Zuw./Entn. Haushaltsrücklagen (Saldo 0 +/- SU23)</b>				<b>-140 165,23</b>	<b>-145 800,00</b>	<b>5 634,77</b>			
<b>Investive Gebarung</b>										
<b>SU 33</b>	<b>Summe Einzahlungen investive Gebarung</b>							<b>0,00</b>	<b>0,00</b>	<b>0,00</b>
<b>SU 34</b>	<b>Summe Auszahlungen investive Gebarung</b>							<b>0,00</b>	<b>0,00</b>	<b>0,00</b>
<b>SA2</b>	<b>Saldo (2) Geldfluss aus der Investiven Gebarung (33 - 34)</b>							<b>0,00</b>	<b>0,00</b>	<b>0,00</b>
<b>SA3</b>	<b>Saldo (3) Nettofinanzierungssaldo (Saldo 1 + Saldo 2)</b>							<b>-140 165,23</b>	<b>-145 800,00</b>	<b>5 634,77</b>
<b>Finanzierungstätigkeit</b>										
<b>SU 35</b>	<b>Summe Einzahlungen aus der Finanzierungstätigkeit</b>							<b>0,00</b>	<b>0,00</b>	<b>0,00</b>
<b>SU 36</b>	<b>Summe Auszahlungen aus der Finanzierungstätigkeit</b>							<b>0,00</b>	<b>0,00</b>	<b>0,00</b>
<b>SA4</b>	<b>Saldo (4) Geldfluss aus der Finanzierungstätigkeit (35 - 36)</b>							<b>0,00</b>	<b>0,00</b>	<b>0,00</b>
<b>SA5</b>	<b>Saldo (5) Geldfluss aus der voranschlagswirksamen Gebarung (Saldo 3 + Saldo 4)</b>							<b>-140 165,23</b>	<b>-145 800,00</b>	<b>5 634,77</b>
<b>01</b>	<b>Hauptverwaltung</b>									
<b>010</b>	<b>Zentralamt</b>									
<b>010000</b>	<b>Zentralamt</b>									
<b>Operative Gebarung</b>										
2/010000+801000	Veräußerungen von Grundstücken und Grundstückseinrichtungen	2116		30	5 476,00	5 500,00	-24,00			
2/010000+828000	Rückersätze Finanzamt	2116	3116	18	20 613,68	20 000,00	613,68	20 613,68	20 000,00	613,68
2/010000+829000	Drucksortenverkauf	2116	3116	18	30,00	100,00	-70,00	30,00	100,00	-70,00
<b>SU 21 / 31</b>	<b>Summe Erträge / Einzahlungen operative Gebarung</b>				<b>26 119,68</b>	<b>25 600,00</b>	<b>519,68</b>	<b>20 643,68</b>	<b>20 100,00</b>	<b>543,68</b>

		MVAG			Ergebnisrechnung			Finanzierungsrechnung		
		MVAG	MVAG	VCQU	RA 2025	VA 2025	RA - VA	RA 2025	VA 2025	RA - VA
		EH	FH							
1/010000-400000	geringwertige Wirtschaftsgüter	2221	3221	23	341,69	1 000,00	-658,31	341,69	1 000,00	-658,31
1/010000-456000	Schreib-, Zeichen- u. Sonst. Büromittel	2221	3221	23	911,47	1 000,00	-88,53	911,47	1 000,00	-88,53
1/010000-457000	Druckwerke	2221	3221	23	286,00	400,00	-114,00	286,00	400,00	-114,00
1/010000-510000	Bezüge für VB I	2211	3211	20	133 809,90	128 000,00	5 809,90	133 809,90	128 000,00	5 809,90
1/010000-511000	VB in Handwerklicher Verwendung	2211	3211	20	9 237,90	9 000,00	237,90	9 237,90	9 000,00	237,90
1/010000-550000	Sachbezüge der ganzjährig beschäftigten Angestellten	2213	3213		3 199,54		3 199,54	3 199,54		3 199,54
1/010000-565000	Mehrleistungsvergütungen	2211	3211	20	3 188,04	2 800,00	388,04	3 188,04	2 800,00	388,04
1/010000-580000	DGB für Familienbeihilfen	2212	3212	20	5 300,91	5 200,00	100,91	5 300,91	5 200,00	100,91
1/010000-582000	Sonst. DGB zur Sozialen Sicherheit	2212	3212	20	30 503,88	29 400,00	1 103,88	30 503,88	29 400,00	1 103,88
1/010000-616000	Instandhaltung v.Maschinen u. Masch.Anl.	2224	3224	24	8 973,94	1 000,00	7 973,94	8 973,94	1 000,00	7 973,94
1/010000-630000	Porto	2222	3222	24	3 940,55	400,00	3 540,55	3 940,55	400,00	3 540,55
1/010000-631000	Telefon, Telegraf, Telex	2222	3222	24	5 062,14	700,00	4 362,14	5 062,14	700,00	4 362,14
1/010000-640100	Steuerberater	2222	3222	24	7 129,91	2 000,00	5 129,91	5 629,91	2 000,00	3 629,91
1/010000-670000	Versicherungen	2222	3222	24	3 712,15	4 000,00	-287,85	3 712,15	4 000,00	-287,85
1/010000-680000	Planmäßige Abschreibung	2226			1 981,30	1 600,00	381,30			
1/010000-710000	Oeffentliche Abgaben	2225	3225	24	105,00	100,00	5,00	47,00	100,00	-53,00
1/010000-724000	Reisegebuehren	2225	3225	24	1 177,75	1 000,00	177,75	1 177,75	1 000,00	177,75
1/010000-728300	EDV und Internet	2225	3225	24	1 195,77	500,00	695,77	691,77	500,00	191,77
1/010000-729000	Sonstige Ausgaben	2225	3225	24	1 703,84	800,00	903,84	1 703,84	800,00	903,84
<b>SU 22 / 32</b>	<b>Summe Aufwendungen / Auszahlungen operative Gebarung</b>				<b>221 761,68</b>	<b>188 900,00</b>	<b>32 861,68</b>	<b>217 718,38</b>	<b>187 300,00</b>	<b>30 418,38</b>
<b>SA 0 / SA 1</b>	<b>(0) Nettoergebnis (21 - 22) / (1) Geldfluss operative Gebarung (31 - 32)</b>				<b>-195 642,00</b>	<b>-163 300,00</b>	<b>-32 342,00</b>	<b>-197 074,70</b>	<b>-167 200,00</b>	<b>-29 874,70</b>
<b>SU 23</b>	<b>Summe Haushaltsrücklagen</b>				<b>0,00</b>	<b>0,00</b>	<b>0,00</b>	<b>0,00</b>	<b>0,00</b>	<b>0,00</b>
<b>SA00</b>	<b>Nettoergebnis nach Zuw./Entn. Haushaltsrücklagen (Saldo 0 +/- SU23)</b>				<b>-195 642,00</b>	<b>-163 300,00</b>	<b>-32 342,00</b>			
<b>Investive Gebarung</b>										
2/010000+801000	Veräußerungen von Grundstücken und Grundstückseinrichtungen		3312	30				5 476,00	5 500,00	-24,00
<b>SU 33</b>	<b>Summe Einzahlungen investive Gebarung</b>							<b>5 476,00</b>	<b>5 500,00</b>	<b>-24,00</b>
1/010000-042000	Amts-, Betriebs- und Geschäftsausstattung		3415	2				3 714,00		3 714,00
1/010000-070000	Lizenzen (immaterielle Vermögenswerte)		3411	2 42				284,10	1 500,00	-1 215,90
<b>SU 34</b>	<b>Summe Auszahlungen investive Gebarung</b>							<b>3 998,10</b>	<b>1 500,00</b>	<b>2 498,10</b>
<b>SA2</b>	<b>Saldo (2) Geldfluss aus der Investiven Gebarung (33 - 34)</b>							<b>1 477,90</b>	<b>4 000,00</b>	<b>-2 522,10</b>
<b>SA3</b>	<b>Saldo (3) Nettofinanzierungssaldo (Saldo 1 + Saldo 2)</b>							<b>-195 596,80</b>	<b>-163 200,00</b>	<b>-32 396,80</b>
<b>Finanzierungstätigkeit</b>										
<b>SU 35</b>	<b>Summe Einzahlungen aus der Finanzierungstätigkeit</b>							<b>0,00</b>	<b>0,00</b>	<b>0,00</b>
<b>SU 36</b>	<b>Summe Auszahlungen aus der Finanzierungstätigkeit</b>							<b>0,00</b>	<b>0,00</b>	<b>0,00</b>
<b>SA4</b>	<b>Saldo (4) Geldfluss aus der Finanzierungstätigkeit (35 - 36)</b>							<b>0,00</b>	<b>0,00</b>	<b>0,00</b>

		MVAG			Ergebnisrechnung			Finanzierungsrechnung		
		EH	FH	VCQU	RA 2025	VA 2025	RA - VA	RA 2025	VA 2025	RA - VA
<b>SA5</b>	<b>Saldo (5) Geldfluss aus der voranschlagswirksamen Gebarung (Saldo 3 + Saldo 4)</b>							<b>-195 596,80</b>	<b>-163 200,00</b>	<b>-32 396,80</b>
<b>011</b>	<b>Personalamt</b>									
<b>011000</b>	<b>Personalamt</b>									
<b>Operative Gebarung</b>										
<b>SU 21 / 31</b>	<b>Summe Erträge / Einzahlungen operative Gebarung</b>				<b>0,00</b>	<b>0,00</b>	<b>0,00</b>	<b>0,00</b>	<b>0,00</b>	<b>0,00</b>
1/011000-569000	Sonstige Nebengebühren	2211	3211		40,00		40,00	40,00		40,00
<b>SU 22 / 32</b>	<b>Summe Aufwendungen / Auszahlungen operative Gebarung</b>				<b>40,00</b>	<b>0,00</b>	<b>40,00</b>	<b>40,00</b>	<b>0,00</b>	<b>40,00</b>
<b>SA 0 / SA 1</b>	<b>(0) Nettoergebnis (21 - 22) / (1) Geldfluss operative Gebarung (31 - 32)</b>				<b>-40,00</b>	<b>0,00</b>	<b>-40,00</b>	<b>-40,00</b>	<b>0,00</b>	<b>-40,00</b>
<b>SU 23</b>	<b>Summe Haushaltsrücklagen</b>				<b>0,00</b>	<b>0,00</b>	<b>0,00</b>	<b>0,00</b>	<b>0,00</b>	<b>0,00</b>
<b>SA00</b>	<b>Nettoergebnis nach Zuw./Entn. Haushaltsrücklagen (Saldo 0 +/- SU23)</b>				<b>-40,00</b>	<b>0,00</b>	<b>-40,00</b>			
<b>Investive Gebarung</b>										
<b>SU 33</b>	<b>Summe Einzahlungen investive Gebarung</b>							<b>0,00</b>	<b>0,00</b>	<b>0,00</b>
<b>SU 34</b>	<b>Summe Auszahlungen investive Gebarung</b>							<b>0,00</b>	<b>0,00</b>	<b>0,00</b>
<b>SA2</b>	<b>Saldo (2) Geldfluss aus der Investiven Gebarung (33 - 34)</b>							<b>0,00</b>	<b>0,00</b>	<b>0,00</b>
<b>SA3</b>	<b>Saldo (3) Nettofinanzierungssaldo (Saldo 1 + Saldo 2)</b>							<b>-40,00</b>	<b>0,00</b>	<b>-40,00</b>
<b>Finanzierungstätigkeit</b>										
<b>SU 35</b>	<b>Summe Einzahlungen aus der Finanzierungstätigkeit</b>							<b>0,00</b>	<b>0,00</b>	<b>0,00</b>
<b>SU 36</b>	<b>Summe Auszahlungen aus der Finanzierungstätigkeit</b>							<b>0,00</b>	<b>0,00</b>	<b>0,00</b>
<b>SA4</b>	<b>Saldo (4) Geldfluss aus der Finanzierungstätigkeit (35 - 36)</b>							<b>0,00</b>	<b>0,00</b>	<b>0,00</b>
<b>SA5</b>	<b>Saldo (5) Geldfluss aus der voranschlagswirksamen Gebarung (Saldo 3 + Saldo 4)</b>							<b>-40,00</b>	<b>0,00</b>	<b>-40,00</b>
<b>015</b>	<b>Pressestelle, Amtsblatt und Öffentlichkeitsarbeit</b>									
<b>015000</b>	<b>Pressestelle, Amtsblatt, Öffentlk. Arbeit</b>									
<b>Operative Gebarung</b>										
2/015000+810000	Amtsblatt Erlös für Inserate	2114	3114	13	4 833,00	3 400,00	1 433,00	4 833,00	3 400,00	1 433,00
<b>SU 21 / 31</b>	<b>Summe Erträge / Einzahlungen operative Gebarung</b>				<b>4 833,00</b>	<b>3 400,00</b>	<b>1 433,00</b>	<b>4 833,00</b>	<b>3 400,00</b>	<b>1 433,00</b>
1/015000-728000	Amtsblatt (Gemeindezeitung)	2225	3225	24	3 687,30	4 200,00	-512,70	3 747,65	4 200,00	-452,35
<b>SU 22 / 32</b>	<b>Summe Aufwendungen / Auszahlungen operative Gebarung</b>				<b>3 687,30</b>	<b>4 200,00</b>	<b>-512,70</b>	<b>3 747,65</b>	<b>4 200,00</b>	<b>-452,35</b>
<b>SA 0 / SA 1</b>	<b>(0) Nettoergebnis (21 - 22) / (1) Geldfluss operative Gebarung (31 - 32)</b>				<b>1 145,70</b>	<b>-800,00</b>	<b>1 945,70</b>	<b>1 085,35</b>	<b>-800,00</b>	<b>1 885,35</b>
<b>SU 23</b>	<b>Summe Haushaltsrücklagen</b>				<b>0,00</b>	<b>0,00</b>	<b>0,00</b>	<b>0,00</b>	<b>0,00</b>	<b>0,00</b>
<b>SA00</b>	<b>Nettoergebnis nach Zuw./Entn. Haushaltsrücklagen (Saldo 0 +/- SU23)</b>				<b>1 145,70</b>	<b>-800,00</b>	<b>1 945,70</b>			
<b>Investive Gebarung</b>										
<b>SU 33</b>	<b>Summe Einzahlungen investive Gebarung</b>							<b>0,00</b>	<b>0,00</b>	<b>0,00</b>
<b>SU 34</b>	<b>Summe Auszahlungen investive Gebarung</b>							<b>0,00</b>	<b>0,00</b>	<b>0,00</b>
<b>SA2</b>	<b>Saldo (2) Geldfluss aus der Investiven Gebarung (33 - 34)</b>							<b>0,00</b>	<b>0,00</b>	<b>0,00</b>
<b>SA3</b>	<b>Saldo (3) Nettofinanzierungssaldo (Saldo 1 + Saldo 2)</b>							<b>1 085,35</b>	<b>-800,00</b>	<b>1 885,35</b>

		MVAG	MVAG	VCQU	Ergebnisrechnung			Finanzierungsrechnung		
		EH	FH		RA 2025	VA 2025	RA - VA	RA 2025	VA 2025	RA - VA
<b>Finanzierungstätigkeit</b>										
SU 35	Summe Einzahlungen aus der Finanzierungstätigkeit							0,00	0,00	0,00
SU 36	Summe Auszahlungen aus der Finanzierungstätigkeit							0,00	0,00	0,00
SA4	Saldo (4) Geldfluss aus der Finanzierungstätigkeit (35 – 36)							0,00	0,00	0,00
SA5	Saldo (5) Geldfluss aus der voranschlagswirksamen Gebarung (Saldo 3 + Saldo 4)							1 085,35	-800,00	1 885,35
<b>019 Repräsentation</b>										
<b>019000 Repräsentation</b>										
<b>Operative Gebarung</b>										
SU 21 / 31	Summe Erträge / Einzahlungen operative Gebarung				0,00	0,00	0,00	0,00	0,00	0,00
1/019000-723000	Repraesentationsausgaben	2225	3225	24	381,40	1 100,00	-718,60	381,40	1 100,00	-718,60
SU 22 / 32	Summe Aufwendungen / Auszahlungen operative Gebarung				381,40	1 100,00	-718,60	381,40	1 100,00	-718,60
SA 0 / SA 1	(0) Nettoergebnis (21 - 22) / (1) Geldfluss operative Gebarung (31 – 32)				-381,40	-1 100,00	718,60	-381,40	-1 100,00	718,60
SU 23	Summe Haushaltsrücklagen				0,00	0,00	0,00	0,00	0,00	0,00
SA00	Nettoergebnis nach Zuw./Entn. Haushaltsrücklagen (Saldo 0 +/- SU23)				-381,40	-1 100,00	718,60			
<b>Investive Gebarung</b>										
SU 33	Summe Einzahlungen investive Gebarung							0,00	0,00	0,00
SU 34	Summe Auszahlungen investive Gebarung							0,00	0,00	0,00
SA2	Saldo (2) Geldfluss aus der Investiven Gebarung (33 – 34)							0,00	0,00	0,00
SA3	Saldo (3) Nettofinanzierungssaldo (Saldo 1 + Saldo 2)							-381,40	-1 100,00	718,60
<b>Finanzierungstätigkeit</b>										
SU 35	Summe Einzahlungen aus der Finanzierungstätigkeit							0,00	0,00	0,00
SU 36	Summe Auszahlungen aus der Finanzierungstätigkeit							0,00	0,00	0,00
SA4	Saldo (4) Geldfluss aus der Finanzierungstätigkeit (35 – 36)							0,00	0,00	0,00
SA5	Saldo (5) Geldfluss aus der voranschlagswirksamen Gebarung (Saldo 3 + Saldo 4)							-381,40	-1 100,00	718,60
<b>02 Hauptverwaltung</b>										
<b>022 Standesamt</b>										
<b>022010 Standesamt/Staatsbürgerschaft</b>										
<b>Operative Gebarung</b>										
SU 21 / 31	Summe Erträge / Einzahlungen operative Gebarung				0,00	0,00	0,00	0,00	0,00	0,00
1/022010-752000	Kostenbeitrag	2231	3231	26	5 672,00	5 700,00	-28,00	5 672,00	5 700,00	-28,00
SU 22 / 32	Summe Aufwendungen / Auszahlungen operative Gebarung				5 672,00	5 700,00	-28,00	5 672,00	5 700,00	-28,00
SA 0 / SA 1	(0) Nettoergebnis (21 - 22) / (1) Geldfluss operative Gebarung (31 – 32)				-5 672,00	-5 700,00	28,00	-5 672,00	-5 700,00	28,00
SU 23	Summe Haushaltsrücklagen				0,00	0,00	0,00	0,00	0,00	0,00
SA00	Nettoergebnis nach Zuw./Entn. Haushaltsrücklagen (Saldo 0 +/- SU23)				-5 672,00	-5 700,00	28,00			

	MVAG	MVAG	VCQU	Ergebnisrechnung			Finanzierungsrechnung			
				EH	FH		RA 2025	VA 2025	RA - VA	RA 2025
<b>Investive Gebarung</b>										
SU 33								0,00	0,00	0,00
SU 34								0,00	0,00	0,00
SA2								0,00	0,00	0,00
SA3								-5 672,00	-5 700,00	28,00
<b>Finanzierungstätigkeit</b>										
SU 35								0,00	0,00	0,00
SU 36								0,00	0,00	0,00
SA4								0,00	0,00	0,00
SA5								-5 672,00	-5 700,00	28,00
024										
024000										
<b>Operative Gebarung</b>										
2/024000+816000	Ersatze	2114	3114	13	337,78	1 000,00	-662,22	337,78	1 000,00	-662,22
SU 21 / 31	Summe Erträge / Einzahlungen operative Gebarung				337,78	1 000,00	-662,22	337,78	1 000,00	-662,22
1/024000-728000	Kosten der Wahlen	2225	3225	24	1 720,27	1 000,00	720,27	1 720,27	1 000,00	720,27
SU 22 / 32	Summe Aufwendungen / Auszahlungen operative Gebarung				1 720,27	1 000,00	720,27	1 720,27	1 000,00	720,27
SA 0 / SA 1	(0) Nettoergebnis (21 - 22) / (1) Geldfluss operative Gebarung (31 - 32)				-1 382,49	0,00	-1 382,49	-1 382,49	0,00	-1 382,49
SU 23	Summe Haushaltsrücklagen				0,00	0,00	0,00	0,00	0,00	0,00
SA00	Nettoergebnis nach Zuw./Entn. Haushaltsrücklagen (Saldo 0 +/- SU23)				-1 382,49	0,00	-1 382,49			
<b>Investive Gebarung</b>										
SU 33	Summe Einzahlungen investive Gebarung							0,00	0,00	0,00
SU 34	Summe Auszahlungen investive Gebarung							0,00	0,00	0,00
SA2	Saldo (2) Geldfluss aus der Investiven Gebarung (33 - 34)							0,00	0,00	0,00
SA3	Saldo (3) Nettofinanzierungssaldo (Saldo 1 + Saldo 2)							-1 382,49	0,00	-1 382,49
<b>Finanzierungstätigkeit</b>										
SU 35	Summe Einzahlungen aus der Finanzierungstätigkeit							0,00	0,00	0,00
SU 36	Summe Auszahlungen aus der Finanzierungstätigkeit							0,00	0,00	0,00
SA4	Saldo (4) Geldfluss aus der Finanzierungstätigkeit (35 - 36)							0,00	0,00	0,00
SA5	Saldo (5) Geldfluss aus der voranschlagswirksamen Gebarung (Saldo 3 + Saldo 4)							-1 382,49	0,00	-1 382,49
029	Amtsgebäude									
029000	Amtsgebäude									
<b>Operative Gebarung</b>										
2/029000+811700	PHOTOVOLTAIK Kostenersatz	2115	3115	14	407,51	3 500,00	-3 092,49	407,51	3 500,00	-3 092,49
2/029000+813000	Erträge aus der Auflösung von Investitionszuschüssen (Kapitaltransfers)	2127			8 324,91	5 600,00	2 724,91			

		MVAG MVAG VCQU			Ergebnisrechnung			Finanzierungsrechnung		
		EH	FH	VCQU	RA 2025	VA 2025	RA - VA	RA 2025	VA 2025	RA - VA
2/029000+820000	Sonstige Einnahmen	2131	3131	14	899,40	300,00	599,40	899,40	300,00	599,40
2/029000+829000	Schadenersatz	2116	3116		6 041,20		6 041,20	6 041,20		6 041,20
2/029000+861200	Tilgungszuschuss	2121	3121	15	7 875,00	8 000,00	-125,00	7 875,00	8 000,00	-125,00
2/029000+862100	Zinsenzuschuss GZ Grundkauf	2121	3121	15	4 016,25	4 100,00	-83,75	4 016,25	4 100,00	-83,75
<b>SU 21 / 31</b>	<b>Summe Erträge / Einzahlungen operative Gebarung</b>				<b>27 564,27</b>	<b>21 500,00</b>	<b>6 064,27</b>	<b>19 239,36</b>	<b>15 900,00</b>	<b>3 339,36</b>
1/029000-454000	Reinigungsmittel	2221	3221	23	109,11	100,00	9,11	109,11	100,00	9,11
1/029000-600000	Strom	2222	3222	24	371,66	4 500,00	-4 128,34	371,66	4 500,00	-4 128,34
1/029000-614000	Instandhaltung von Gebaeuden	2224	3224	24	782,17	1 000,00	-217,83	782,17	1 000,00	-217,83
1/029000-650000	Kreditzinsen	2241	3241	25	442,41	600,00	-157,59	442,41	600,00	-157,59
1/029000-650100	Zinsen Neubau	2241	3241	25	5 845,58	5 800,00	45,58	5 845,58	5 800,00	45,58
1/029000-650110	Zinsen GZ Grundkauf	2241	3241	25	5 735,19	6 400,00	-664,81	5 735,19	6 400,00	-664,81
1/029000-670000	Versicherungen	2222	3222	24	2 421,92	2 500,00	-78,08	2 421,92	2 500,00	-78,08
1/029000-680000	Planmäßige Abschreibung	2226			37 346,62	34 700,00	2 646,62			
1/029000-710000	Oeffentliche Abgaben	2225	3225	24	2 093,39	2 000,00	93,39	2 093,39	2 000,00	93,39
1/029000-752000	Transfers an Gemeinden, Gemeindeverbände	2231	3231		6 041,20		6 041,20	6 041,20		6 041,20
<b>SU 22 / 32</b>	<b>Summe Aufwendungen / Auszahlungen operative Gebarung</b>				<b>61 189,25</b>	<b>57 600,00</b>	<b>3 589,25</b>	<b>23 842,63</b>	<b>22 900,00</b>	<b>942,63</b>
<b>SA 0 / SA 1</b>	<b>(0) Nettoergebnis (21 - 22) / (1) Geldfluss operative Gebarung (31 - 32)</b>				<b>-33 624,98</b>	<b>-36 100,00</b>	<b>2 475,02</b>	<b>-4 603,27</b>	<b>-7 000,00</b>	<b>2 396,73</b>
<b>SU 23</b>	<b>Summe Haushaltsrücklagen</b>				<b>0,00</b>	<b>0,00</b>	<b>0,00</b>	<b>0,00</b>	<b>0,00</b>	<b>0,00</b>
<b>SA00</b>	<b>Nettoergebnis nach Zuw./Entn. Haushaltsrücklagen (Saldo 0 +/- SU23)</b>				<b>-33 624,98</b>	<b>-36 100,00</b>	<b>2 475,02</b>			
<b>Investive Gebarung</b>										
<b>SU 33</b>	<b>Summe Einzahlungen investive Gebarung</b>							<b>0,00</b>	<b>0,00</b>	<b>0,00</b>
<b>SU 34</b>	<b>Summe Auszahlungen investive Gebarung</b>							<b>0,00</b>	<b>0,00</b>	<b>0,00</b>
<b>SA2</b>	<b>Saldo (2) Geldfluss aus der Investiven Gebarung (33 - 34)</b>							<b>0,00</b>	<b>0,00</b>	<b>0,00</b>
<b>SA3</b>	<b>Saldo (3) Nettofinanzierungssaldo (Saldo 1 + Saldo 2)</b>							<b>-4 603,27</b>	<b>-7 000,00</b>	<b>2 396,73</b>
<b>Finanzierungstätigkeit</b>										
<b>SU 35</b>	<b>Summe Einzahlungen aus der Finanzierungstätigkeit</b>							<b>0,00</b>	<b>0,00</b>	<b>0,00</b>
1/029000-342100	Tilgung GZ Grundkauf		3611	64				7 777,78	7 800,00	-22,22
1/029000-346000	Investitionsdarlehen von Finanzunternehmen		3614	65				24 164,92	24 200,00	-35,08
1/029000-346100	Tilgung Raika-Lokal		3614	65				867,29	1 500,00	-632,71
<b>SU 36</b>	<b>Summe Auszahlungen aus der Finanzierungstätigkeit</b>							<b>32 809,99</b>	<b>33 500,00</b>	<b>-690,01</b>
<b>SA4</b>	<b>Saldo (4) Geldfluss aus der Finanzierungstätigkeit (35 - 36)</b>							<b>-32 809,99</b>	<b>-33 500,00</b>	<b>690,01</b>
<b>SA5</b>	<b>Saldo (5) Geldfluss aus der voranschlagswirksamen Gebarung (Saldo 3 + Saldo 4)</b>							<b>-37 413,26</b>	<b>-40 500,00</b>	<b>3 086,74</b>
<b>029100</b>	<b>Photovoltaikanlage Gde.Z.</b>									
<b>Operative Gebarung</b>										
<b>SU 21 / 31</b>	<b>Summe Erträge / Einzahlungen operative Gebarung</b>				<b>0,00</b>	<b>0,00</b>	<b>0,00</b>	<b>0,00</b>	<b>0,00</b>	<b>0,00</b>

		MVAG			Ergebnisrechnung			Finanzierungsrechnung		
		EH	FH	VCQU	RA 2025	VA 2025	RA - VA	RA 2025	VA 2025	RA - VA
1/029100-650000	Kreditzinsen	2241	3241	25	382,67	100,00	282,67	382,67	100,00	282,67
<b>SU 22 / 32</b>	<b>Summe Aufwendungen / Auszahlungen operative Gebarung</b>				<b>382,67</b>	<b>100,00</b>	<b>282,67</b>	<b>382,67</b>	<b>100,00</b>	<b>282,67</b>
<b>SA 0 / SA 1</b>	<b>(0) Nettoergebnis (21 - 22) / (1) Geldfluss operative Gebarung (31 - 32)</b>				<b>-382,67</b>	<b>-100,00</b>	<b>-282,67</b>	<b>-382,67</b>	<b>-100,00</b>	<b>-282,67</b>
<b>SU 23</b>	<b>Summe Haushaltsrücklagen</b>				<b>0,00</b>	<b>0,00</b>	<b>0,00</b>	<b>0,00</b>	<b>0,00</b>	<b>0,00</b>
<b>SA00</b>	<b>Nettoergebnis nach Zuw./Entn. Haushaltsrücklagen (Saldo 0 +/- SU23)</b>				<b>-382,67</b>	<b>-100,00</b>	<b>-282,67</b>			
<b>Investive Gebarung</b>										
<b>SU 33</b>	<b>Summe Einzahlungen investive Gebarung</b>							<b>0,00</b>	<b>0,00</b>	<b>0,00</b>
<b>SU 34</b>	<b>Summe Auszahlungen investive Gebarung</b>							<b>0,00</b>	<b>0,00</b>	<b>0,00</b>
<b>SA2</b>	<b>Saldo (2) Geldfluss aus der Investiven Gebarung (33 - 34)</b>							<b>0,00</b>	<b>0,00</b>	<b>0,00</b>
<b>SA3</b>	<b>Saldo (3) Nettofinanzierungssaldo (Saldo 1 + Saldo 2)</b>							<b>-382,67</b>	<b>-100,00</b>	<b>-282,67</b>
<b>Finanzierungstätigkeit</b>										
<b>SU 35</b>	<b>Summe Einzahlungen aus der Finanzierungstätigkeit</b>							<b>0,00</b>	<b>0,00</b>	<b>0,00</b>
1/029100-346000	Tilgung Photovoltaikanlage Gde. Zentrum		3614	65				3 967,93	4 000,00	-32,07
<b>SU 36</b>	<b>Summe Auszahlungen aus der Finanzierungstätigkeit</b>							<b>3 967,93</b>	<b>4 000,00</b>	<b>-32,07</b>
<b>SA4</b>	<b>Saldo (4) Geldfluss aus der Finanzierungstätigkeit (35 - 36)</b>							<b>-3 967,93</b>	<b>-4 000,00</b>	<b>32,07</b>
<b>SA5</b>	<b>Saldo (5) Geldfluss aus der voranschlagswirksamen Gebarung (Saldo 3 + Saldo 4)</b>							<b>-4 350,60</b>	<b>-4 100,00</b>	<b>-250,60</b>
<b>03 Bauverwaltung</b>										
<b>031 Amt für Raumordnung und Raumplanung</b>										
<b>031000 Amt für Raumordnung und Raumplanung</b>										
<b>Operative Gebarung</b>										
<b>SU 21 / 31</b>	<b>Summe Erträge / Einzahlungen operative Gebarung</b>				<b>0,00</b>	<b>0,00</b>	<b>0,00</b>	<b>0,00</b>	<b>0,00</b>	<b>0,00</b>
1/031000-728000	Entgelte für sonstige Leistungen	2225	3225		18,30		18,30	18,30		18,30
<b>SU 22 / 32</b>	<b>Summe Aufwendungen / Auszahlungen operative Gebarung</b>				<b>18,30</b>	<b>0,00</b>	<b>18,30</b>	<b>18,30</b>	<b>0,00</b>	<b>18,30</b>
<b>SA 0 / SA 1</b>	<b>(0) Nettoergebnis (21 - 22) / (1) Geldfluss operative Gebarung (31 - 32)</b>				<b>-18,30</b>	<b>0,00</b>	<b>-18,30</b>	<b>-18,30</b>	<b>0,00</b>	<b>-18,30</b>
<b>SU 23</b>	<b>Summe Haushaltsrücklagen</b>				<b>0,00</b>	<b>0,00</b>	<b>0,00</b>	<b>0,00</b>	<b>0,00</b>	<b>0,00</b>
<b>SA00</b>	<b>Nettoergebnis nach Zuw./Entn. Haushaltsrücklagen (Saldo 0 +/- SU23)</b>				<b>-18,30</b>	<b>0,00</b>	<b>-18,30</b>			
<b>Investive Gebarung</b>										
<b>SU 33</b>	<b>Summe Einzahlungen investive Gebarung</b>							<b>0,00</b>	<b>0,00</b>	<b>0,00</b>
<b>SU 34</b>	<b>Summe Auszahlungen investive Gebarung</b>							<b>0,00</b>	<b>0,00</b>	<b>0,00</b>
<b>SA2</b>	<b>Saldo (2) Geldfluss aus der Investiven Gebarung (33 - 34)</b>							<b>0,00</b>	<b>0,00</b>	<b>0,00</b>
<b>SA3</b>	<b>Saldo (3) Nettofinanzierungssaldo (Saldo 1 + Saldo 2)</b>							<b>-18,30</b>	<b>0,00</b>	<b>-18,30</b>
<b>Finanzierungstätigkeit</b>										
<b>SU 35</b>	<b>Summe Einzahlungen aus der Finanzierungstätigkeit</b>							<b>0,00</b>	<b>0,00</b>	<b>0,00</b>
<b>SU 36</b>	<b>Summe Auszahlungen aus der Finanzierungstätigkeit</b>							<b>0,00</b>	<b>0,00</b>	<b>0,00</b>
<b>SA4</b>	<b>Saldo (4) Geldfluss aus der Finanzierungstätigkeit (35 - 36)</b>							<b>0,00</b>	<b>0,00</b>	<b>0,00</b>

	MVAG EH	MVAG FH	VCQU	Ergebnisrechnung			Finanzierungsrechnung		
				RA 2025	VA 2025	RA - VA	RA 2025	VA 2025	RA - VA
<b>SA5</b>	<b>Saldo (5) Geldfluss aus der voranschlagswirksamen Gebarung (Saldo 3 + Saldo 4)</b>						<b>-18,30</b>	<b>0,00</b>	<b>-18,30</b>
<b>06</b>	<b>Sonstige Maßnahmen</b>								
<b>060</b>	<b>Beiträge an Verbände, Vereine oder sonstige Organisationen</b>								
<b>060000</b>	<b>Beiträge an Verb., Vereine u. Sonst.Org.</b>								
<b>Operative Gebarung</b>									
<b>SU 21 / 31</b>	<b>Summe Erträge / Einzahlungen operative Gebarung</b>			<b>0,00</b>	<b>0,00</b>	<b>0,00</b>	<b>0,00</b>	<b>0,00</b>	<b>0,00</b>
1/060000-726000	Beiträge an Verbände, Vereine (Gem.Vv.)			2225	3225	24	9 217,78	9 200,00	17,78
<b>SU 22 / 32</b>	<b>Summe Aufwendungen / Auszahlungen operative Gebarung</b>			<b>9 217,78</b>	<b>9 200,00</b>	<b>17,78</b>	<b>9 217,78</b>	<b>9 200,00</b>	<b>17,78</b>
<b>SA 0 / SA 1</b>	<b>(0) Nettoergebnis (21 - 22) / (1) Geldfluss operative Gebarung (31 - 32)</b>			<b>-9 217,78</b>	<b>-9 200,00</b>	<b>-17,78</b>	<b>-9 217,78</b>	<b>-9 200,00</b>	<b>-17,78</b>
<b>SU 23</b>	<b>Summe Haushaltsrücklagen</b>			<b>0,00</b>	<b>0,00</b>	<b>0,00</b>	<b>0,00</b>	<b>0,00</b>	<b>0,00</b>
<b>SA00</b>	<b>Nettoergebnis nach Zuw./Entn. Haushaltsrücklagen (Saldo 0 +/- SU23)</b>			<b>-9 217,78</b>	<b>-9 200,00</b>	<b>-17,78</b>			
<b>Investive Gebarung</b>									
<b>SU 33</b>	<b>Summe Einzahlungen investive Gebarung</b>						<b>0,00</b>	<b>0,00</b>	<b>0,00</b>
<b>SU 34</b>	<b>Summe Auszahlungen investive Gebarung</b>						<b>0,00</b>	<b>0,00</b>	<b>0,00</b>
<b>SA2</b>	<b>Saldo (2) Geldfluss aus der Investiven Gebarung (33 - 34)</b>						<b>0,00</b>	<b>0,00</b>	<b>0,00</b>
<b>SA3</b>	<b>Saldo (3) Nettofinanzierungssaldo (Saldo 1 + Saldo 2)</b>						<b>-9 217,78</b>	<b>-9 200,00</b>	<b>-17,78</b>
<b>Finanzierungstätigkeit</b>									
<b>SU 35</b>	<b>Summe Einzahlungen aus der Finanzierungstätigkeit</b>						<b>0,00</b>	<b>0,00</b>	<b>0,00</b>
<b>SU 36</b>	<b>Summe Auszahlungen aus der Finanzierungstätigkeit</b>						<b>0,00</b>	<b>0,00</b>	<b>0,00</b>
<b>SA4</b>	<b>Saldo (4) Geldfluss aus der Finanzierungstätigkeit (35 - 36)</b>						<b>0,00</b>	<b>0,00</b>	<b>0,00</b>
<b>SA5</b>	<b>Saldo (5) Geldfluss aus der voranschlagswirksamen Gebarung (Saldo 3 + Saldo 4)</b>						<b>-9 217,78</b>	<b>-9 200,00</b>	<b>-17,78</b>
<b>061</b>	<b>Sonstige Subventionen</b>								
<b>061000</b>	<b>Sonstige Subventionen</b>								
<b>Operative Gebarung</b>									
<b>SU 21 / 31</b>	<b>Summe Erträge / Einzahlungen operative Gebarung</b>			<b>0,00</b>	<b>0,00</b>	<b>0,00</b>	<b>0,00</b>	<b>0,00</b>	<b>0,00</b>
1/061000-757000	Vereinssubventionen			2234	3234	27	3 450,00	4 300,00	-850,00
<b>SU 22 / 32</b>	<b>Summe Aufwendungen / Auszahlungen operative Gebarung</b>			<b>3 450,00</b>	<b>4 300,00</b>	<b>-850,00</b>	<b>1 350,00</b>	<b>4 300,00</b>	<b>-2 950,00</b>
<b>SA 0 / SA 1</b>	<b>(0) Nettoergebnis (21 - 22) / (1) Geldfluss operative Gebarung (31 - 32)</b>			<b>-3 450,00</b>	<b>-4 300,00</b>	<b>850,00</b>	<b>-1 350,00</b>	<b>-4 300,00</b>	<b>2 950,00</b>
<b>SU 23</b>	<b>Summe Haushaltsrücklagen</b>			<b>0,00</b>	<b>0,00</b>	<b>0,00</b>	<b>0,00</b>	<b>0,00</b>	<b>0,00</b>
<b>SA00</b>	<b>Nettoergebnis nach Zuw./Entn. Haushaltsrücklagen (Saldo 0 +/- SU23)</b>			<b>-3 450,00</b>	<b>-4 300,00</b>	<b>850,00</b>			
<b>Investive Gebarung</b>									
<b>SU 33</b>	<b>Summe Einzahlungen investive Gebarung</b>						<b>0,00</b>	<b>0,00</b>	<b>0,00</b>
<b>SU 34</b>	<b>Summe Auszahlungen investive Gebarung</b>						<b>0,00</b>	<b>0,00</b>	<b>0,00</b>
<b>SA2</b>	<b>Saldo (2) Geldfluss aus der Investiven Gebarung (33 - 34)</b>						<b>0,00</b>	<b>0,00</b>	<b>0,00</b>

		MVAG	MVAG	VCQU	Ergebnisrechnung			Finanzierungsrechnung		
		EH	FH		RA 2025	VA 2025	RA - VA	RA 2025	VA 2025	RA - VA
<b>SA3</b>	<b>Saldo (3) Nettofinanzierungssaldo (Saldo 1 + Saldo 2)</b>							<b>-1 350,00</b>	<b>-4 300,00</b>	<b>2 950,00</b>
<b>Finanzierungstätigkeit</b>										
<b>SU 35</b>	<b>Summe Einzahlungen aus der Finanzierungstätigkeit</b>							<b>0,00</b>	<b>0,00</b>	<b>0,00</b>
<b>SU 36</b>	<b>Summe Auszahlungen aus der Finanzierungstätigkeit</b>							<b>0,00</b>	<b>0,00</b>	<b>0,00</b>
<b>SA4</b>	<b>Saldo (4) Geldfluss aus der Finanzierungstätigkeit (35 – 36)</b>							<b>0,00</b>	<b>0,00</b>	<b>0,00</b>
<b>SA5</b>	<b>Saldo (5) Geldfluss aus der voranschlagswirksamen Gebarung (Saldo 3 + Saldo 4)</b>							<b>-1 350,00</b>	<b>-4 300,00</b>	<b>2 950,00</b>
<b>062 Ehrungen und Auszeichnungen</b>										
<b>062000 Ehrungen und Auszeichnungen</b>										
<b>Operative Gebarung</b>										
<b>SU 21 / 31</b>	<b>Summe Erträge / Einzahlungen operative Gebarung</b>				<b>0,00</b>	<b>0,00</b>	<b>0,00</b>	<b>0,00</b>	<b>0,00</b>	<b>0,00</b>
1/062000-728000	Ehrungen und Auszeichnungen	2225	3225	24	846,99	2 000,00	-1 153,01	846,99	2 000,00	-1 153,01
<b>SU 22 / 32</b>	<b>Summe Aufwendungen / Auszahlungen operative Gebarung</b>				<b>846,99</b>	<b>2 000,00</b>	<b>-1 153,01</b>	<b>846,99</b>	<b>2 000,00</b>	<b>-1 153,01</b>
<b>SA 0 / SA 1</b>	<b>(0) Nettoergebnis (21 - 22) / (1) Geldfluss operative Gebarung (31 – 32)</b>				<b>-846,99</b>	<b>-2 000,00</b>	<b>1 153,01</b>	<b>-846,99</b>	<b>-2 000,00</b>	<b>1 153,01</b>
<b>SU 23</b>	<b>Summe Haushaltsrücklagen</b>				<b>0,00</b>	<b>0,00</b>	<b>0,00</b>	<b>0,00</b>	<b>0,00</b>	<b>0,00</b>
<b>SA00</b>	<b>Nettoergebnis nach Zuw./Entn. Haushaltsrücklagen (Saldo 0 +/- SU23)</b>				<b>-846,99</b>	<b>-2 000,00</b>	<b>1 153,01</b>			
<b>Investive Gebarung</b>										
<b>SU 33</b>	<b>Summe Einzahlungen investive Gebarung</b>							<b>0,00</b>	<b>0,00</b>	<b>0,00</b>
<b>SU 34</b>	<b>Summe Auszahlungen investive Gebarung</b>							<b>0,00</b>	<b>0,00</b>	<b>0,00</b>
<b>SA2</b>	<b>Saldo (2) Geldfluss aus der Investiven Gebarung (33 – 34)</b>							<b>0,00</b>	<b>0,00</b>	<b>0,00</b>
<b>SA3</b>	<b>Saldo (3) Nettofinanzierungssaldo (Saldo 1 + Saldo 2)</b>							<b>-846,99</b>	<b>-2 000,00</b>	<b>1 153,01</b>
<b>Finanzierungstätigkeit</b>										
<b>SU 35</b>	<b>Summe Einzahlungen aus der Finanzierungstätigkeit</b>							<b>0,00</b>	<b>0,00</b>	<b>0,00</b>
<b>SU 36</b>	<b>Summe Auszahlungen aus der Finanzierungstätigkeit</b>							<b>0,00</b>	<b>0,00</b>	<b>0,00</b>
<b>SA4</b>	<b>Saldo (4) Geldfluss aus der Finanzierungstätigkeit (35 – 36)</b>							<b>0,00</b>	<b>0,00</b>	<b>0,00</b>
<b>SA5</b>	<b>Saldo (5) Geldfluss aus der voranschlagswirksamen Gebarung (Saldo 3 + Saldo 4)</b>							<b>-846,99</b>	<b>-2 000,00</b>	<b>1 153,01</b>
<b>09 Personalbetreuung</b>										
<b>091 Personalausbildung und Personalfortbildung</b>										
<b>091000 Personalausbildung und Personalfortbild.</b>										
<b>Operative Gebarung</b>										
<b>SU 21 / 31</b>	<b>Summe Erträge / Einzahlungen operative Gebarung</b>				<b>0,00</b>	<b>0,00</b>	<b>0,00</b>	<b>0,00</b>	<b>0,00</b>	<b>0,00</b>
1/091000-728000	Schulung der Bediensteten	2225	3225	24	1 360,75	3 000,00	-1 639,25	1 365,75	3 000,00	-1 634,25
<b>SU 22 / 32</b>	<b>Summe Aufwendungen / Auszahlungen operative Gebarung</b>				<b>1 360,75</b>	<b>3 000,00</b>	<b>-1 639,25</b>	<b>1 365,75</b>	<b>3 000,00</b>	<b>-1 634,25</b>
<b>SA 0 / SA 1</b>	<b>(0) Nettoergebnis (21 - 22) / (1) Geldfluss operative Gebarung (31 – 32)</b>				<b>-1 360,75</b>	<b>-3 000,00</b>	<b>1 639,25</b>	<b>-1 365,75</b>	<b>-3 000,00</b>	<b>1 634,25</b>
<b>SU 23</b>	<b>Summe Haushaltsrücklagen</b>				<b>0,00</b>	<b>0,00</b>	<b>0,00</b>	<b>0,00</b>	<b>0,00</b>	<b>0,00</b>
<b>SA00</b>	<b>Nettoergebnis nach Zuw./Entn. Haushaltsrücklagen (Saldo 0 +/- SU23)</b>				<b>-1 360,75</b>	<b>-3 000,00</b>	<b>1 639,25</b>			

	MVAG	MVAG	VCQU	Ergebnisrechnung			Finanzierungsrechnung			
				EH	FH	RA 2025	VA 2025	RA - VA	RA 2025	VA 2025
<b>Investive Gebarung</b>										
SU 33								0,00	0,00	0,00
SU 34								0,00	0,00	0,00
SA2								0,00	0,00	0,00
SA3								-1 365,75	-3 000,00	1 634,25
<b>Finanzierungstätigkeit</b>										
SU 35								0,00	0,00	0,00
SU 36								0,00	0,00	0,00
SA4								0,00	0,00	0,00
SA5								-1 365,75	-3 000,00	1 634,25
<b>094 Gemeinschaftspflege</b>										
<b>094000 Gemeinschaftspflege</b>										
<b>Operative Gebarung</b>										
SU 21 / 31								0,00	0,00	0,00
1/094000-729000								2 610,00	4 000,00	-1 390,00
SU 22 / 32								2 610,00	4 000,00	-1 390,00
SA 0 / SA 1								-2 610,00	-4 000,00	1 390,00
SU 23								0,00	0,00	0,00
SA00								-2 610,00	-4 000,00	1 390,00
<b>Investive Gebarung</b>										
SU 33								0,00	0,00	0,00
SU 34								0,00	0,00	0,00
SA2								0,00	0,00	0,00
SA3								-3 010,60	-4 000,00	989,40
<b>Finanzierungstätigkeit</b>										
SU 35								0,00	0,00	0,00
SU 36								0,00	0,00	0,00
SA4								0,00	0,00	0,00
SA5								-3 010,60	-4 000,00	989,40

		MVAG	MVAG	VCQU	Ergebnisrechnung			Finanzierungsrechnung		
		EH	FH		RA 2025	VA 2025	RA - VA	RA 2025	VA 2025	RA - VA
<b>1 Öffentliche Ordnung und Sicherheit</b>										
<b>13</b>	<b>Sonderpolizei</b>									
<b>131</b>	<b>Bau- und Feuerpolizei</b>									
<b>131000</b>	<b>Bau- und Feuerpolizei</b>									
<b>Operative Gebarung</b>										
2/131000+816200	Ersatz der Sachverstaendigenhonorare	2114	3114	13	236,83	1 000,00	-763,17	236,83	1 000,00	-763,17
<b>SU 21 / 31</b>	<b>Summe Erträge / Einzahlungen operative Gebarung</b>				<b>236,83</b>	<b>1 000,00</b>	<b>-763,17</b>	<b>236,83</b>	<b>1 000,00</b>	<b>-763,17</b>
1/131000-640000	Sachverstaendigenhonorare	2222	3222	24	16 378,95	8 500,00	7 878,95	12 468,73	8 500,00	3 968,73
<b>SU 22 / 32</b>	<b>Summe Aufwendungen / Auszahlungen operative Gebarung</b>				<b>16 378,95</b>	<b>8 500,00</b>	<b>7 878,95</b>	<b>12 468,73</b>	<b>8 500,00</b>	<b>3 968,73</b>
<b>SA 0 / SA 1</b>	<b>(0) Nettoergebnis (21 - 22) / (1) Geldfluss operative Gebarung (31 - 32)</b>				<b>-16 142,12</b>	<b>-7 500,00</b>	<b>-8 642,12</b>	<b>-12 231,90</b>	<b>-7 500,00</b>	<b>-4 731,90</b>
<b>SU 23</b>	<b>Summe Haushaltsrücklagen</b>				<b>0,00</b>	<b>0,00</b>	<b>0,00</b>	<b>0,00</b>	<b>0,00</b>	<b>0,00</b>
<b>SA00</b>	<b>Nettoergebnis nach Zuw./Entn. Haushaltsrücklagen (Saldo 0 +/- SU23)</b>				<b>-16 142,12</b>	<b>-7 500,00</b>	<b>-8 642,12</b>			
<b>Investive Gebarung</b>										
<b>SU 33</b>	<b>Summe Einzahlungen investive Gebarung</b>							<b>0,00</b>	<b>0,00</b>	<b>0,00</b>
<b>SU 34</b>	<b>Summe Auszahlungen investive Gebarung</b>							<b>0,00</b>	<b>0,00</b>	<b>0,00</b>
<b>SA2</b>	<b>Saldo (2) Geldfluss aus der Investiven Gebarung (33 - 34)</b>							<b>0,00</b>	<b>0,00</b>	<b>0,00</b>
<b>SA3</b>	<b>Saldo (3) Nettofinanzierungssaldo (Saldo 1 + Saldo 2)</b>							<b>-12 231,90</b>	<b>-7 500,00</b>	<b>-4 731,90</b>
<b>Finanzierungstätigkeit</b>										
<b>SU 35</b>	<b>Summe Einzahlungen aus der Finanzierungstätigkeit</b>							<b>0,00</b>	<b>0,00</b>	<b>0,00</b>
<b>SU 36</b>	<b>Summe Auszahlungen aus der Finanzierungstätigkeit</b>							<b>0,00</b>	<b>0,00</b>	<b>0,00</b>
<b>SA4</b>	<b>Saldo (4) Geldfluss aus der Finanzierungstätigkeit (35 - 36)</b>							<b>0,00</b>	<b>0,00</b>	<b>0,00</b>
<b>SA5</b>	<b>Saldo (5) Geldfluss aus der voranschlagswirksamen Gebarung (Saldo 3 + Saldo 4)</b>							<b>-12 231,90</b>	<b>-7 500,00</b>	<b>-4 731,90</b>
<b>133</b>	<b>Veterinärpolizei</b>									
<b>133000</b>	<b>Veterinärpolizei</b>									
<b>Operative Gebarung</b>										
2/133000+808000	Hundemarkenverkauf	2116	3116	16	43,00	100,00	-57,00	43,00	100,00	-57,00
<b>SU 21 / 31</b>	<b>Summe Erträge / Einzahlungen operative Gebarung</b>				<b>43,00</b>	<b>100,00</b>	<b>-57,00</b>	<b>43,00</b>	<b>100,00</b>	<b>-57,00</b>
1/133000-413000	Hundemarken	2221	3221		213,12		213,12	213,12		213,12
<b>SU 22 / 32</b>	<b>Summe Aufwendungen / Auszahlungen operative Gebarung</b>				<b>213,12</b>	<b>0,00</b>	<b>213,12</b>	<b>213,12</b>	<b>0,00</b>	<b>213,12</b>
<b>SA 0 / SA 1</b>	<b>(0) Nettoergebnis (21 - 22) / (1) Geldfluss operative Gebarung (31 - 32)</b>				<b>-170,12</b>	<b>100,00</b>	<b>-270,12</b>	<b>-170,12</b>	<b>100,00</b>	<b>-270,12</b>
<b>SU 23</b>	<b>Summe Haushaltsrücklagen</b>				<b>0,00</b>	<b>0,00</b>	<b>0,00</b>	<b>0,00</b>	<b>0,00</b>	<b>0,00</b>
<b>SA00</b>	<b>Nettoergebnis nach Zuw./Entn. Haushaltsrücklagen (Saldo 0 +/- SU23)</b>				<b>-170,12</b>	<b>100,00</b>	<b>-270,12</b>			
<b>Investive Gebarung</b>										
<b>SU 33</b>	<b>Summe Einzahlungen investive Gebarung</b>							<b>0,00</b>	<b>0,00</b>	<b>0,00</b>
<b>SU 34</b>	<b>Summe Auszahlungen investive Gebarung</b>							<b>0,00</b>	<b>0,00</b>	<b>0,00</b>

		MVAG			Ergebnisrechnung			Finanzierungsrechnung		
		EH	FH	VCQU	RA 2025	VA 2025	RA - VA	RA 2025	VA 2025	RA - VA
<b>SA2</b>	<b>Saldo (2) Geldfluss aus der Investiven Gebarung (33 – 34)</b>							<b>0,00</b>	<b>0,00</b>	<b>0,00</b>
<b>SA3</b>	<b>Saldo (3) Nettofinanzierungssaldo (Saldo 1 + Saldo 2)</b>							<b>-170,12</b>	<b>100,00</b>	<b>-270,12</b>
<b>Finanzierungstätigkeit</b>										
<b>SU 35</b>	<b>Summe Einzahlungen aus der Finanzierungstätigkeit</b>							<b>0,00</b>	<b>0,00</b>	<b>0,00</b>
<b>SU 36</b>	<b>Summe Auszahlungen aus der Finanzierungstätigkeit</b>							<b>0,00</b>	<b>0,00</b>	<b>0,00</b>
<b>SA4</b>	<b>Saldo (4) Geldfluss aus der Finanzierungstätigkeit (35 – 36)</b>							<b>0,00</b>	<b>0,00</b>	<b>0,00</b>
<b>SA5</b>	<b>Saldo (5) Geldfluss aus der voranschlagswirksamen Gebarung (Saldo 3 + Saldo 4)</b>							<b>-170,12</b>	<b>100,00</b>	<b>-270,12</b>
<b>16 Feuerwehrwesen</b>										
<b>163 Freiwillige Feuerwehren</b>										
<b>163000 Freiwillige Feuerwehr</b>										
<b>Operative Gebarung</b>										
2/163000+813000	Erträge aus der Auflösung von Investitionszuschüssen (Kapitaltransfers)		2127		10 141,12	4 000,00	6 141,12			
2/163000+861200	Tilgungszuschuss	2121	3121	15	2 170,00	2 500,00	-330,00	2 170,00	2 500,00	-330,00
<b>SU 21 / 31</b>	<b>Summe Erträge / Einzahlungen operative Gebarung</b>				<b>12 311,12</b>	<b>6 500,00</b>	<b>5 811,12</b>	<b>2 170,00</b>	<b>2 500,00</b>	<b>-330,00</b>
1/163000-650000	Kreditzinsen	2241	3241	25	5 089,77	4 000,00	1 089,77	5 089,77	4 000,00	1 089,77
1/163000-670000	FF Versicherung	2222	3222	24	4 346,76	3 000,00	1 346,76	3 473,88	3 000,00	473,88
1/163000-680000	Planmäßige Abschreibung	2226			47 363,93	36 000,00	11 363,93			
1/163000-710000	Oeffentliche Abgaben	2225	3225	24	1 425,98	1 400,00	25,98	1 425,98	1 400,00	25,98
1/163000-728000	Sonstige Ausgaben	2225	3225	24	1 122,24	800,00	322,24	1 122,24	800,00	322,24
1/163000-754000	FF Subventionen	2231	3231	26	5 393,71	5 000,00	393,71	5 393,71	5 000,00	393,71
<b>SU 22 / 32</b>	<b>Summe Aufwendungen / Auszahlungen operative Gebarung</b>				<b>64 742,39</b>	<b>50 200,00</b>	<b>14 542,39</b>	<b>16 505,58</b>	<b>14 200,00</b>	<b>2 305,58</b>
<b>SA 0 / SA 1</b>	<b>(0) Nettoergebnis (21 - 22) / (1) Geldfluss operative Gebarung (31 – 32)</b>				<b>-52 431,27</b>	<b>-43 700,00</b>	<b>-8 731,27</b>	<b>-14 335,58</b>	<b>-11 700,00</b>	<b>-2 635,58</b>
<b>SU 23</b>	<b>Summe Haushaltsrücklagen</b>				<b>0,00</b>	<b>0,00</b>	<b>0,00</b>	<b>0,00</b>	<b>0,00</b>	<b>0,00</b>
<b>SA00</b>	<b>Nettoergebnis nach Zuw./Entn. Haushaltsrücklagen (Saldo 0 +/- SU23)</b>				<b>-52 431,27</b>	<b>-43 700,00</b>	<b>-8 731,27</b>			
<b>Investive Gebarung</b>										
6/163000+301000	Kapitaltransfers von Ländern, Landesfonds und Landeskammern		3331	1				42 500,00		42 500,00
6/163000+307000	Kapitaltransfers von Organisationen ohne Erwerbszweck		3334	1				40 000,00		40 000,00
<b>SU 33</b>	<b>Summe Einzahlungen investive Gebarung</b>							<b>82 500,00</b>	<b>0,00</b>	<b>82 500,00</b>
5/163000-040000	Fahrzeuge		3414	1				213 403,79	191 800,00	21 603,79
<b>SU 34</b>	<b>Summe Auszahlungen investive Gebarung</b>							<b>213 403,79</b>	<b>191 800,00</b>	<b>21 603,79</b>
<b>SA2</b>	<b>Saldo (2) Geldfluss aus der Investiven Gebarung (33 – 34)</b>							<b>-130 903,79</b>	<b>-191 800,00</b>	<b>60 896,21</b>
<b>SA3</b>	<b>Saldo (3) Nettofinanzierungssaldo (Saldo 1 + Saldo 2)</b>							<b>-145 239,37</b>	<b>-203 500,00</b>	<b>58 260,63</b>

	MVAG EH	MVAG FH	VCQU	Ergebnisrechnung			Finanzierungsrechnung		
				RA 2025	VA 2025	RA - VA	RA 2025	VA 2025	RA - VA
<b>Finanzierungstätigkeit</b>									
6/163000+346000							191 800,00	191 800,00	
		3514	1						
<b>SU 35</b>	<b>Summe Einzahlungen aus der Finanzierungstätigkeit</b>						<b>191 800,00</b>	<b>191 800,00</b>	<b>0,00</b>
1/163000-346000							17 669,43	8 000,00	9 669,43
		3614	65						
<b>SU 36</b>	<b>Summe Auszahlungen aus der Finanzierungstätigkeit</b>						<b>17 669,43</b>	<b>8 000,00</b>	<b>9 669,43</b>
<b>SA4</b>	<b>Saldo (4) Geldfluss aus der Finanzierungstätigkeit (35 – 36)</b>						<b>174 130,57</b>	<b>183 800,00</b>	<b>-9 669,43</b>
<b>SA5</b>	<b>Saldo (5) Geldfluss aus der voranschlagswirksamen Gebarung (Saldo 3 + Saldo 4)</b>						<b>28 891,20</b>	<b>-19 700,00</b>	<b>48 591,20</b>
<b>18</b>	<b>Landesverteidigung</b>								
<b>180</b>	<b>Zivilschutz</b>								
<b>180000</b>	<b>Zivilschutz</b>								
<b>Operative Gebarung</b>									
<b>SU 21 / 31</b>	<b>Summe Erträge / Einzahlungen operative Gebarung</b>			<b>0,00</b>	<b>0,00</b>	<b>0,00</b>	<b>0,00</b>	<b>0,00</b>	<b>0,00</b>
1/180000-726000				186,06	200,00	-13,94	186,06	200,00	-13,94
		2225	3225 24						
<b>SU 22 / 32</b>	<b>Summe Aufwendungen / Auszahlungen operative Gebarung</b>			<b>186,06</b>	<b>200,00</b>	<b>-13,94</b>	<b>186,06</b>	<b>200,00</b>	<b>-13,94</b>
<b>SA 0 / SA 1</b>	<b>(0) Nettoergebnis (21 - 22) / (1) Geldfluss operative Gebarung (31 – 32)</b>			<b>-186,06</b>	<b>-200,00</b>	<b>13,94</b>	<b>-186,06</b>	<b>-200,00</b>	<b>13,94</b>
<b>SU 23</b>	<b>Summe Haushaltsrücklagen</b>			<b>0,00</b>	<b>0,00</b>	<b>0,00</b>	<b>0,00</b>	<b>0,00</b>	<b>0,00</b>
<b>SA00</b>	<b>Nettoergebnis nach Zuw./Entn. Haushaltsrücklagen (Saldo 0 +/- SU23)</b>			<b>-186,06</b>	<b>-200,00</b>	<b>13,94</b>			
<b>Investive Gebarung</b>									
<b>SU 33</b>	<b>Summe Einzahlungen investive Gebarung</b>						<b>0,00</b>	<b>0,00</b>	<b>0,00</b>
<b>SU 34</b>	<b>Summe Auszahlungen investive Gebarung</b>						<b>0,00</b>	<b>0,00</b>	<b>0,00</b>
<b>SA2</b>	<b>Saldo (2) Geldfluss aus der Investiven Gebarung (33 – 34)</b>						<b>0,00</b>	<b>0,00</b>	<b>0,00</b>
<b>SA3</b>	<b>Saldo (3) Nettofinanzierungssaldo (Saldo 1 + Saldo 2)</b>						<b>-186,06</b>	<b>-200,00</b>	<b>13,94</b>
<b>Finanzierungstätigkeit</b>									
<b>SU 35</b>	<b>Summe Einzahlungen aus der Finanzierungstätigkeit</b>						<b>0,00</b>	<b>0,00</b>	<b>0,00</b>
<b>SU 36</b>	<b>Summe Auszahlungen aus der Finanzierungstätigkeit</b>						<b>0,00</b>	<b>0,00</b>	<b>0,00</b>
<b>SA4</b>	<b>Saldo (4) Geldfluss aus der Finanzierungstätigkeit (35 – 36)</b>						<b>0,00</b>	<b>0,00</b>	<b>0,00</b>
<b>SA5</b>	<b>Saldo (5) Geldfluss aus der voranschlagswirksamen Gebarung (Saldo 3 + Saldo 4)</b>						<b>-186,06</b>	<b>-200,00</b>	<b>13,94</b>

		MVAG	MVAG	VCQU	Ergebnisrechnung			Finanzierungsrechnung		
		EH	FH		RA 2025	VA 2025	RA - VA	RA 2025	VA 2025	RA - VA
<b>2 Unterricht, Erziehung, Sport und Wissenschaft</b>										
<b>21</b>	<b>Allgemeinbildender Unterricht</b>									
<b>211</b>	<b>Volksschulen</b>									
<b>211000</b>	<b>Volksschule</b>									
<b>Operative Gebarung</b>										
2/211000+803000	Veräußerungen von technischen Anlagen, Fahrzeugen und Maschinen	2116			18 000,00		18 000,00			
2/211000+810000	Erträge aus Leistungen	2114	3114		2 246,83		2 246,83	2 246,83		2 246,83
2/211000+813000	Erträge aus der Auflösung von Investitionszuschüssen (Kapitaltransfers)	2127			921,05		921,05			
2/211000+816500	Kostensätze für Kinderhaus	2114	3114	13	12 835,64	11 000,00	1 835,64	12 835,64	11 000,00	1 835,64
2/211000+816600	Kostensätze f. Ferienbetreuung	2114	3114	13	2 708,33	2 000,00	708,33	2 708,33	2 000,00	708,33
2/211000+861400	Förderung Tagesbetreuung	2121	3121	15	9 000,00	9 000,00		9 000,00	9 000,00	
<b>SU 21 / 31</b>	<b>Summe Erträge / Einzahlungen operative Gebarung</b>				<b>45 711,85</b>	<b>22 000,00</b>	<b>23 711,85</b>	<b>26 790,80</b>	<b>22 000,00</b>	<b>4 790,80</b>
1/211000-420000	Roh-, Hilfs- und Baustoffe	2221	3221		19,36		19,36	19,36		19,36
1/211000-452000	Treibstoffe	2221	3221	23	398,86	200,00	198,86	398,86	200,00	198,86
1/211000-510000	Geldbezüge der Vertragsbediensteten der Verwaltung	2211	3211		7 253,83		7 253,83	7 253,83		7 253,83
1/211000-511000	Vb in Handwerklicher Verwendung	2211	3211	20	22 458,98	3 500,00	18 958,98	22 458,98	3 500,00	18 958,98
1/211000-523000	Geldbezüge der nicht ganzjährig beschäftigten Arbeiterinnen und Arbeiter	2211	3211			3 500,00	-3 500,00		3 500,00	-3 500,00
1/211000-565000	Mehrleistungsvergütungen	2211	3211	20	220,47		220,47	220,47		220,47
1/211000-569000	Sonstige Nebengebühren	2211	3211		293,88		293,88	293,88		293,88
1/211000-580000	DGB für Familienbeihilfen	2212	3212	20	855,70	100,00	755,70	855,70	100,00	755,70
1/211000-582000	Sonst. DGB zur Sozialen Sicherheit	2212	3212	20	5 036,97	200,00	4 836,97	5 036,97	200,00	4 836,97
1/211000-617000	Instandhaltung von Fahrzeugen	2224	3224	24	1 079,54	500,00	579,54	1 079,54	500,00	579,54
1/211000-631000	Telekommunikationsdienste	2222	3222		464,91		464,91	464,91		464,91
1/211000-670000	Versicherung	2222	3222	24	175,68	1 200,00	-1 024,32	175,68	1 200,00	-1 024,32
1/211000-680000	Planmäßige Abschreibung	2226			5 474,74	500,00	4 974,74			
1/211000-724000	Reisegebühren	2225	3225	24	2,80		2,80	2,80		2,80
1/211000-728200	Kinderhaus Höflein	2225	3225	24	712,67	47 700,00	-46 987,33	712,67	47 700,00	-46 987,33
1/211000-728600	Ferienbetreuung	2225	3225	24		2 500,00	-2 500,00		2 500,00	-2 500,00
1/211000-752000	Schulumlagen VS	2231	3231	26	60 998,08	82 300,00	-21 301,92	60 998,08	82 300,00	-21 301,92
<b>SU 22 / 32</b>	<b>Summe Aufwendungen / Auszahlungen operative Gebarung</b>				<b>105 446,47</b>	<b>142 200,00</b>	<b>-36 753,53</b>	<b>99 971,73</b>	<b>141 700,00</b>	<b>-41 728,27</b>
<b>SA 0 / SA 1</b>	<b>(0) Nettoergebnis (21 - 22) / (1) Geldfluss operative Gebarung (31 - 32)</b>				<b>-59 734,62</b>	<b>-120 200,00</b>	<b>60 465,38</b>	<b>-73 180,93</b>	<b>-119 700,00</b>	<b>46 519,07</b>
<b>SU 23</b>	<b>Summe Haushaltsrücklagen</b>				<b>0,00</b>	<b>0,00</b>	<b>0,00</b>	<b>0,00</b>	<b>0,00</b>	<b>0,00</b>
<b>SA00</b>	<b>Nettoergebnis nach Zuw./Entn. Haushaltsrücklagen (Saldo 0 +/- SU23)</b>				<b>-59 734,62</b>	<b>-120 200,00</b>	<b>60 465,38</b>			

	MVAG	MVAG	VCQU	Ergebnisrechnung			Finanzierungsrechnung			
				EH	FH	RA 2025	VA 2025	RA - VA	RA 2025	VA 2025
<b>Investive Gebarung</b>										
2/211000+300000					3331			8 000,00		8 000,00
2/211000+301000					3331			9 500,00		9 500,00
2/211000+803000					3314			18 000,00		18 000,00
<b>SU 33</b>								<b>35 500,00</b>	<b>0,00</b>	<b>35 500,00</b>
1/211000-040000					3414	2		32 867,51		32 867,51
<b>SU 34</b>								<b>32 867,51</b>	<b>0,00</b>	<b>32 867,51</b>
<b>SA2</b>								<b>2 632,49</b>	<b>0,00</b>	<b>2 632,49</b>
<b>SA3</b>								<b>-70 548,44</b>	<b>-119 700,00</b>	<b>49 151,56</b>
<b>Finanzierungstätigkeit</b>										
<b>SU 35</b>								<b>0,00</b>	<b>0,00</b>	<b>0,00</b>
<b>SU 36</b>								<b>0,00</b>	<b>0,00</b>	<b>0,00</b>
<b>SA4</b>								<b>0,00</b>	<b>0,00</b>	<b>0,00</b>
<b>SA5</b>								<b>-70 548,44</b>	<b>-119 700,00</b>	<b>49 151,56</b>
<b>Operative Gebarung</b>										
<b>SU 21 / 31</b>								<b>0,00</b>	<b>0,00</b>	<b>0,00</b>
1/212000-752000					2231	3231	26	36 000,00		36 000,00
<b>SU 22 / 32</b>								<b>36 000,00</b>	<b>36 000,00</b>	<b>0,00</b>
<b>SA 0 / SA 1</b>								<b>-36 000,00</b>	<b>-36 000,00</b>	<b>0,00</b>
<b>SU 23</b>								<b>0,00</b>	<b>0,00</b>	<b>0,00</b>
<b>SA00</b>								<b>-36 000,00</b>	<b>-36 000,00</b>	<b>0,00</b>
<b>Investive Gebarung</b>										
<b>SU 33</b>								<b>0,00</b>	<b>0,00</b>	<b>0,00</b>
<b>SU 34</b>								<b>0,00</b>	<b>0,00</b>	<b>0,00</b>
<b>SA2</b>								<b>0,00</b>	<b>0,00</b>	<b>0,00</b>
<b>SA3</b>								<b>-36 000,00</b>	<b>-36 000,00</b>	<b>0,00</b>
<b>Finanzierungstätigkeit</b>										
<b>SU 35</b>								<b>0,00</b>	<b>0,00</b>	<b>0,00</b>
<b>SU 36</b>								<b>0,00</b>	<b>0,00</b>	<b>0,00</b>
<b>SA4</b>								<b>0,00</b>	<b>0,00</b>	<b>0,00</b>
<b>SA5</b>								<b>-36 000,00</b>	<b>-36 000,00</b>	<b>0,00</b>





		MVAG			Ergebnisrechnung			Finanzierungsrechnung		
		EH	FH	VCQU	RA 2025	VA 2025	RA - VA	RA 2025	VA 2025	RA - VA
<b>SA2</b>	<b>Saldo (2) Geldfluss aus der Investiven Gebarung (33 – 34)</b>							<b>0,00</b>	<b>0,00</b>	<b>0,00</b>
<b>SA3</b>	<b>Saldo (3) Nettofinanzierungssaldo (Saldo 1 + Saldo 2)</b>							<b>10 322,70</b>	<b>12 400,00</b>	<b>-2 077,30</b>
<b>Finanzierungstätigkeit</b>										
<b>SU 35</b>	<b>Summe Einzahlungen aus der Finanzierungstätigkeit</b>							<b>0,00</b>	<b>0,00</b>	<b>0,00</b>
<b>SU 36</b>	<b>Summe Auszahlungen aus der Finanzierungstätigkeit</b>							<b>0,00</b>	<b>0,00</b>	<b>0,00</b>
<b>SA4</b>	<b>Saldo (4) Geldfluss aus der Finanzierungstätigkeit (35 – 36)</b>							<b>0,00</b>	<b>0,00</b>	<b>0,00</b>
<b>SA5</b>	<b>Saldo (5) Geldfluss aus der voranschlagswirksamen Gebarung (Saldo 3 + Saldo 4)</b>							<b>10 322,70</b>	<b>12 400,00</b>	<b>-2 077,30</b>
<b>24</b>	<b>Vorschulische Erziehung</b>									
<b>240</b>	<b>Kindergärten</b>									
<b>240000</b>	<b>Kindergärten</b>									
<b>Operative Gebarung</b>										
2/240000+810000	Nachmittagsbetreuung	2114	3114	13	11 663,46	10 300,00	1 363,46	12 081,65	10 300,00	1 781,65
2/240000+810100	Elternbeitrag Kindergarten	2114	3114	13	4 544,82	4 800,00	-255,18	4 347,45	4 800,00	-452,55
2/240000+810110	Mittagessen	2114	3114	13	11 836,32	12 100,00	-263,68	11 814,52	12 100,00	-285,48
2/240000+810200	Ferienbetreuung	2114	3114	13		700,00	-700,00		700,00	-700,00
2/240000+813000	Erträge aus der Auflösung von Investitionszuschüssen (Kapitaltransfers)	2127			1 747,37	1 700,00	47,37			
2/240000+816100	Ersätze für Entlohnung der Kinderbetreuerin	2114	3114	13	300,40		300,40	300,40		300,40
2/240000+861100	Transfers von Ländern, Landesfonds und Landeskammern	2121	3121	15	30 926,12	1 400,00	29 526,12	30 926,12	1 400,00	29 526,12
2/240000+861200	Tilgungszuschuss	2121	3121	15	31 332,45	32 500,00	-1 167,55	31 332,45	32 500,00	-1 167,55
2/240000+863100	Zinsenzuschuss KG Grundkauf	2121	3121	15	2 199,38	2 200,00	-0,62	2 199,38	2 200,00	-0,62
<b>SU 21 / 31</b>	<b>Summe Erträge / Einzahlungen operative Gebarung</b>				<b>94 550,32</b>	<b>65 700,00</b>	<b>28 850,32</b>	<b>93 001,97</b>	<b>64 000,00</b>	<b>29 001,97</b>
1/240000-400000	geringwertige Wirtschaftsgüter	2221	3221	23	1 177,91	1 600,00	-422,09	1 177,91	1 600,00	-422,09
1/240000-454000	Reinigungsmittel	2221	3221	23	72,58	500,00	-427,42	72,58	500,00	-427,42
1/240000-456000	Büromaterial Kindergarten	2221	3221	23	972,68	100,00	872,68	972,68	100,00	872,68
1/240000-459000	Sonstige Verbrauchsgüter	2221	3221	23	1 803,36	1 600,00	203,36	1 803,36	1 600,00	203,36
1/240000-510000	VB I	2211	3211	20	9 067,26	8 400,00	667,26	9 067,26	8 400,00	667,26
1/240000-511000	Bezüge VB II	2211	3211	20	96 643,69	96 400,00	243,69	96 643,69	96 400,00	243,69
1/240000-523000	Geldbezüge der nicht ganzjährig beschäftigten Arbeiter	2211	3211	20	6 391,82	8 000,00	-1 608,18	6 391,82	8 000,00	-1 608,18
1/240000-565000	Mehrleistungsvergütungen	2211	3211	20	1 806,41	500,00	1 306,41	1 806,41	500,00	1 306,41
1/240000-569000	Sonstige Nebengebühren	2211	3211	20	4 375,92	4 500,00	-124,08	4 375,92	4 500,00	-124,08
1/240000-580000	DGB für Familienbeihilfen	2212	3212	20	4 339,18	4 800,00	-460,82	4 339,18	4 800,00	-460,82
1/240000-582000	Sonst. DGB zur Sozialen Sicherheit	2212	3212	20	24 245,68	26 000,00	-1 754,32	24 245,68	26 000,00	-1 754,32
1/240000-600000	Strom	2222	3222	24	3 519,53	4 200,00	-680,47	3 519,53	4 200,00	-680,47

		MVAG			Ergebnisrechnung			Finanzierungsrechnung		
		EH	FH	VCQU	RA 2025	VA 2025	RA - VA	RA 2025	VA 2025	RA - VA
1/240000-614000	Instandhaltung von Gebäuden	2224	3224	24	1 006,60	1 100,00	-93,40	1 006,60	1 100,00	-93,40
1/240000-616000	Instandhaltung von Maschinen	2224	3224	24	3 303,77	2 700,00	603,77	3 303,77	2 700,00	603,77
1/240000-619100	Instandhaltung Spielgeräte (Garten)	2224	3224	24	358,00	400,00	-42,00	358,00	400,00	-42,00
1/240000-630000	Porto	2222	3222	24		200,00	-200,00		200,00	-200,00
1/240000-631000	Telefon	2222	3222	24	1 363,70	1 300,00	63,70	1 363,70	1 300,00	63,70
1/240000-653000	Zinsen Neubau KG	2241	3241	25	10 677,77	10 700,00	-22,23	10 677,77	10 700,00	-22,23
1/240000-653100	Zinsen KG Grundkauf	2241	3241	25	3 086,22	3 400,00	-313,78	3 086,22	3 400,00	-313,78
1/240000-670000	Versicherungen	2222	3222	24	1 199,24	1 200,00	-0,76	1 199,24	1 200,00	-0,76
1/240000-680000	Planmäßige Abschreibung	2226			33 048,88	33 000,00	48,88			
1/240000-710000	Öffentliche Abgaben	2225	3225	24	2 219,76	2 100,00	119,76	2 219,76	2 100,00	119,76
1/240000-724000	Reisegebühren	2225	3225	24	117,50	200,00	-82,50	117,50	200,00	-82,50
1/240000-728000	Bastelmaterial	2225	3225	24	2 494,76	2 800,00	-305,24	2 494,76	2 800,00	-305,24
1/240000-728100	TBE	2225	3225	24	5 140,00	5 000,00	140,00	5 140,00	5 000,00	140,00
1/240000-728200	Mittagessen KG	2225	3225	24	10 915,46	11 500,00	-584,54	11 418,79	11 500,00	-81,21
1/240000-729000	Sonstige Ausgaben	2225	3225	24	610,87	400,00	210,87	610,87	400,00	210,87
<b>SU 22 / 32</b>	<b>Summe Aufwendungen / Auszahlungen operative Gebarung</b>				<b>229 958,55</b>	<b>232 600,00</b>	<b>-2 641,45</b>	<b>197 413,00</b>	<b>199 600,00</b>	<b>-2 187,00</b>
<b>SA 0 / SA 1</b>	<b>(0) Nettoergebnis (21 - 22) / (1) Geldfluss operative Gebarung (31 - 32)</b>				<b>-135 408,23</b>	<b>-166 900,00</b>	<b>31 491,77</b>	<b>-104 411,03</b>	<b>-135 600,00</b>	<b>31 188,97</b>
<b>SU 23</b>	<b>Summe Haushaltsrücklagen</b>				<b>0,00</b>	<b>0,00</b>	<b>0,00</b>	<b>0,00</b>	<b>0,00</b>	<b>0,00</b>
<b>SA00</b>	<b>Nettoergebnis nach Zuw./Entn. Haushaltsrücklagen (Saldo 0 +/- SU23)</b>				<b>-135 408,23</b>	<b>-166 900,00</b>	<b>31 491,77</b>			
<b>Investive Gebarung</b>										
<b>SU 33</b>	<b>Summe Einzahlungen investive Gebarung</b>							<b>0,00</b>	<b>0,00</b>	<b>0,00</b>
5/240000-010000	Errichtung Zubau		3413	1					856 000,00	-856 000,00
1/240000-042000	Betriebsausstattung		3415	2 41				232,77		232,77
<b>SU 34</b>	<b>Summe Auszahlungen investive Gebarung</b>							<b>232,77</b>	<b>856 000,00</b>	<b>-855 767,23</b>
<b>SA2</b>	<b>Saldo (2) Geldfluss aus der Investiven Gebarung (33 - 34)</b>							<b>-232,77</b>	<b>-856 000,00</b>	<b>855 767,23</b>
<b>SA3</b>	<b>Saldo (3) Nettofinanzierungssaldo (Saldo 1 + Saldo 2)</b>							<b>-104 643,80</b>	<b>-991 600,00</b>	<b>886 956,20</b>
<b>Finanzierungstätigkeit</b>										
6/240000+346000	Darlehensaufnahme		3514	1					856 000,00	-856 000,00
<b>SU 35</b>	<b>Summe Einzahlungen aus der Finanzierungstätigkeit</b>							<b>0,00</b>	<b>856 000,00</b>	<b>-856 000,00</b>
1/240000-343000	Tilgung Neubau KG		3611	64				33 025,35	33 000,00	25,35
1/240000-343100	Tilgung KG Grundkauf		3611	64				3 833,34	3 900,00	-66,66
<b>SU 36</b>	<b>Summe Auszahlungen aus der Finanzierungstätigkeit</b>							<b>36 858,69</b>	<b>36 900,00</b>	<b>-41,31</b>
<b>SA4</b>	<b>Saldo (4) Geldfluss aus der Finanzierungstätigkeit (35 - 36)</b>							<b>-36 858,69</b>	<b>819 100,00</b>	<b>-855 958,69</b>
<b>SA5</b>	<b>Saldo (5) Geldfluss aus der voranschlagswirksamen Gebarung (Saldo 3 + Saldo 4)</b>							<b>-141 502,49</b>	<b>-172 500,00</b>	<b>30 997,51</b>

		MVAG			Ergebnisrechnung			Finanzierungsrechnung		
		EH	FH	VCQU	RA 2025	VA 2025	RA - VA	RA 2025	VA 2025	RA - VA
<b>25</b>	<b>Außerschulische Jugendberziehung</b>									
<b>259</b>	<b>Sonstige Einrichtungen und Maßnahmen</b>									
<b>259000</b>	<b>JUGEND sonst. Einrichtungen u. Maßn</b>									
<b>Operative Gebarung</b>										
<b>SU 21 / 31</b>	<b>Summe Erträge / Einzahlungen operative Gebarung</b>				<b>0,00</b>	<b>0,00</b>	<b>0,00</b>	<b>0,00</b>	<b>0,00</b>	<b>0,00</b>
1/259000-728700	Ferienspiel	2225	3225	24	74,65	500,00	-425,35	74,65	500,00	-425,35
<b>SU 22 / 32</b>	<b>Summe Aufwendungen / Auszahlungen operative Gebarung</b>				<b>74,65</b>	<b>500,00</b>	<b>-425,35</b>	<b>74,65</b>	<b>500,00</b>	<b>-425,35</b>
<b>SA 0 / SA 1</b>	<b>(0) Nettoergebnis (21 - 22) / (1) Geldfluss operative Gebarung (31 - 32)</b>				<b>-74,65</b>	<b>-500,00</b>	<b>425,35</b>	<b>-74,65</b>	<b>-500,00</b>	<b>425,35</b>
<b>SU 23</b>	<b>Summe Haushaltsrücklagen</b>				<b>0,00</b>	<b>0,00</b>	<b>0,00</b>	<b>0,00</b>	<b>0,00</b>	<b>0,00</b>
<b>SA00</b>	<b>Nettoergebnis nach Zuw./Entn. Haushaltsrücklagen (Saldo 0 +/- SU23)</b>				<b>-74,65</b>	<b>-500,00</b>	<b>425,35</b>			
<b>Investive Gebarung</b>										
<b>SU 33</b>	<b>Summe Einzahlungen investive Gebarung</b>							<b>0,00</b>	<b>0,00</b>	<b>0,00</b>
<b>SU 34</b>	<b>Summe Auszahlungen investive Gebarung</b>							<b>0,00</b>	<b>0,00</b>	<b>0,00</b>
<b>SA2</b>	<b>Saldo (2) Geldfluss aus der Investiven Gebarung (33 - 34)</b>							<b>0,00</b>	<b>0,00</b>	<b>0,00</b>
<b>SA3</b>	<b>Saldo (3) Nettofinanzierungssaldo (Saldo 1 + Saldo 2)</b>							<b>-74,65</b>	<b>-500,00</b>	<b>425,35</b>
<b>Finanzierungstätigkeit</b>										
<b>SU 35</b>	<b>Summe Einzahlungen aus der Finanzierungstätigkeit</b>							<b>0,00</b>	<b>0,00</b>	<b>0,00</b>
<b>SU 36</b>	<b>Summe Auszahlungen aus der Finanzierungstätigkeit</b>							<b>0,00</b>	<b>0,00</b>	<b>0,00</b>
<b>SA4</b>	<b>Saldo (4) Geldfluss aus der Finanzierungstätigkeit (35 - 36)</b>							<b>0,00</b>	<b>0,00</b>	<b>0,00</b>
<b>SA5</b>	<b>Saldo (5) Geldfluss aus der voranschlagswirksamen Gebarung (Saldo 3 + Saldo 4)</b>							<b>-74,65</b>	<b>-500,00</b>	<b>425,35</b>
<b>28</b>	<b>Forschung und Wissenschaft</b>									
<b>282</b>	<b>Studienbeihilfen</b>									
<b>282000</b>	<b>Studienbeihilfen</b>									
<b>Operative Gebarung</b>										
<b>SU 21 / 31</b>	<b>Summe Erträge / Einzahlungen operative Gebarung</b>				<b>0,00</b>	<b>0,00</b>	<b>0,00</b>	<b>0,00</b>	<b>0,00</b>	<b>0,00</b>
1/282000-768000	Semesterticket	2234	3234	27		300,00	-300,00		300,00	-300,00
<b>SU 22 / 32</b>	<b>Summe Aufwendungen / Auszahlungen operative Gebarung</b>				<b>0,00</b>	<b>300,00</b>	<b>-300,00</b>	<b>0,00</b>	<b>300,00</b>	<b>-300,00</b>
<b>SA 0 / SA 1</b>	<b>(0) Nettoergebnis (21 - 22) / (1) Geldfluss operative Gebarung (31 - 32)</b>				<b>0,00</b>	<b>-300,00</b>	<b>300,00</b>	<b>0,00</b>	<b>-300,00</b>	<b>300,00</b>
<b>SU 23</b>	<b>Summe Haushaltsrücklagen</b>				<b>0,00</b>	<b>0,00</b>	<b>0,00</b>	<b>0,00</b>	<b>0,00</b>	<b>0,00</b>
<b>SA00</b>	<b>Nettoergebnis nach Zuw./Entn. Haushaltsrücklagen (Saldo 0 +/- SU23)</b>				<b>0,00</b>	<b>-300,00</b>	<b>300,00</b>			
<b>Investive Gebarung</b>										
<b>SU 33</b>	<b>Summe Einzahlungen investive Gebarung</b>							<b>0,00</b>	<b>0,00</b>	<b>0,00</b>
<b>SU 34</b>	<b>Summe Auszahlungen investive Gebarung</b>							<b>0,00</b>	<b>0,00</b>	<b>0,00</b>
<b>SA2</b>	<b>Saldo (2) Geldfluss aus der Investiven Gebarung (33 - 34)</b>							<b>0,00</b>	<b>0,00</b>	<b>0,00</b>
<b>SA3</b>	<b>Saldo (3) Nettofinanzierungssaldo (Saldo 1 + Saldo 2)</b>							<b>0,00</b>	<b>-300,00</b>	<b>300,00</b>

	MVAG		VCQU	Ergebnisrechnung			Finanzierungsrechnung		
	EH	FH		RA 2025	VA 2025	RA - VA	RA 2025	VA 2025	RA - VA
<b>Finanzierungstätigkeit</b>									
SU 35							0,00	0,00	0,00
	Summe Einzahlungen aus der Finanzierungstätigkeit								
SU 36							0,00	0,00	0,00
	Summe Auszahlungen aus der Finanzierungstätigkeit								
SA4							0,00	0,00	0,00
	Saldo (4) Geldfluss aus der Finanzierungstätigkeit (35 – 36)								
SA5							0,00	-300,00	300,00
	Saldo (5) Geldfluss aus der voranschlagswirksamen Gebarung (Saldo 3 + Saldo 4)								

		MVAG	MVAG	VCQU	Ergebnisrechnung			Finanzierungsrechnung		
		EH	FH		RA 2025	VA 2025	RA - VA	RA 2025	VA 2025	RA - VA
<b>3 Kunst, Kultur und Kultus</b>										
<b>32</b>	<b>Musik und darstellende Kunst</b>									
<b>321</b>	<b>Einrichtungen der Musikpflege</b>									
<b>321000</b>	<b>Einrichtungen der Musikpflege</b>									
<b>Operative Gebarung</b>										
<b>SU 21 / 31</b>	<b>Summe Erträge / Einzahlungen operative Gebarung</b>				<b>0,00</b>	<b>0,00</b>	<b>0,00</b>	<b>0,00</b>	<b>0,00</b>	<b>0,00</b>
1/321000-752000	Schulerhaltungsbeitr. Musikschulverband	2231	3231	26	21 278,05	33 300,00	-12 021,95	21 278,05	33 300,00	-12 021,95
<b>SU 22 / 32</b>	<b>Summe Aufwendungen / Auszahlungen operative Gebarung</b>				<b>21 278,05</b>	<b>33 300,00</b>	<b>-12 021,95</b>	<b>21 278,05</b>	<b>33 300,00</b>	<b>-12 021,95</b>
<b>SA 0 / SA 1</b>	<b>(0) Nettoergebnis (21 - 22) / (1) Geldfluss operative Gebarung (31 - 32)</b>				<b>-21 278,05</b>	<b>-33 300,00</b>	<b>12 021,95</b>	<b>-21 278,05</b>	<b>-33 300,00</b>	<b>12 021,95</b>
<b>SU 23</b>	<b>Summe Haushaltsrücklagen</b>				<b>0,00</b>	<b>0,00</b>	<b>0,00</b>	<b>0,00</b>	<b>0,00</b>	<b>0,00</b>
<b>SA00</b>	<b>Nettoergebnis nach Zuw./Entn. Haushaltsrücklagen (Saldo 0 +/- SU23)</b>				<b>-21 278,05</b>	<b>-33 300,00</b>	<b>12 021,95</b>			
<b>Investive Gebarung</b>										
<b>SU 33</b>	<b>Summe Einzahlungen investive Gebarung</b>							<b>0,00</b>	<b>0,00</b>	<b>0,00</b>
<b>SU 34</b>	<b>Summe Auszahlungen investive Gebarung</b>							<b>0,00</b>	<b>0,00</b>	<b>0,00</b>
<b>SA2</b>	<b>Saldo (2) Geldfluss aus der Investiven Gebarung (33 - 34)</b>							<b>0,00</b>	<b>0,00</b>	<b>0,00</b>
<b>SA3</b>	<b>Saldo (3) Nettofinanzierungssaldo (Saldo 1 + Saldo 2)</b>							<b>-21 278,05</b>	<b>-33 300,00</b>	<b>12 021,95</b>
<b>Finanzierungstätigkeit</b>										
<b>SU 35</b>	<b>Summe Einzahlungen aus der Finanzierungstätigkeit</b>							<b>0,00</b>	<b>0,00</b>	<b>0,00</b>
<b>SU 36</b>	<b>Summe Auszahlungen aus der Finanzierungstätigkeit</b>							<b>0,00</b>	<b>0,00</b>	<b>0,00</b>
<b>SA4</b>	<b>Saldo (4) Geldfluss aus der Finanzierungstätigkeit (35 - 36)</b>							<b>0,00</b>	<b>0,00</b>	<b>0,00</b>
<b>SA5</b>	<b>Saldo (5) Geldfluss aus der voranschlagswirksamen Gebarung (Saldo 3 + Saldo 4)</b>							<b>-21 278,05</b>	<b>-33 300,00</b>	<b>12 021,95</b>
<b>36</b>	<b>Heimatpflege</b>									
<b>363</b>	<b>Altstadterhaltung und Ortsbildpflege</b>									
<b>363000</b>	<b>Altstadterhaltung und. Ortsbildpflege</b>									
<b>Operative Gebarung</b>										
2/363000+813000	Erträge aus der Auflösung von Investitionszuschüssen (Kapitaltransfers)	2127			440,20			440,20		
2/363000+816000	Kostenersatz Häckseldienst	2114	3114	13	48,00	200,00	-152,00	48,00	200,00	-152,00
<b>SU 21 / 31</b>	<b>Summe Erträge / Einzahlungen operative Gebarung</b>				<b>488,20</b>	<b>200,00</b>	<b>288,20</b>	<b>48,00</b>	<b>200,00</b>	<b>-152,00</b>
1/363000-452000	Treibstoffe	2221	3221	23	433,20	1 200,00	-766,80	433,20	1 200,00	-766,80
1/363000-511000	Bezüge VB II	2211	3211	20	56 408,74	59 300,00	-2 891,26	56 408,74	59 300,00	-2 891,26
1/363000-523000	Geldbezüge der nicht ganzjährig beschäftigten Arbeiter	2211	3211	20		700,00	-700,00		700,00	-700,00
1/363000-565000	Mehrleistungsvergütungen	2211	3211	20	807,58	600,00	207,58	807,58	600,00	207,58
1/363000-569000	Schmutzzulage	2211	3211	20	3 811,50	4 300,00	-488,50	3 811,50	4 300,00	-488,50

		MVAG MVAG VCQU			Ergebnisrechnung			Finanzierungsrechnung		
		EH	FH	VCQU	RA 2025	VA 2025	RA - VA	RA 2025	VA 2025	RA - VA
1/363000-580000	DGB zum Ausgleichsfonds	2212	3212	20	1 915,12	1 900,00	15,12	1 915,12	1 900,00	15,12
1/363000-582000	Sonst. DGB zur Sozialen Sicherheit	2212	3212	20	13 646,95	16 200,00	-2 553,05	13 646,95	16 200,00	-2 553,05
1/363000-600000	Strom (Kirchenanstrahlung)	2222	3222	24	312,59	400,00	-87,41	312,59	400,00	-87,41
1/363000-616000	Instandhaltung von Maschinen	2224	3224	24	732,76	800,00	-67,24	732,76	800,00	-67,24
1/363000-670000	Kirchenanstrahlung Versicherung	2222	3222	24	49,83	100,00	-50,17	49,83	100,00	-50,17
1/363000-680000	Planmäßige Abschreibung	2226			2 423,49	2 400,00	23,49			
1/363000-724000	Reisegebuehren	2225	3225	24	22,41	100,00	-77,59	22,41	100,00	-77,59
1/363000-728000	Ortsbildpflege	2225	3225	24	23 979,94	20 000,00	3 979,94	23 979,94	20 000,00	3 979,94
<b>SU 22 / 32</b>	<b>Summe Aufwendungen / Auszahlungen operative Gebarung</b>				<b>104 544,11</b>	<b>108 000,00</b>	<b>-3 455,89</b>	<b>102 120,62</b>	<b>105 600,00</b>	<b>-3 479,38</b>
<b>SA 0 / SA 1</b>	<b>(0) Nettoergebnis (21 - 22) / (1) Geldfluss operative Gebarung (31 - 32)</b>				<b>-104 055,91</b>	<b>-107 800,00</b>	<b>3 744,09</b>	<b>-102 072,62</b>	<b>-105 400,00</b>	<b>3 327,38</b>
<b>SU 23</b>	<b>Summe Haushaltsrücklagen</b>				<b>0,00</b>	<b>0,00</b>	<b>0,00</b>	<b>0,00</b>	<b>0,00</b>	<b>0,00</b>
<b>SA00</b>	<b>Nettoergebnis nach Zuw./Entn. Haushaltsrücklagen (Saldo 0 +/- SU23)</b>				<b>-104 055,91</b>	<b>-107 800,00</b>	<b>3 744,09</b>			
<b>Investive Gebarung</b>										
2/363000+301000	Kapitaltransfers von Ländern, Landesfonds und Landeskammern		3331					17 608,00		17 608,00
<b>SU 33</b>	<b>Summe Einzahlungen investive Gebarung</b>							<b>17 608,00</b>	<b>0,00</b>	<b>17 608,00</b>
<b>SU 34</b>	<b>Summe Auszahlungen investive Gebarung</b>							<b>0,00</b>	<b>0,00</b>	<b>0,00</b>
<b>SA2</b>	<b>Saldo (2) Geldfluss aus der Investiven Gebarung (33 - 34)</b>							<b>17 608,00</b>	<b>0,00</b>	<b>17 608,00</b>
<b>SA3</b>	<b>Saldo (3) Nettofinanzierungssaldo (Saldo 1 + Saldo 2)</b>							<b>-84 464,62</b>	<b>-105 400,00</b>	<b>20 935,38</b>
<b>Finanzierungstätigkeit</b>										
<b>SU 35</b>	<b>Summe Einzahlungen aus der Finanzierungstätigkeit</b>							<b>0,00</b>	<b>0,00</b>	<b>0,00</b>
<b>SU 36</b>	<b>Summe Auszahlungen aus der Finanzierungstätigkeit</b>							<b>0,00</b>	<b>0,00</b>	<b>0,00</b>
<b>SA4</b>	<b>Saldo (4) Geldfluss aus der Finanzierungstätigkeit (35 - 36)</b>							<b>0,00</b>	<b>0,00</b>	<b>0,00</b>
<b>SA5</b>	<b>Saldo (5) Geldfluss aus der voranschlagswirksamen Gebarung (Saldo 3 + Saldo 4)</b>							<b>-84 464,62</b>	<b>-105 400,00</b>	<b>20 935,38</b>
<b>363100</b>	<b>Altstadterhaltung und. Ortsbildpflege</b>									
<b>Operative Gebarung</b>										
<b>SU 21 / 31</b>	<b>Summe Erträge / Einzahlungen operative Gebarung</b>				<b>0,00</b>	<b>0,00</b>	<b>0,00</b>	<b>0,00</b>	<b>0,00</b>	<b>0,00</b>
1/363100-600000	Strom Dorfbrunnen	2222	3222	24	21,70	200,00	-178,30	21,70	200,00	-178,30
<b>SU 22 / 32</b>	<b>Summe Aufwendungen / Auszahlungen operative Gebarung</b>				<b>21,70</b>	<b>200,00</b>	<b>-178,30</b>	<b>21,70</b>	<b>200,00</b>	<b>-178,30</b>
<b>SA 0 / SA 1</b>	<b>(0) Nettoergebnis (21 - 22) / (1) Geldfluss operative Gebarung (31 - 32)</b>				<b>-21,70</b>	<b>-200,00</b>	<b>178,30</b>	<b>-21,70</b>	<b>-200,00</b>	<b>178,30</b>
<b>SU 23</b>	<b>Summe Haushaltsrücklagen</b>				<b>0,00</b>	<b>0,00</b>	<b>0,00</b>	<b>0,00</b>	<b>0,00</b>	<b>0,00</b>
<b>SA00</b>	<b>Nettoergebnis nach Zuw./Entn. Haushaltsrücklagen (Saldo 0 +/- SU23)</b>				<b>-21,70</b>	<b>-200,00</b>	<b>178,30</b>			
<b>Investive Gebarung</b>										
<b>SU 33</b>	<b>Summe Einzahlungen investive Gebarung</b>							<b>0,00</b>	<b>0,00</b>	<b>0,00</b>
<b>SU 34</b>	<b>Summe Auszahlungen investive Gebarung</b>							<b>0,00</b>	<b>0,00</b>	<b>0,00</b>
<b>SA2</b>	<b>Saldo (2) Geldfluss aus der Investiven Gebarung (33 - 34)</b>							<b>0,00</b>	<b>0,00</b>	<b>0,00</b>
<b>SA3</b>	<b>Saldo (3) Nettofinanzierungssaldo (Saldo 1 + Saldo 2)</b>							<b>-21,70</b>	<b>-200,00</b>	<b>178,30</b>

		MVAG	MVAG	VCQU	Ergebnisrechnung			Finanzierungsrechnung		
		EH	FH		RA 2025	VA 2025	RA - VA	RA 2025	VA 2025	RA - VA
<b>Finanzierungstätigkeit</b>										
SU 35	Summe Einzahlungen aus der Finanzierungstätigkeit							0,00	0,00	0,00
SU 36	Summe Auszahlungen aus der Finanzierungstätigkeit							0,00	0,00	0,00
SA4	Saldo (4) Geldfluss aus der Finanzierungstätigkeit (35 – 36)							0,00	0,00	0,00
SA5	Saldo (5) Geldfluss aus der voranschlagswirksamen Gebarung (Saldo 3 + Saldo 4)							-21,70	-200,00	178,30
<b>369 Sonstige Einrichtungen und Maßnahmen</b>										
<b>369000 Sonstige Einrichtungen und Maßnahmen</b>										
<b>Operative Gebarung</b>										
SU 21 / 31	Summe Erträge / Einzahlungen operative Gebarung				0,00	0,00	0,00	0,00	0,00	0,00
1/369000-729000	Brauchtumspflege	2225	3225	24	7 890,69	10 000,00	-2 109,31	7 223,77	10 000,00	-2 776,23
SU 22 / 32	Summe Aufwendungen / Auszahlungen operative Gebarung				7 890,69	10 000,00	-2 109,31	7 223,77	10 000,00	-2 776,23
SA 0 / SA 1	(0) Nettoergebnis (21 - 22) / (1) Geldfluss operative Gebarung (31 – 32)				-7 890,69	-10 000,00	2 109,31	-7 223,77	-10 000,00	2 776,23
SU 23	Summe Haushaltsrücklagen				0,00	0,00	0,00	0,00	0,00	0,00
SA00	Nettoergebnis nach Zuw./Entn. Haushaltsrücklagen (Saldo 0 +/- SU23)				-7 890,69	-10 000,00	2 109,31			
<b>Investive Gebarung</b>										
SU 33	Summe Einzahlungen investive Gebarung							0,00	0,00	0,00
SU 34	Summe Auszahlungen investive Gebarung							0,00	0,00	0,00
SA2	Saldo (2) Geldfluss aus der Investiven Gebarung (33 – 34)							0,00	0,00	0,00
SA3	Saldo (3) Nettofinanzierungssaldo (Saldo 1 + Saldo 2)							-7 223,77	-10 000,00	2 776,23
<b>Finanzierungstätigkeit</b>										
SU 35	Summe Einzahlungen aus der Finanzierungstätigkeit							0,00	0,00	0,00
SU 36	Summe Auszahlungen aus der Finanzierungstätigkeit							0,00	0,00	0,00
SA4	Saldo (4) Geldfluss aus der Finanzierungstätigkeit (35 – 36)							0,00	0,00	0,00
SA5	Saldo (5) Geldfluss aus der voranschlagswirksamen Gebarung (Saldo 3 + Saldo 4)							-7 223,77	-10 000,00	2 776,23
<b>39 Kultus</b>										
<b>390 Kirchliche Angelegenheiten</b>										
<b>390000 Kirchliche Angelegenheiten</b>										
<b>Operative Gebarung</b>										
2/390000+816000	Kostenersätze für Kirchenanstrahlung	2114	3114	13	382,21	200,00	182,21	382,21	200,00	182,21
SU 21 / 31	Summe Erträge / Einzahlungen operative Gebarung				382,21	200,00	182,21	382,21	200,00	182,21
1/390000-729000	Aufwendungen für Kirchen, Kapellen	2225	3225	24	7 882,86	400,00	7 482,86	7 882,86	400,00	7 482,86
SU 22 / 32	Summe Aufwendungen / Auszahlungen operative Gebarung				7 882,86	400,00	7 482,86	7 882,86	400,00	7 482,86
SA 0 / SA 1	(0) Nettoergebnis (21 - 22) / (1) Geldfluss operative Gebarung (31 – 32)				-7 500,65	-200,00	-7 300,65	-7 500,65	-200,00	-7 300,65
SU 23	Summe Haushaltsrücklagen				0,00	0,00	0,00	0,00	0,00	0,00
SA00	Nettoergebnis nach Zuw./Entn. Haushaltsrücklagen (Saldo 0 +/- SU23)				-7 500,65	-200,00	-7 300,65			

	MVAG	MVAG	VCQU	Ergebnisrechnung			Finanzierungsrechnung			
				EH	FH	RA 2025	VA 2025	RA - VA	RA 2025	VA 2025
<b>Investive Gebarung</b>										
SU 33								0,00	0,00	0,00
								0,00	0,00	0,00
SU 34								0,00	0,00	0,00
								0,00	0,00	0,00
SA2								0,00	0,00	0,00
								0,00	0,00	0,00
SA3								-7 500,65	-200,00	-7 300,65
								-7 500,65	-200,00	-7 300,65
<b>Finanzierungstätigkeit</b>										
SU 35								0,00	0,00	0,00
								0,00	0,00	0,00
SU 36								0,00	0,00	0,00
								0,00	0,00	0,00
SA4								0,00	0,00	0,00
								0,00	0,00	0,00
SA5								-7 500,65	-200,00	-7 300,65
								-7 500,65	-200,00	-7 300,65

		MVAG	MVAG	VCQU	Ergebnisrechnung			Finanzierungsrechnung		
		EH	FH		RA 2025	VA 2025	RA - VA	RA 2025	VA 2025	RA - VA
<b>4 Soziale Wohlfahrt und Wohnbauförderung</b>										
<b>41</b>	<b>Allgemeine öffentliche Wohlfahrt</b>									
<b>419</b>	<b>Sonstige Einrichtungen und Maßnahmen</b>									
<b>419000</b>	<b>Sonstige Einrichtungen und Maßnahmen</b>									
<b>Operative Gebarung</b>										
2/419000+861000	Transfers von Ländern, Landesfonds und Landeskammern	2121	3121		22 873,85		22 873,85	22 873,85		22 873,85
<b>SU 21 / 31</b>	<b>Summe Erträge / Einzahlungen operative Gebarung</b>				<b>22 873,85</b>	<b>0,00</b>	<b>22 873,85</b>	<b>22 873,85</b>	<b>0,00</b>	<b>22 873,85</b>
1/419000-751000	Wohnsitzgemeindebeitrag - SHG	2231	3231	26	5 339,45	5 400,00	-60,55	5 339,45	5 400,00	-60,55
1/419000-751100	Sozialhilfeumlage	2231	3231	26	154 749,72	160 000,00	-5 250,28	154 749,72	160 000,00	-5 250,28
<b>SU 22 / 32</b>	<b>Summe Aufwendungen / Auszahlungen operative Gebarung</b>				<b>160 089,17</b>	<b>165 400,00</b>	<b>-5 310,83</b>	<b>160 089,17</b>	<b>165 400,00</b>	<b>-5 310,83</b>
<b>SA 0 / SA 1</b>	<b>(0) Nettoergebnis (21 - 22) / (1) Geldfluss operative Gebarung (31 - 32)</b>				<b>-137 215,32</b>	<b>-165 400,00</b>	<b>28 184,68</b>	<b>-137 215,32</b>	<b>-165 400,00</b>	<b>28 184,68</b>
<b>SU 23</b>	<b>Summe Haushaltsrücklagen</b>				<b>0,00</b>	<b>0,00</b>	<b>0,00</b>	<b>0,00</b>	<b>0,00</b>	<b>0,00</b>
<b>SA00</b>	<b>Nettoergebnis nach Zuw./Entn. Haushaltsrücklagen (Saldo 0 +/- SU23)</b>				<b>-137 215,32</b>	<b>-165 400,00</b>	<b>28 184,68</b>			
<b>Investive Gebarung</b>										
<b>SU 33</b>	<b>Summe Einzahlungen investive Gebarung</b>							<b>0,00</b>	<b>0,00</b>	<b>0,00</b>
<b>SU 34</b>	<b>Summe Auszahlungen investive Gebarung</b>							<b>0,00</b>	<b>0,00</b>	<b>0,00</b>
<b>SA2</b>	<b>Saldo (2) Geldfluss aus der Investiven Gebarung (33 - 34)</b>							<b>0,00</b>	<b>0,00</b>	<b>0,00</b>
<b>SA3</b>	<b>Saldo (3) Nettofinanzierungssaldo (Saldo 1 + Saldo 2)</b>							<b>-137 215,32</b>	<b>-165 400,00</b>	<b>28 184,68</b>
<b>Finanzierungstätigkeit</b>										
<b>SU 35</b>	<b>Summe Einzahlungen aus der Finanzierungstätigkeit</b>							<b>0,00</b>	<b>0,00</b>	<b>0,00</b>
<b>SU 36</b>	<b>Summe Auszahlungen aus der Finanzierungstätigkeit</b>							<b>0,00</b>	<b>0,00</b>	<b>0,00</b>
<b>SA4</b>	<b>Saldo (4) Geldfluss aus der Finanzierungstätigkeit (35 - 36)</b>							<b>0,00</b>	<b>0,00</b>	<b>0,00</b>
<b>SA5</b>	<b>Saldo (5) Geldfluss aus der voranschlagswirksamen Gebarung (Saldo 3 + Saldo 4)</b>							<b>-137 215,32</b>	<b>-165 400,00</b>	<b>28 184,68</b>
<b>42</b>	<b>Freie Wohlfahrt</b>									
<b>423</b>	<b>Essen auf Rädern</b>									
<b>423000</b>	<b>Essen auf Rädern</b>									
<b>Operative Gebarung</b>										
2/423000+861000	Transfers von Ländern, Landesfonds und Landeskammern	2121	3121		1 464,48		1 464,48	1 464,48		1 464,48
<b>SU 21 / 31</b>	<b>Summe Erträge / Einzahlungen operative Gebarung</b>				<b>1 464,48</b>	<b>0,00</b>	<b>1 464,48</b>	<b>1 464,48</b>	<b>0,00</b>	<b>1 464,48</b>
<b>SU 22 / 32</b>	<b>Summe Aufwendungen / Auszahlungen operative Gebarung</b>				<b>0,00</b>	<b>0,00</b>	<b>0,00</b>	<b>0,00</b>	<b>0,00</b>	<b>0,00</b>
<b>SA 0 / SA 1</b>	<b>(0) Nettoergebnis (21 - 22) / (1) Geldfluss operative Gebarung (31 - 32)</b>				<b>1 464,48</b>	<b>0,00</b>	<b>1 464,48</b>	<b>1 464,48</b>	<b>0,00</b>	<b>1 464,48</b>
<b>SU 23</b>	<b>Summe Haushaltsrücklagen</b>				<b>0,00</b>	<b>0,00</b>	<b>0,00</b>	<b>0,00</b>	<b>0,00</b>	<b>0,00</b>
<b>SA00</b>	<b>Nettoergebnis nach Zuw./Entn. Haushaltsrücklagen (Saldo 0 +/- SU23)</b>				<b>1 464,48</b>	<b>0,00</b>	<b>1 464,48</b>			

		MVAG	MVAG	VCQU	Ergebnisrechnung			Finanzierungsrechnung		
		EH	FH		RA 2025	VA 2025	RA - VA	RA 2025	VA 2025	RA - VA
<b>Investive Gebarung</b>										
SU 33	Summe Einzahlungen investive Gebarung							0,00	0,00	0,00
SU 34	Summe Auszahlungen investive Gebarung							0,00	0,00	0,00
SA2	Saldo (2) Geldfluss aus der Investiven Gebarung (33 – 34)							0,00	0,00	0,00
SA3	Saldo (3) Nettofinanzierungssaldo (Saldo 1 + Saldo 2)							1 464,48	0,00	1 464,48
<b>Finanzierungstätigkeit</b>										
SU 35	Summe Einzahlungen aus der Finanzierungstätigkeit							0,00	0,00	0,00
SU 36	Summe Auszahlungen aus der Finanzierungstätigkeit							0,00	0,00	0,00
SA4	Saldo (4) Geldfluss aus der Finanzierungstätigkeit (35 – 36)							0,00	0,00	0,00
SA5	Saldo (5) Geldfluss aus der voranschlagswirksamen Gebarung (Saldo 3 + Saldo 4)							1 464,48	0,00	1 464,48
<b>43 Jugendwohlfahrt</b>										
<b>439 Sonstige Einrichtungen und Maßnahmen</b>										
<b>439000 Sonstige Einrichtungen und Maßnahmen</b>										
<b>Operative Gebarung</b>										
SU 21 / 31	Summe Erträge / Einzahlungen operative Gebarung				0,00	0,00	0,00	0,00	0,00	0,00
1/439000-751000	Jugendwohlfahrtsumlage	2231	3231	26	29 348,69	30 000,00	-651,31	29 348,69	30 000,00	-651,31
SU 22 / 32	Summe Aufwendungen / Auszahlungen operative Gebarung				29 348,69	30 000,00	-651,31	29 348,69	30 000,00	-651,31
SA 0 / SA 1	(0) Nettoergebnis (21 - 22) / (1) Geldfluss operative Gebarung (31 – 32)				-29 348,69	-30 000,00	651,31	-29 348,69	-30 000,00	651,31
SU 23	Summe Haushaltsrücklagen				0,00	0,00	0,00	0,00	0,00	0,00
SA00	Nettoergebnis nach Zuw./Entn. Haushaltsrücklagen (Saldo 0 +/- SU23)				-29 348,69	-30 000,00	651,31			
<b>Investive Gebarung</b>										
SU 33	Summe Einzahlungen investive Gebarung							0,00	0,00	0,00
SU 34	Summe Auszahlungen investive Gebarung							0,00	0,00	0,00
SA2	Saldo (2) Geldfluss aus der Investiven Gebarung (33 – 34)							0,00	0,00	0,00
SA3	Saldo (3) Nettofinanzierungssaldo (Saldo 1 + Saldo 2)							-29 348,69	-30 000,00	651,31
<b>Finanzierungstätigkeit</b>										
SU 35	Summe Einzahlungen aus der Finanzierungstätigkeit							0,00	0,00	0,00
SU 36	Summe Auszahlungen aus der Finanzierungstätigkeit							0,00	0,00	0,00
SA4	Saldo (4) Geldfluss aus der Finanzierungstätigkeit (35 – 36)							0,00	0,00	0,00
SA5	Saldo (5) Geldfluss aus der voranschlagswirksamen Gebarung (Saldo 3 + Saldo 4)							-29 348,69	-30 000,00	651,31
<b>439100 Familienfreundliche Gemeinde</b>										
<b>Operative Gebarung</b>										
2/439100+816000	Kostenersätze	2114	3114	13		100,00	-100,00		100,00	-100,00
SU 21 / 31	Summe Erträge / Einzahlungen operative Gebarung				0,00	100,00	-100,00	0,00	100,00	-100,00

		MVAG MVAG VCQU			Ergebnisrechnung			Finanzierungsrechnung		
		EH	FH	VCQU	RA 2025	VA 2025	RA - VA	RA 2025	VA 2025	RA - VA
1/439100-728000	Sonstige Ausgaben	2225	3225	24	-738,04	1 000,00	-1 738,04	-711,74	1 000,00	-1 711,74
<b>SU 22 / 32</b>	<b>Summe Aufwendungen / Auszahlungen operative Gebarung</b>				<b>-738,04</b>	<b>1 000,00</b>	<b>-1 738,04</b>	<b>-711,74</b>	<b>1 000,00</b>	<b>-1 711,74</b>
<b>SA 0 / SA 1</b>	<b>(0) Nettoergebnis (21 - 22) / (1) Geldfluss operative Gebarung (31 - 32)</b>				<b>738,04</b>	<b>-900,00</b>	<b>1 638,04</b>	<b>711,74</b>	<b>-900,00</b>	<b>1 611,74</b>
<b>SU 23</b>	<b>Summe Haushaltsrücklagen</b>				<b>0,00</b>	<b>0,00</b>	<b>0,00</b>	<b>0,00</b>	<b>0,00</b>	<b>0,00</b>
<b>SA00</b>	<b>Nettoergebnis nach Zuw./Entn. Haushaltsrücklagen (Saldo 0 +/- SU23)</b>				<b>738,04</b>	<b>-900,00</b>	<b>1 638,04</b>			
<b>Investive Gebarung</b>										
<b>SU 33</b>	<b>Summe Einzahlungen investive Gebarung</b>							<b>0,00</b>	<b>0,00</b>	<b>0,00</b>
<b>SU 34</b>	<b>Summe Auszahlungen investive Gebarung</b>							<b>0,00</b>	<b>0,00</b>	<b>0,00</b>
<b>SA2</b>	<b>Saldo (2) Geldfluss aus der Investiven Gebarung (33 - 34)</b>							<b>0,00</b>	<b>0,00</b>	<b>0,00</b>
<b>SA3</b>	<b>Saldo (3) Nettofinanzierungssaldo (Saldo 1 + Saldo 2)</b>							<b>711,74</b>	<b>-900,00</b>	<b>1 611,74</b>
<b>Finanzierungstätigkeit</b>										
<b>SU 35</b>	<b>Summe Einzahlungen aus der Finanzierungstätigkeit</b>							<b>0,00</b>	<b>0,00</b>	<b>0,00</b>
<b>SU 36</b>	<b>Summe Auszahlungen aus der Finanzierungstätigkeit</b>							<b>0,00</b>	<b>0,00</b>	<b>0,00</b>
<b>SA4</b>	<b>Saldo (4) Geldfluss aus der Finanzierungstätigkeit (35 - 36)</b>							<b>0,00</b>	<b>0,00</b>	<b>0,00</b>
<b>SA5</b>	<b>Saldo (5) Geldfluss aus der voranschlagswirksamen Gebarung (Saldo 3 + Saldo 4)</b>							<b>711,74</b>	<b>-900,00</b>	<b>1 611,74</b>
<b>46</b>	<b>Familienpolitische Maßnahmen</b>									
<b>469</b>	<b>Sonstige Maßnahmen</b>									
<b>469000</b>	<b>Sonstige Maßnahmen</b>									
<b>Operative Gebarung</b>										
<b>SU 21 / 31</b>	<b>Summe Erträge / Einzahlungen operative Gebarung</b>				<b>0,00</b>	<b>0,00</b>	<b>0,00</b>	<b>0,00</b>	<b>0,00</b>	<b>0,00</b>
1/469000-413000	Beitrag anlässl. Geburt	2221	3221	23	838,95	1 000,00	-161,05	838,95	1 000,00	-161,05
<b>SU 22 / 32</b>	<b>Summe Aufwendungen / Auszahlungen operative Gebarung</b>				<b>838,95</b>	<b>1 000,00</b>	<b>-161,05</b>	<b>838,95</b>	<b>1 000,00</b>	<b>-161,05</b>
<b>SA 0 / SA 1</b>	<b>(0) Nettoergebnis (21 - 22) / (1) Geldfluss operative Gebarung (31 - 32)</b>				<b>-838,95</b>	<b>-1 000,00</b>	<b>161,05</b>	<b>-838,95</b>	<b>-1 000,00</b>	<b>161,05</b>
<b>SU 23</b>	<b>Summe Haushaltsrücklagen</b>				<b>0,00</b>	<b>0,00</b>	<b>0,00</b>	<b>0,00</b>	<b>0,00</b>	<b>0,00</b>
<b>SA00</b>	<b>Nettoergebnis nach Zuw./Entn. Haushaltsrücklagen (Saldo 0 +/- SU23)</b>				<b>-838,95</b>	<b>-1 000,00</b>	<b>161,05</b>			
<b>Investive Gebarung</b>										
<b>SU 33</b>	<b>Summe Einzahlungen investive Gebarung</b>							<b>0,00</b>	<b>0,00</b>	<b>0,00</b>
<b>SU 34</b>	<b>Summe Auszahlungen investive Gebarung</b>							<b>0,00</b>	<b>0,00</b>	<b>0,00</b>
<b>SA2</b>	<b>Saldo (2) Geldfluss aus der Investiven Gebarung (33 - 34)</b>							<b>0,00</b>	<b>0,00</b>	<b>0,00</b>
<b>SA3</b>	<b>Saldo (3) Nettofinanzierungssaldo (Saldo 1 + Saldo 2)</b>							<b>-838,95</b>	<b>-1 000,00</b>	<b>161,05</b>
<b>Finanzierungstätigkeit</b>										
<b>SU 35</b>	<b>Summe Einzahlungen aus der Finanzierungstätigkeit</b>							<b>0,00</b>	<b>0,00</b>	<b>0,00</b>
<b>SU 36</b>	<b>Summe Auszahlungen aus der Finanzierungstätigkeit</b>							<b>0,00</b>	<b>0,00</b>	<b>0,00</b>
<b>SA4</b>	<b>Saldo (4) Geldfluss aus der Finanzierungstätigkeit (35 - 36)</b>							<b>0,00</b>	<b>0,00</b>	<b>0,00</b>
<b>SA5</b>	<b>Saldo (5) Geldfluss aus der voranschlagswirksamen Gebarung (Saldo 3 + Saldo 4)</b>							<b>-838,95</b>	<b>-1 000,00</b>	<b>161,05</b>

		MVAG	MVAG	VCQU	Ergebnisrechnung			Finanzierungsrechnung		
		EH	FH		RA 2025	VA 2025	RA - VA	RA 2025	VA 2025	RA - VA
<b>5 Gesundheit</b>										
<b>51</b>	<b>Gesundheitsdienst</b>									
<b>510</b>	<b>Medizinische Bereichsversorgung</b>									
<b>510000</b>	<b>Medizinische Bereichsversorgung</b>									
<b>Operative Gebarung</b>										
2/510000+816000	Kostenersatz Totenbeschau	2114	3114	13	487,00	100,00	387,00	487,00	100,00	387,00
<b>SU 21 / 31</b>	<b>Summe Erträge / Einzahlungen operative Gebarung</b>				<b>487,00</b>	<b>100,00</b>	<b>387,00</b>	<b>487,00</b>	<b>100,00</b>	<b>387,00</b>
1/510000-564000	Totenbeschaugebuehren	2211	3211	20	441,00	200,00	241,00	441,00	200,00	241,00
1/510000-751000	Kosten Gemeindeaerztlicher Dienst	2231	3231	26	4 173,08	3 600,00	573,08	4 173,08	3 600,00	573,08
<b>SU 22 / 32</b>	<b>Summe Aufwendungen / Auszahlungen operative Gebarung</b>				<b>4 614,08</b>	<b>3 800,00</b>	<b>814,08</b>	<b>4 614,08</b>	<b>3 800,00</b>	<b>814,08</b>
<b>SA 0 / SA 1</b>	<b>(0) Nettoergebnis (21 - 22) / (1) Geldfluss operative Gebarung (31 - 32)</b>				<b>-4 127,08</b>	<b>-3 700,00</b>	<b>-427,08</b>	<b>-4 127,08</b>	<b>-3 700,00</b>	<b>-427,08</b>
<b>SU 23</b>	<b>Summe Haushaltsrücklagen</b>				<b>0,00</b>	<b>0,00</b>	<b>0,00</b>	<b>0,00</b>	<b>0,00</b>	<b>0,00</b>
<b>SA00</b>	<b>Nettoergebnis nach Zuw./Entn. Haushaltsrücklagen (Saldo 0 +/- SU23)</b>				<b>-4 127,08</b>	<b>-3 700,00</b>	<b>-427,08</b>			
<b>Investive Gebarung</b>										
<b>SU 33</b>	<b>Summe Einzahlungen investive Gebarung</b>							<b>0,00</b>	<b>0,00</b>	<b>0,00</b>
<b>SU 34</b>	<b>Summe Auszahlungen investive Gebarung</b>							<b>0,00</b>	<b>0,00</b>	<b>0,00</b>
<b>SA2</b>	<b>Saldo (2) Geldfluss aus der Investiven Gebarung (33 - 34)</b>							<b>0,00</b>	<b>0,00</b>	<b>0,00</b>
<b>SA3</b>	<b>Saldo (3) Nettofinanzierungssaldo (Saldo 1 + Saldo 2)</b>							<b>-4 127,08</b>	<b>-3 700,00</b>	<b>-427,08</b>
<b>Finanzierungstätigkeit</b>										
<b>SU 35</b>	<b>Summe Einzahlungen aus der Finanzierungstätigkeit</b>							<b>0,00</b>	<b>0,00</b>	<b>0,00</b>
<b>SU 36</b>	<b>Summe Auszahlungen aus der Finanzierungstätigkeit</b>							<b>0,00</b>	<b>0,00</b>	<b>0,00</b>
<b>SA4</b>	<b>Saldo (4) Geldfluss aus der Finanzierungstätigkeit (35 - 36)</b>							<b>0,00</b>	<b>0,00</b>	<b>0,00</b>
<b>SA5</b>	<b>Saldo (5) Geldfluss aus der voranschlagswirksamen Gebarung (Saldo 3 + Saldo 4)</b>							<b>-4 127,08</b>	<b>-3 700,00</b>	<b>-427,08</b>
<b>512</b>	<b>Sonstige medizinische Beratung und Betreuung</b>									
<b>512000</b>	<b>Sonstige Med. Beratung und Betreuung</b>									
<b>Operative Gebarung</b>										
<b>SU 21 / 31</b>	<b>Summe Erträge / Einzahlungen operative Gebarung</b>				<b>0,00</b>	<b>0,00</b>	<b>0,00</b>	<b>0,00</b>	<b>0,00</b>	<b>0,00</b>
1/512000-768000	Gesunde Gemeinde	2234	3234	27		1 000,00	-1 000,00		1 000,00	-1 000,00
<b>SU 22 / 32</b>	<b>Summe Aufwendungen / Auszahlungen operative Gebarung</b>				<b>0,00</b>	<b>1 000,00</b>	<b>-1 000,00</b>	<b>0,00</b>	<b>1 000,00</b>	<b>-1 000,00</b>
<b>SA 0 / SA 1</b>	<b>(0) Nettoergebnis (21 - 22) / (1) Geldfluss operative Gebarung (31 - 32)</b>				<b>0,00</b>	<b>-1 000,00</b>	<b>1 000,00</b>	<b>0,00</b>	<b>-1 000,00</b>	<b>1 000,00</b>
<b>SU 23</b>	<b>Summe Haushaltsrücklagen</b>				<b>0,00</b>	<b>0,00</b>	<b>0,00</b>	<b>0,00</b>	<b>0,00</b>	<b>0,00</b>
<b>SA00</b>	<b>Nettoergebnis nach Zuw./Entn. Haushaltsrücklagen (Saldo 0 +/- SU23)</b>				<b>0,00</b>	<b>-1 000,00</b>	<b>1 000,00</b>			
<b>Investive Gebarung</b>										
<b>SU 33</b>	<b>Summe Einzahlungen investive Gebarung</b>							<b>0,00</b>	<b>0,00</b>	<b>0,00</b>
<b>SU 34</b>	<b>Summe Auszahlungen investive Gebarung</b>							<b>0,00</b>	<b>0,00</b>	<b>0,00</b>

		MVAG MVAG VCQU			Ergebnisrechnung			Finanzierungsrechnung		
		EH	FH		RA 2025	VA 2025	RA - VA	RA 2025	VA 2025	RA - VA
SA2	Saldo (2) Geldfluss aus der Investiven Gebarung (33 – 34)							0,00	0,00	0,00
SA3	Saldo (3) Nettofinanzierungssaldo (Saldo 1 + Saldo 2)							0,00	-1 000,00	1 000,00
<b>Finanzierungstätigkeit</b>										
SU 35	Summe Einzahlungen aus der Finanzierungstätigkeit							0,00	0,00	0,00
SU 36	Summe Auszahlungen aus der Finanzierungstätigkeit							0,00	0,00	0,00
SA4	Saldo (4) Geldfluss aus der Finanzierungstätigkeit (35 – 36)							0,00	0,00	0,00
SA5	Saldo (5) Geldfluss aus der voranschlagswirksamen Gebarung (Saldo 3 + Saldo 4)							0,00	-1 000,00	1 000,00
<b>52 Umweltschutz</b>										
<b>520 Natur- und Landschaftsschutz</b>										
<b>520000 Natur- und Landschaftsschutz</b>										
<b>Operative Gebarung</b>										
2/520000+816000	Bienenpatenschaft	2114	3114	13	300,00	400,00	-100,00	300,00	400,00	-100,00
2/520000+861100	Transfers von Ländern, Landesfonds und Landeskammern	2121	3121	15	158,40		158,40	158,40		158,40
<b>SU 21 / 31</b>	<b>Summe Erträge / Einzahlungen operative Gebarung</b>				<b>458,40</b>	<b>400,00</b>	<b>58,40</b>	<b>458,40</b>	<b>400,00</b>	<b>58,40</b>
1/520000-728000	Klimaschutz	2225	3225	24	5 088,50	10 000,00	-4 911,50	5 088,50	10 000,00	-4 911,50
<b>SU 22 / 32</b>	<b>Summe Aufwendungen / Auszahlungen operative Gebarung</b>				<b>5 088,50</b>	<b>10 000,00</b>	<b>-4 911,50</b>	<b>5 088,50</b>	<b>10 000,00</b>	<b>-4 911,50</b>
<b>SA 0 / SA 1</b>	<b>(0) Nettoergebnis (21 - 22) / (1) Geldfluss operative Gebarung (31 – 32)</b>				<b>-4 630,10</b>	<b>-9 600,00</b>	<b>4 969,90</b>	<b>-4 630,10</b>	<b>-9 600,00</b>	<b>4 969,90</b>
SU 23	Summe Haushaltsrücklagen				0,00	0,00	0,00	0,00	0,00	0,00
SA00	Nettoergebnis nach Zuw./Entn. Haushaltsrücklagen (Saldo 0 +/- SU23)				-4 630,10	-9 600,00	4 969,90			
<b>Investive Gebarung</b>										
SU 33	Summe Einzahlungen investive Gebarung							0,00	0,00	0,00
SU 34	Summe Auszahlungen investive Gebarung							0,00	0,00	0,00
SA2	Saldo (2) Geldfluss aus der Investiven Gebarung (33 – 34)							0,00	0,00	0,00
SA3	Saldo (3) Nettofinanzierungssaldo (Saldo 1 + Saldo 2)							-4 630,10	-9 600,00	4 969,90
<b>Finanzierungstätigkeit</b>										
SU 35	Summe Einzahlungen aus der Finanzierungstätigkeit							0,00	0,00	0,00
SU 36	Summe Auszahlungen aus der Finanzierungstätigkeit							0,00	0,00	0,00
SA4	Saldo (4) Geldfluss aus der Finanzierungstätigkeit (35 – 36)							0,00	0,00	0,00
SA5	Saldo (5) Geldfluss aus der voranschlagswirksamen Gebarung (Saldo 3 + Saldo 4)							-4 630,10	-9 600,00	4 969,90

		MVAG			Ergebnisrechnung			Finanzierungsrechnung		
		EH	FH	VCQU	RA 2025	VA 2025	RA - VA	RA 2025	VA 2025	RA - VA
<b>56</b>	<b>Krankenanstalten anderer Rechtsträger</b>									
<b>562</b>	<b>Sprengelbeiträge</b>									
<b>562000</b>	<b>Sprengelbeiträge</b>									
<b>Operative Gebarung</b>										
2/562000+861000	Transfers von Ländern, Landesfonds und Landeskammern	2121	3121		3 120,91			3 120,91		3 120,91
<b>SU 21 / 31</b>	<b>Summe Erträge / Einzahlungen operative Gebarung</b>				<b>3 120,91</b>	<b>0,00</b>	<b>3 120,91</b>	<b>3 120,91</b>	<b>0,00</b>	<b>3 120,91</b>
1/562000-752000	Zweckaufwand Noekas	2231	3231	26	272 808,48	275 000,00	-2 191,52	272 808,48	275 000,00	-2 191,52
<b>SU 22 / 32</b>	<b>Summe Aufwendungen / Auszahlungen operative Gebarung</b>				<b>272 808,48</b>	<b>275 000,00</b>	<b>-2 191,52</b>	<b>272 808,48</b>	<b>275 000,00</b>	<b>-2 191,52</b>
<b>SA 0 / SA 1</b>	<b>(0) Nettoergebnis (21 - 22) / (1) Geldfluss operative Gebarung (31 - 32)</b>				<b>-269 687,57</b>	<b>-275 000,00</b>	<b>5 312,43</b>	<b>-269 687,57</b>	<b>-275 000,00</b>	<b>5 312,43</b>
<b>SU 23</b>	<b>Summe Haushaltsrücklagen</b>				<b>0,00</b>	<b>0,00</b>	<b>0,00</b>	<b>0,00</b>	<b>0,00</b>	<b>0,00</b>
<b>SA00</b>	<b>Nettoergebnis nach Zuw./Entn. Haushaltsrücklagen (Saldo 0 +/- SU23)</b>				<b>-269 687,57</b>	<b>-275 000,00</b>	<b>5 312,43</b>			
<b>Investive Gebarung</b>										
<b>SU 33</b>	<b>Summe Einzahlungen investive Gebarung</b>							<b>0,00</b>	<b>0,00</b>	<b>0,00</b>
<b>SU 34</b>	<b>Summe Auszahlungen investive Gebarung</b>							<b>0,00</b>	<b>0,00</b>	<b>0,00</b>
<b>SA2</b>	<b>Saldo (2) Geldfluss aus der Investiven Gebarung (33 - 34)</b>							<b>0,00</b>	<b>0,00</b>	<b>0,00</b>
<b>SA3</b>	<b>Saldo (3) Nettofinanzierungssaldo (Saldo 1 + Saldo 2)</b>							<b>-269 687,57</b>	<b>-275 000,00</b>	<b>5 312,43</b>
<b>Finanzierungstätigkeit</b>										
<b>SU 35</b>	<b>Summe Einzahlungen aus der Finanzierungstätigkeit</b>							<b>0,00</b>	<b>0,00</b>	<b>0,00</b>
<b>SU 36</b>	<b>Summe Auszahlungen aus der Finanzierungstätigkeit</b>							<b>0,00</b>	<b>0,00</b>	<b>0,00</b>
<b>SA4</b>	<b>Saldo (4) Geldfluss aus der Finanzierungstätigkeit (35 - 36)</b>							<b>0,00</b>	<b>0,00</b>	<b>0,00</b>
<b>SA5</b>	<b>Saldo (5) Geldfluss aus der voranschlagswirksamen Gebarung (Saldo 3 + Saldo 4)</b>							<b>-269 687,57</b>	<b>-275 000,00</b>	<b>5 312,43</b>
<b>562100</b>	<b>Sprengelbeiträge</b>									
<b>Operative Gebarung</b>										
<b>SU 21 / 31</b>	<b>Summe Erträge / Einzahlungen operative Gebarung</b>				<b>0,00</b>	<b>0,00</b>	<b>0,00</b>	<b>0,00</b>	<b>0,00</b>	<b>0,00</b>
1/562100-752000	Verwaltungsaufwand Noekas	2231	3231	26	13,31			13,31		13,31
<b>SU 22 / 32</b>	<b>Summe Aufwendungen / Auszahlungen operative Gebarung</b>				<b>13,31</b>	<b>0,00</b>	<b>13,31</b>	<b>13,31</b>	<b>0,00</b>	<b>13,31</b>
<b>SA 0 / SA 1</b>	<b>(0) Nettoergebnis (21 - 22) / (1) Geldfluss operative Gebarung (31 - 32)</b>				<b>-13,31</b>	<b>0,00</b>	<b>-13,31</b>	<b>-13,31</b>	<b>0,00</b>	<b>-13,31</b>
<b>SU 23</b>	<b>Summe Haushaltsrücklagen</b>				<b>0,00</b>	<b>0,00</b>	<b>0,00</b>	<b>0,00</b>	<b>0,00</b>	<b>0,00</b>
<b>SA00</b>	<b>Nettoergebnis nach Zuw./Entn. Haushaltsrücklagen (Saldo 0 +/- SU23)</b>				<b>-13,31</b>	<b>0,00</b>	<b>-13,31</b>			
<b>Investive Gebarung</b>										
<b>SU 33</b>	<b>Summe Einzahlungen investive Gebarung</b>							<b>0,00</b>	<b>0,00</b>	<b>0,00</b>
<b>SU 34</b>	<b>Summe Auszahlungen investive Gebarung</b>							<b>0,00</b>	<b>0,00</b>	<b>0,00</b>
<b>SA2</b>	<b>Saldo (2) Geldfluss aus der Investiven Gebarung (33 - 34)</b>							<b>0,00</b>	<b>0,00</b>	<b>0,00</b>
<b>SA3</b>	<b>Saldo (3) Nettofinanzierungssaldo (Saldo 1 + Saldo 2)</b>							<b>-13,31</b>	<b>0,00</b>	<b>-13,31</b>

	MVAG		VCQU	Ergebnisrechnung			Finanzierungsrechnung		
	EH	FH		RA 2025	VA 2025	RA - VA	RA 2025	VA 2025	RA - VA
<b>Finanzierungstätigkeit</b>									
SU 35							0,00	0,00	0,00
	Summe Einzahlungen aus der Finanzierungstätigkeit								
SU 36							0,00	0,00	0,00
	Summe Auszahlungen aus der Finanzierungstätigkeit								
SA4							0,00	0,00	0,00
	Saldo (4) Geldfluss aus der Finanzierungstätigkeit (35 – 36)								
SA5							-13,31	0,00	-13,31
	Saldo (5) Geldfluss aus der voranschlagswirksamen Gebarung (Saldo 3 + Saldo 4)								

		MVAG	MVAG	VCQU	Ergebnisrechnung			Finanzierungsrechnung		
		EH	FH		RA 2025	VA 2025	RA - VA	RA 2025	VA 2025	RA - VA
<b>6 Straßen- und Wasserbau, Verkehr</b>										
<b>61</b>	<b>Straßenbau</b>									
<b>612</b>	<b>Gemeindestraßen</b>									
<b>612000</b>	<b>Gemeindestraßen</b>									
<b>Operative Gebarung</b>										
2/612000+813000	Erträge aus der Auflösung von Investitionszuschüssen (Kapitaltransfers)	2127			1 291,04	900,00	391,04			
2/612000+820000	Sonstige Einnahmen	2131	3131	14		500,00	-500,00		500,00	-500,00
2/612000+828000	Rückersätze von Aufwendungen	2116	3116		2 985,81		2 985,81	2 985,81		2 985,81
6/612000+871000	Bedarfszuwendung	2121	3121	1 33	30 000,00	250 000,00	-220 000,00	30 000,00	250 000,00	-220 000,00
<b>SU 21 / 31</b>	<b>Summe Erträge / Einzahlungen operative Gebarung</b>				<b>34 276,85</b>	<b>251 400,00</b>	<b>-217 123,15</b>	<b>32 985,81</b>	<b>250 500,00</b>	<b>-217 514,19</b>
1/612000-511000	Bezüge VB II	2211	3211	20	27 282,72	29 100,00	-1 817,28	27 282,72	29 100,00	-1 817,28
1/612000-565000	Rufbereitschaft	2211	3211	20	11 781,77	13 300,00	-1 518,23	11 781,77	13 300,00	-1 518,23
1/612000-569000	Schmutzzulage	2211	3211	20	2 371,44	2 700,00	-328,56	2 371,44	2 700,00	-328,56
1/612000-580000	DGB für Familienbeihilfen	2212	3212	20	1 352,84	1 300,00	52,84	1 352,84	1 300,00	52,84
1/612000-582000	Sonst. DGB zur Sozialen Sicherheit	2212	3212	20	9 244,42	11 200,00	-1 955,58	9 244,42	11 200,00	-1 955,58
1/612000-680000	Planmäßige Abschreibung	2226			84 062,39	78 300,00	5 762,39			
1/612000-724000	Reisegebühren	2225	3225	24	128,25	100,00	28,25	128,25	100,00	28,25
1/612000-728000	Winterdienst	2225	3225	24	10 527,39	10 000,00	527,39	10 527,39	10 000,00	527,39
<b>SU 22 / 32</b>	<b>Summe Aufwendungen / Auszahlungen operative Gebarung</b>				<b>146 751,22</b>	<b>146 000,00</b>	<b>751,22</b>	<b>62 688,83</b>	<b>67 700,00</b>	<b>-5 011,17</b>
<b>SA 0 / SA 1</b>	<b>(0) Nettoergebnis (21 - 22) / (1) Geldfluss operative Gebarung (31 - 32)</b>				<b>-112 474,37</b>	<b>105 400,00</b>	<b>-217 874,37</b>	<b>-29 703,02</b>	<b>182 800,00</b>	<b>-212 503,02</b>
<b>SU 23</b>	<b>Summe Haushaltsrücklagen</b>				<b>0,00</b>	<b>0,00</b>	<b>0,00</b>	<b>0,00</b>	<b>0,00</b>	<b>0,00</b>
<b>SA00</b>	<b>Nettoergebnis nach Zuw./Entn. Haushaltsrücklagen (Saldo 0 +/- SU23)</b>				<b>-112 474,37</b>	<b>105 400,00</b>	<b>-217 874,37</b>			
<b>Investive Gebarung</b>										
6/612000+300742	KIP		3331	1				15 277,92		15 277,92
<b>SU 33</b>	<b>Summe Einzahlungen investive Gebarung</b>							<b>15 277,92</b>	<b>0,00</b>	<b>15 277,92</b>
5/612000-002000	Strassenbau und Wiederherstellung		3412	1 40				141 819,52	250 000,00	-108 180,48
5/612000-002742	Straßenbauten - KIP		3412	1				19 206,00		19 206,00
<b>SU 34</b>	<b>Summe Auszahlungen investive Gebarung</b>							<b>161 025,52</b>	<b>250 000,00</b>	<b>-88 974,48</b>
<b>SA2</b>	<b>Saldo (2) Geldfluss aus der Investiven Gebarung (33 - 34)</b>							<b>-145 747,60</b>	<b>-250 000,00</b>	<b>104 252,40</b>
<b>SA3</b>	<b>Saldo (3) Nettofinanzierungssaldo (Saldo 1 + Saldo 2)</b>							<b>-175 450,62</b>	<b>-67 200,00</b>	<b>-108 250,62</b>
<b>Finanzierungstätigkeit</b>										
<b>SU 35</b>	<b>Summe Einzahlungen aus der Finanzierungstätigkeit</b>							<b>0,00</b>	<b>0,00</b>	<b>0,00</b>
<b>SU 36</b>	<b>Summe Auszahlungen aus der Finanzierungstätigkeit</b>							<b>0,00</b>	<b>0,00</b>	<b>0,00</b>
<b>SA4</b>	<b>Saldo (4) Geldfluss aus der Finanzierungstätigkeit (35 - 36)</b>							<b>0,00</b>	<b>0,00</b>	<b>0,00</b>
<b>SA5</b>	<b>Saldo (5) Geldfluss aus der voranschlagswirksamen Gebarung (Saldo 3 + Saldo 4)</b>							<b>-175 450,62</b>	<b>-67 200,00</b>	<b>-108 250,62</b>

		MVAG	MVAG	VCQU	Ergebnisrechnung			Finanzierungsrechnung		
		EH	FH		RA 2025	VA 2025	RA - VA	RA 2025	VA 2025	RA - VA
<b>63</b>	<b>Schutzwasserbau</b>									
<b>639</b>	<b>Sonstige Einrichtungen und Maßnahmen</b>									
<b>639000</b>	<b>Sonstige Einrichtungen und Maßnahmen</b>									
<b>Operative Gebarung</b>										
<b>SU 21 / 31</b>	<b>Summe Erträge / Einzahlungen operative Gebarung</b>				<b>0,00</b>	<b>0,00</b>	<b>0,00</b>	<b>0,00</b>	<b>0,00</b>	<b>0,00</b>
1/639000-613000	Instandhaltung von Wasserläufen	2224	3224	24	1 339,00	1 500,00	-161,00	1 339,00	1 500,00	-161,00
<b>SU 22 / 32</b>	<b>Summe Aufwendungen / Auszahlungen operative Gebarung</b>				<b>1 339,00</b>	<b>1 500,00</b>	<b>-161,00</b>	<b>1 339,00</b>	<b>1 500,00</b>	<b>-161,00</b>
<b>SA 0 / SA 1</b>	<b>(0) Nettoergebnis (21 - 22) / (1) Geldfluss operative Gebarung (31 - 32)</b>				<b>-1 339,00</b>	<b>-1 500,00</b>	<b>161,00</b>	<b>-1 339,00</b>	<b>-1 500,00</b>	<b>161,00</b>
<b>SU 23</b>	<b>Summe Haushaltsrücklagen</b>				<b>0,00</b>	<b>0,00</b>	<b>0,00</b>	<b>0,00</b>	<b>0,00</b>	<b>0,00</b>
<b>SA00</b>	<b>Nettoergebnis nach Zuw./Entn. Haushaltsrücklagen (Saldo 0 +/- SU23)</b>				<b>-1 339,00</b>	<b>-1 500,00</b>	<b>161,00</b>			
<b>Investive Gebarung</b>										
<b>SU 33</b>	<b>Summe Einzahlungen investive Gebarung</b>							<b>0,00</b>	<b>0,00</b>	<b>0,00</b>
<b>SU 34</b>	<b>Summe Auszahlungen investive Gebarung</b>							<b>0,00</b>	<b>0,00</b>	<b>0,00</b>
<b>SA2</b>	<b>Saldo (2) Geldfluss aus der Investiven Gebarung (33 - 34)</b>							<b>0,00</b>	<b>0,00</b>	<b>0,00</b>
<b>SA3</b>	<b>Saldo (3) Nettofinanzierungssaldo (Saldo 1 + Saldo 2)</b>							<b>-1 339,00</b>	<b>-1 500,00</b>	<b>161,00</b>
<b>Finanzierungstätigkeit</b>										
<b>SU 35</b>	<b>Summe Einzahlungen aus der Finanzierungstätigkeit</b>							<b>0,00</b>	<b>0,00</b>	<b>0,00</b>
<b>SU 36</b>	<b>Summe Auszahlungen aus der Finanzierungstätigkeit</b>							<b>0,00</b>	<b>0,00</b>	<b>0,00</b>
<b>SA4</b>	<b>Saldo (4) Geldfluss aus der Finanzierungstätigkeit (35 - 36)</b>							<b>0,00</b>	<b>0,00</b>	<b>0,00</b>
<b>SA5</b>	<b>Saldo (5) Geldfluss aus der voranschlagswirksamen Gebarung (Saldo 3 + Saldo 4)</b>							<b>-1 339,00</b>	<b>-1 500,00</b>	<b>161,00</b>
<b>64</b>	<b>Straßenverkehr</b>									
<b>640</b>	<b>Einrichtungen und Maßnahmen nach der Straßenverkehrsordnung</b>									
<b>640000</b>	<b>Einrichtungen u.Maßn.n.d.Stvo</b>									
<b>Operative Gebarung</b>										
2/640000+868000	Gemeindestrassenstrafen	2124	3124	16	840,00	500,00	340,00	840,00	500,00	340,00
<b>SU 21 / 31</b>	<b>Summe Erträge / Einzahlungen operative Gebarung</b>				<b>840,00</b>	<b>500,00</b>	<b>340,00</b>	<b>840,00</b>	<b>500,00</b>	<b>340,00</b>
1/640000-400000	Geringwertige Wirtschaftsgüter (GWG)	2221	3221	23	1 362,32	1 300,00	62,32	1 362,32	1 300,00	62,32
1/640000-670000	Wartehauschen Versicherung	2222	3222	24	32,96	100,00	-67,04	32,96	100,00	-67,04
1/640000-680000	Planmäßige Abschreibung	2226			25,73		25,73			
<b>SU 22 / 32</b>	<b>Summe Aufwendungen / Auszahlungen operative Gebarung</b>				<b>1 421,01</b>	<b>1 400,00</b>	<b>21,01</b>	<b>1 395,28</b>	<b>1 400,00</b>	<b>-4,72</b>
<b>SA 0 / SA 1</b>	<b>(0) Nettoergebnis (21 - 22) / (1) Geldfluss operative Gebarung (31 - 32)</b>				<b>-581,01</b>	<b>-900,00</b>	<b>318,99</b>	<b>-555,28</b>	<b>-900,00</b>	<b>344,72</b>
<b>SU 23</b>	<b>Summe Haushaltsrücklagen</b>				<b>0,00</b>	<b>0,00</b>	<b>0,00</b>	<b>0,00</b>	<b>0,00</b>	<b>0,00</b>
<b>SA00</b>	<b>Nettoergebnis nach Zuw./Entn. Haushaltsrücklagen (Saldo 0 +/- SU23)</b>				<b>-581,01</b>	<b>-900,00</b>	<b>318,99</b>			
<b>Investive Gebarung</b>										
<b>SU 33</b>	<b>Summe Einzahlungen investive Gebarung</b>							<b>0,00</b>	<b>0,00</b>	<b>0,00</b>

	MVAG	MVAG	VCQU	Ergebnisrechnung			Finanzierungsrechnung			
				EH	FH	RA 2025	VA 2025	RA - VA	RA 2025	VA 2025
SU 34								0,00	0,00	0,00
								0,00	0,00	0,00
SA2								0,00	0,00	0,00
SA3								-555,28	-900,00	344,72
<b>Finanzierungstätigkeit</b>										
SU 35								0,00	0,00	0,00
SU 36								0,00	0,00	0,00
SA4								0,00	0,00	0,00
SA5								-555,28	-900,00	344,72

		MVAG	MVAG	VCQU	Ergebnisrechnung			Finanzierungsrechnung		
		EH	FH		RA 2025	VA 2025	RA - VA	RA 2025	VA 2025	RA - VA
<b>7 Wirtschaftsförderung</b>										
<b>71</b>	<b>Grundlagenverbesserung in der Land- und Forstwirtschaft</b>									
<b>710</b>	<b>Land- und forstwirtschaftlicher Wegebau</b>									
<b>710000</b>	<b>Land- und Forstwirtschaftl. Wegebau</b>									
<b>Operative Gebarung</b>										
2/710000+813000	Erträge aus der Auflösung von Investitionszuschüssen (Kapitaltransfers)	2127			1 115,28	700,00	415,28			
6/710000+871000	Kapitaltransfers aus Gemeinde-Bedarfszuweisungsmitteln	2121	3121	1	2 750,00		2 750,00	2 750,00		2 750,00
6/710000+871100	Subvention B 6	2121	3121	1 33		2 800,00	-2 800,00		2 800,00	-2 800,00
<b>SU 21 / 31</b>	<b>Summe Erträge / Einzahlungen operative Gebarung</b>				<b>3 865,28</b>	<b>3 500,00</b>	<b>365,28</b>	<b>2 750,00</b>	<b>2 800,00</b>	<b>-50,00</b>
1/710000-610000	Unwetterschäden Beseitigung	2224	3224	24		500,00	-500,00		500,00	-500,00
1/710000-680000	Planmäßige Abschreibung	2226			17 807,14	16 600,00	1 207,14			
<b>SU 22 / 32</b>	<b>Summe Aufwendungen / Auszahlungen operative Gebarung</b>				<b>17 807,14</b>	<b>17 100,00</b>	<b>707,14</b>	<b>0,00</b>	<b>500,00</b>	<b>-500,00</b>
<b>SA 0 / SA 1</b>	<b>(0) Nettoergebnis (21 - 22) / (1) Geldfluss operative Gebarung (31 – 32)</b>				<b>-13 941,86</b>	<b>-13 600,00</b>	<b>-341,86</b>	<b>2 750,00</b>	<b>2 300,00</b>	<b>450,00</b>
<b>SU 23</b>	<b>Summe Haushaltsrücklagen</b>				<b>0,00</b>	<b>0,00</b>	<b>0,00</b>	<b>0,00</b>	<b>0,00</b>	<b>0,00</b>
<b>SA00</b>	<b>Nettoergebnis nach Zuw./Entn. Haushaltsrücklagen (Saldo 0 +/- SU23)</b>				<b>-13 941,86</b>	<b>-13 600,00</b>	<b>-341,86</b>			
<b>Investive Gebarung</b>										
6/710000+301000	Kapitaltransfers von Ländern, Landesfonds und Landeskammern		3331	1 33				2 750,00	2 700,00	50,00
<b>SU 33</b>	<b>Summe Einzahlungen investive Gebarung</b>							<b>2 750,00</b>	<b>2 700,00</b>	<b>50,00</b>
<b>SU 34</b>	<b>Summe Auszahlungen investive Gebarung</b>							<b>0,00</b>	<b>0,00</b>	<b>0,00</b>
<b>SA2</b>	<b>Saldo (2) Geldfluss aus der Investiven Gebarung (33 – 34)</b>							<b>2 750,00</b>	<b>2 700,00</b>	<b>50,00</b>
<b>SA3</b>	<b>Saldo (3) Nettofinanzierungssaldo (Saldo 1 + Saldo 2)</b>							<b>5 500,00</b>	<b>5 000,00</b>	<b>500,00</b>
<b>Finanzierungstätigkeit</b>										
<b>SU 35</b>	<b>Summe Einzahlungen aus der Finanzierungstätigkeit</b>							<b>0,00</b>	<b>0,00</b>	<b>0,00</b>
<b>SU 36</b>	<b>Summe Auszahlungen aus der Finanzierungstätigkeit</b>							<b>0,00</b>	<b>0,00</b>	<b>0,00</b>
<b>SA4</b>	<b>Saldo (4) Geldfluss aus der Finanzierungstätigkeit (35 – 36)</b>							<b>0,00</b>	<b>0,00</b>	<b>0,00</b>
<b>SA5</b>	<b>Saldo (5) Geldfluss aus der voranschlagswirksamen Gebarung (Saldo 3 + Saldo 4)</b>							<b>5 500,00</b>	<b>5 000,00</b>	<b>500,00</b>
<b>77</b>	<b>Förderung des Tourismus</b>									
<b>771</b>	<b>Maßnahmen zur Förderung des Tourismus</b>									
<b>771000</b>	<b>Maßnahmen zur Förd. des Tourismus</b>									
<b>Operative Gebarung</b>										
2/771000+816000	Fremdenverkehr Sonstige Einnahmen	2114	3114	13	3 822,98	3 000,00	822,98	3 822,98	3 000,00	822,98
<b>SU 21 / 31</b>	<b>Summe Erträge / Einzahlungen operative Gebarung</b>				<b>3 822,98</b>	<b>3 000,00</b>	<b>822,98</b>	<b>3 822,98</b>	<b>3 000,00</b>	<b>822,98</b>

		MVAG			Ergebnisrechnung			Finanzierungsrechnung		
		EH	FH	VCQU	RA 2025	VA 2025	RA - VA	RA 2025	VA 2025	RA - VA
1/771000-600000	Weihnachtsmarkt Strom	2222	3222	24	1 035,00	1 400,00	-365,00	1 035,00	1 400,00	-365,00
1/771000-680000	Planmäßige Abschreibung	2226			592,71	600,00	-7,29			
1/771000-728000	FV Werbemaßnahmen	2225	3225	24	1 468,54	1 500,00	-31,46	1 468,54	1 500,00	-31,46
1/771000-729000	FV Sonstige ausgaben	2225	3225	24	1 584,54	1 200,00	384,54	1 584,54	1 200,00	384,54
1/771000-757000	Beitraege an FV Vereine	2234	3234	27	2 664,12	2 600,00	64,12	2 664,12	2 600,00	64,12
<b>SU 22 / 32</b>	<b>Summe Aufwendungen / Auszahlungen operative Gebarung</b>				<b>7 344,91</b>	<b>7 300,00</b>	<b>44,91</b>	<b>6 752,20</b>	<b>6 700,00</b>	<b>52,20</b>
<b>SA 0 / SA 1</b>	<b>(0) Nettoergebnis (21 - 22) / (1) Geldfluss operative Gebarung (31 – 32)</b>				<b>-3 521,93</b>	<b>-4 300,00</b>	<b>778,07</b>	<b>-2 929,22</b>	<b>-3 700,00</b>	<b>770,78</b>
<b>SU 23</b>	<b>Summe Haushaltsrücklagen</b>				<b>0,00</b>	<b>0,00</b>	<b>0,00</b>	<b>0,00</b>	<b>0,00</b>	<b>0,00</b>
<b>SA00</b>	<b>Nettoergebnis nach Zuw./Entn. Haushaltsrücklagen (Saldo 0 +/- SU23)</b>				<b>-3 521,93</b>	<b>-4 300,00</b>	<b>778,07</b>			
<b>Investive Gebarung</b>										
<b>SU 33</b>	<b>Summe Einzahlungen investive Gebarung</b>							<b>0,00</b>	<b>0,00</b>	<b>0,00</b>
<b>SU 34</b>	<b>Summe Auszahlungen investive Gebarung</b>							<b>0,00</b>	<b>0,00</b>	<b>0,00</b>
<b>SA2</b>	<b>Saldo (2) Geldfluss aus der Investiven Gebarung (33 – 34)</b>							<b>0,00</b>	<b>0,00</b>	<b>0,00</b>
<b>SA3</b>	<b>Saldo (3) Nettofinanzierungssaldo (Saldo 1 + Saldo 2)</b>							<b>-2 929,22</b>	<b>-3 700,00</b>	<b>770,78</b>
<b>Finanzierungstätigkeit</b>										
<b>SU 35</b>	<b>Summe Einzahlungen aus der Finanzierungstätigkeit</b>							<b>0,00</b>	<b>0,00</b>	<b>0,00</b>
<b>SU 36</b>	<b>Summe Auszahlungen aus der Finanzierungstätigkeit</b>							<b>0,00</b>	<b>0,00</b>	<b>0,00</b>
<b>SA4</b>	<b>Saldo (4) Geldfluss aus der Finanzierungstätigkeit (35 – 36)</b>							<b>0,00</b>	<b>0,00</b>	<b>0,00</b>
<b>SA5</b>	<b>Saldo (5) Geldfluss aus der voranschlagswirksamen Gebarung (Saldo 3 + Saldo 4)</b>							<b>-2 929,22</b>	<b>-3 700,00</b>	<b>770,78</b>

	MVAG			Ergebnisrechnung			Finanzierungsrechnung			
	EH	FH	VCQU	RA 2025	VA 2025	RA - VA	RA 2025	VA 2025	RA - VA	
<b>8 Dienstleistungen</b>										
<b>81</b>	<b>Öffentliche Einrichtungen (soweit nicht dem Abschnitt 85 zuzuordnen)</b>									
<b>815</b>	<b>Park- und Gartenanlagen, Kinderspielplätze</b>									
<b>815000</b>	<b>Park- und Gartenanlagen, Kinderspielpl.</b>									
<b>Operative Gebarung</b>										
<b>SU 21 / 31</b>	<b>Summe Erträge / Einzahlungen operative Gebarung</b>			<b>0,00</b>	<b>0,00</b>	<b>0,00</b>	<b>0,00</b>	<b>0,00</b>	<b>0,00</b>	
1/815000-619000	Instandhaltung von Sonderanlagen	2224	3224	24	948,13	600,00	348,13	948,13	600,00	348,13
1/815000-680000	Planmäßige Abschreibung	2226			992,64		992,64			
<b>SU 22 / 32</b>	<b>Summe Aufwendungen / Auszahlungen operative Gebarung</b>			<b>1 940,77</b>	<b>600,00</b>	<b>1 340,77</b>	<b>948,13</b>	<b>600,00</b>	<b>348,13</b>	
<b>SA 0 / SA 1</b>	<b>(0) Nettoergebnis (21 - 22) / (1) Geldfluss operative Gebarung (31 - 32)</b>			<b>-1 940,77</b>	<b>-600,00</b>	<b>-1 340,77</b>	<b>-948,13</b>	<b>-600,00</b>	<b>-348,13</b>	
<b>SU 23</b>	<b>Summe Haushaltsrücklagen</b>			<b>0,00</b>	<b>0,00</b>	<b>0,00</b>	<b>0,00</b>	<b>0,00</b>	<b>0,00</b>	
<b>SA00</b>	<b>Nettoergebnis nach Zuw./Entn. Haushaltsrücklagen (Saldo 0 +/- SU23)</b>			<b>-1 940,77</b>	<b>-600,00</b>	<b>-1 340,77</b>				
<b>Investive Gebarung</b>										
<b>SU 33</b>	<b>Summe Einzahlungen investive Gebarung</b>						<b>0,00</b>	<b>0,00</b>	<b>0,00</b>	
<b>SU 34</b>	<b>Summe Auszahlungen investive Gebarung</b>						<b>0,00</b>	<b>0,00</b>	<b>0,00</b>	
<b>SA2</b>	<b>Saldo (2) Geldfluss aus der Investiven Gebarung (33 - 34)</b>						<b>0,00</b>	<b>0,00</b>	<b>0,00</b>	
<b>SA3</b>	<b>Saldo (3) Nettofinanzierungssaldo (Saldo 1 + Saldo 2)</b>						<b>-948,13</b>	<b>-600,00</b>	<b>-348,13</b>	
<b>Finanzierungstätigkeit</b>										
<b>SU 35</b>	<b>Summe Einzahlungen aus der Finanzierungstätigkeit</b>						<b>0,00</b>	<b>0,00</b>	<b>0,00</b>	
<b>SU 36</b>	<b>Summe Auszahlungen aus der Finanzierungstätigkeit</b>						<b>0,00</b>	<b>0,00</b>	<b>0,00</b>	
<b>SA4</b>	<b>Saldo (4) Geldfluss aus der Finanzierungstätigkeit (35 - 36)</b>						<b>0,00</b>	<b>0,00</b>	<b>0,00</b>	
<b>SA5</b>	<b>Saldo (5) Geldfluss aus der voranschlagswirksamen Gebarung (Saldo 3 + Saldo 4)</b>						<b>-948,13</b>	<b>-600,00</b>	<b>-348,13</b>	
<b>816</b>	<b>Öffentliche Beleuchtung und öffentliche Uhren</b>									
<b>816000</b>	<b>Öffentliche Beleuchtung und Uhren</b>									
<b>Operative Gebarung</b>										
2/816000+810000	Erträge aus Leistungen	2114	3114		105,41		105,41	105,41		105,41
2/816000+813000	Erträge aus der Auflösung von Investitionszuschüssen (Kapitaltransfers)	2127			3 856,44	3 300,00	556,44			
<b>SU 21 / 31</b>	<b>Summe Erträge / Einzahlungen operative Gebarung</b>			<b>3 961,85</b>	<b>3 300,00</b>	<b>661,85</b>	<b>105,41</b>	<b>0,00</b>	<b>105,41</b>	
1/816000-600000	Strom Öffentliche Beleuchtung	2222	3222	24	11 173,02	18 900,00	-7 726,98	11 173,02	18 900,00	-7 726,98
1/816000-619000	Instandhaltung der Strassenbeleuchtung	2224	3224	24	10 856,22	3 000,00	7 856,22	10 856,22	3 000,00	7 856,22
1/816000-680000	Planmäßige Abschreibung	2226			9 392,18	9 100,00	292,18			
<b>SU 22 / 32</b>	<b>Summe Aufwendungen / Auszahlungen operative Gebarung</b>			<b>31 421,42</b>	<b>31 000,00</b>	<b>421,42</b>	<b>22 029,24</b>	<b>21 900,00</b>	<b>129,24</b>	
<b>SA 0 / SA 1</b>	<b>(0) Nettoergebnis (21 - 22) / (1) Geldfluss operative Gebarung (31 - 32)</b>			<b>-27 459,57</b>	<b>-27 700,00</b>	<b>240,43</b>	<b>-21 923,83</b>	<b>-21 900,00</b>	<b>-23,83</b>	
<b>SU 23</b>	<b>Summe Haushaltsrücklagen</b>			<b>0,00</b>	<b>0,00</b>	<b>0,00</b>	<b>0,00</b>	<b>0,00</b>	<b>0,00</b>	
<b>SA00</b>	<b>Nettoergebnis nach Zuw./Entn. Haushaltsrücklagen (Saldo 0 +/- SU23)</b>			<b>-27 459,57</b>	<b>-27 700,00</b>	<b>240,43</b>				

	MVAG	MVAG	VCQU	Ergebnisrechnung			Finanzierungsrechnung			
				EH	FH		RA 2025	VA 2025	RA - VA	RA 2025
<b>Investive Gebarung</b>										
SU 33								0,00	0,00	0,00
SU 34								0,00	0,00	0,00
SA2								0,00	0,00	0,00
SA3								-21 923,83	-21 900,00	-23,83
<b>Finanzierungstätigkeit</b>										
SU 35								0,00	0,00	0,00
SU 36								0,00	0,00	0,00
SA4								0,00	0,00	0,00
SA5								-21 923,83	-21 900,00	-23,83
817										
817000										
<b>Operative Gebarung</b>										
2/817000+816000	Kostenersätze	2114	3114	13					1 300,00	-1 300,00
2/817000+852100	Begraebnis- und Leichenkammergebuehren	2113	3113	12	30,00	200,00	-170,00	30,00	200,00	-170,00
<b>SU 21 / 31</b>	<b>Summe Erträge / Einzahlungen operative Gebarung</b>				<b>30,00</b>	<b>1 500,00</b>	<b>-1 470,00</b>	<b>30,00</b>	<b>1 500,00</b>	<b>-1 470,00</b>
1/817000-600000	Aufbahnungshalle Strom	2222	3222	24	482,80	600,00	-117,20	482,80	600,00	-117,20
1/817000-614000	Aufbahnungshalle instandhaltung	2224	3224	24	25,99	300,00	-274,01	25,99	300,00	-274,01
1/817000-670000	Aufbahnungshalle Versicherung	2222	3222	24	156,86	200,00	-43,14	156,86	200,00	-43,14
<b>SU 22 / 32</b>	<b>Summe Aufwendungen / Auszahlungen operative Gebarung</b>				<b>665,65</b>	<b>1 100,00</b>	<b>-434,35</b>	<b>665,65</b>	<b>1 100,00</b>	<b>-434,35</b>
<b>SA 0 / SA 1</b>	<b>(0) Nettoergebnis (21 - 22) / (1) Geldfluss operative Gebarung (31 - 32)</b>				<b>-635,65</b>	<b>400,00</b>	<b>-1 035,65</b>	<b>-635,65</b>	<b>400,00</b>	<b>-1 035,65</b>
SU 23	Summe Haushaltsrücklagen				0,00	0,00	0,00	0,00	0,00	0,00
SA00	Nettoergebnis nach Zuw./Entn. Haushaltsrücklagen (Saldo 0 +/- SU23)				-635,65	400,00	-1 035,65			
<b>Investive Gebarung</b>										
SU 33	Summe Einzahlungen investive Gebarung							0,00	0,00	0,00
SU 34	Summe Auszahlungen investive Gebarung							0,00	0,00	0,00
SA2	Saldo (2) Geldfluss aus der Investiven Gebarung (33 - 34)							0,00	0,00	0,00
SA3	Saldo (3) Nettofinanzierungssaldo (Saldo 1 + Saldo 2)							-635,65	400,00	-1 035,65
<b>Finanzierungstätigkeit</b>										
SU 35	Summe Einzahlungen aus der Finanzierungstätigkeit							0,00	0,00	0,00
SU 36	Summe Auszahlungen aus der Finanzierungstätigkeit							0,00	0,00	0,00
SA4	Saldo (4) Geldfluss aus der Finanzierungstätigkeit (35 - 36)							0,00	0,00	0,00
SA5	Saldo (5) Geldfluss aus der voranschlagswirksamen Gebarung (Saldo 3 + Saldo 4)							-635,65	400,00	-1 035,65

		MVAG			Ergebnisrechnung			Finanzierungsrechnung		
		MVAG EH	MVAG FH	VCQU	RA 2025	VA 2025	RA - VA	RA 2025	VA 2025	RA - VA
<b>82</b>	<b>Betriebsähnliche Einrichtungen und Betriebe</b>									
<b>820</b>	<b>Wirtschaftshöfe</b>									
<b>820000</b>	<b>Wirtschaftshöfe</b>									
<b>Operative Gebarung</b>										
2/820000+803000	Veräußerungen von technischen Anlagen, Fahrzeugen und Maschinen	2116			1 500,00		1 500,00			
2/820000+813000	Erträge aus der Auflösung von Investitionszuschüssen (Kapitaltransfers)	2127			3 174,46	3 200,00	-25,54			
2/820000+816100	Kostenbeiträge Altersteilzeit	2114	3114	13	8 103,10	7 000,00	1 103,10	8 103,10	7 000,00	1 103,10
2/820000+827000	Kostensätze für die Überlassung von Bediensteten an Dritte	2116	3116	18	801,60	500,00	301,60	801,60	500,00	301,60
2/820000+829000	Sonstige Erträge	2116	3116		443,25		443,25	443,25		443,25
2/820000+864000	Transfers von Unternehmen (ohne Finanzunternehmen) und andere	2123	3123		74,36		74,36	74,36		74,36
<b>SU 21 / 31</b>	<b>Summe Erträge / Einzahlungen operative Gebarung</b>				<b>14 096,77</b>	<b>10 700,00</b>	<b>3 396,77</b>	<b>9 422,31</b>	<b>7 500,00</b>	<b>1 922,31</b>
1/820000-400000	Geringwertige Wirtschaftsgüter (GWG)	2221	3221	23	829,26	3 300,00	-2 470,74	829,26	3 300,00	-2 470,74
1/820000-452000	Treibstoffe	2221	3221	23	2 354,53	5 000,00	-2 645,47	2 354,53	5 000,00	-2 645,47
1/820000-511000	Bezüge für VB der Besodlungsgruppe II	2211	3211	20	28 119,70	29 000,00	-880,30	28 119,70	29 000,00	-880,30
1/820000-551000	Sachbezüge der ganzjährig beschäftigten Arbeiterinnen und Arbeiter	2213	3213		3 199,54		3 199,54	3 199,54		3 199,54
1/820000-565000	Mehrleistungsvergütungen	2211	3211	20	116,55	300,00	-183,45	116,55	300,00	-183,45
1/820000-569000	Schmutzzulage	2211	3211	20	2 828,22	3 000,00	-171,78	2 828,22	3 000,00	-171,78
1/820000-580000	DGB für Familienbeihilfen	2212	3212	20	1 059,10	1 100,00	-40,90	1 059,10	1 100,00	-40,90
1/820000-582000	Sonst. DGB zur Sozialen Sicherheit	2212	3212	20	6 837,72	7 800,00	-962,28	6 837,72	7 800,00	-962,28
1/820000-600000	Strom	2222	3222	24	1 737,84	2 000,00	-262,16	1 737,84	2 000,00	-262,16
1/820000-614000	Instandhaltung Bauhof	2224	3224		2 057,24	600,00	1 457,24	2 057,24	600,00	1 457,24
1/820000-616000	Instandhaltung v.Maschinen u. Masch.Anl.	2224	3224	24		600,00	-600,00		600,00	-600,00
1/820000-617000	Instandhaltung von Fahrzeugen	2224	3224	24	6 060,14	3 500,00	2 560,14	6 060,14	3 500,00	2 560,14
1/820000-631000	Telekommunikationsdienste	2222	3222		427,33		427,33	427,33		427,33
1/820000-670000	Kfz Versicherung	2222	3222	24	10 759,06	9 800,00	959,06	10 759,06	9 800,00	959,06
1/820000-680000	Planmäßige Abschreibung	2226			30 907,37	11 900,00	19 007,37			
1/820000-710000	Öffentliche Abgaben	2225	3225	24	202,90	300,00	-97,10	202,90	300,00	-97,10
1/820000-724000	Reisegebühren	2225	3225	24	139,75	300,00	-160,25	139,75	300,00	-160,25
1/820000-728000	Bauhof Sonstige ausgaben	2225	3225	24	3 459,61	4 000,00	-540,39	3 459,61	4 000,00	-540,39
<b>SU 22 / 32</b>	<b>Summe Aufwendungen / Auszahlungen operative Gebarung</b>				<b>101 095,86</b>	<b>82 500,00</b>	<b>18 595,86</b>	<b>70 188,49</b>	<b>70 600,00</b>	<b>-411,51</b>
<b>SA 0 / SA 1</b>	<b>(0) Nettoergebnis (21 - 22) / (1) Geldfluss operative Gebarung (31 - 32)</b>				<b>-86 999,09</b>	<b>-71 800,00</b>	<b>-15 199,09</b>	<b>-60 766,18</b>	<b>-63 100,00</b>	<b>2 333,82</b>
<b>SU 23</b>	<b>Summe Haushaltsrücklagen</b>				<b>0,00</b>	<b>0,00</b>	<b>0,00</b>	<b>0,00</b>	<b>0,00</b>	<b>0,00</b>
<b>SA00</b>	<b>Nettoergebnis nach Zuw./Entn. Haushaltsrücklagen (Saldo 0 +/- SU23)</b>				<b>-86 999,09</b>	<b>-71 800,00</b>	<b>-15 199,09</b>			

	MVAG	MVAG	VCQU	Ergebnisrechnung			Finanzierungsrechnung			
				EH	FH	RA 2025	VA 2025	RA - VA	RA 2025	VA 2025
<b>Investive Gebarung</b>										
2/820000+803000					3314			1 500,00		1 500,00
<b>SU 33</b>								<b>1 500,00</b>	<b>0,00</b>	<b>1 500,00</b>
1/820000-040000								1 800,00		1 800,00
<b>SU 34</b>								<b>1 800,00</b>	<b>0,00</b>	<b>1 800,00</b>
<b>SA2</b>								<b>-300,00</b>	<b>0,00</b>	<b>-300,00</b>
<b>SA3</b>								<b>-61 066,18</b>	<b>-63 100,00</b>	<b>2 033,82</b>
<b>Finanzierungstätigkeit</b>										
<b>SU 35</b>								<b>0,00</b>	<b>0,00</b>	<b>0,00</b>
<b>SU 36</b>								<b>0,00</b>	<b>0,00</b>	<b>0,00</b>
<b>SA4</b>								<b>0,00</b>	<b>0,00</b>	<b>0,00</b>
<b>SA5</b>								<b>-61 066,18</b>	<b>-63 100,00</b>	<b>2 033,82</b>
<b>820001 Energiebewirtschaftung</b>										
<b>Operative Gebarung</b>										
2/820001+813000					2127	2 457,26	2 500,00	-42,74		
<b>SU 21 / 31</b>						<b>2 457,26</b>	<b>2 500,00</b>	<b>-42,74</b>	<b>0,00</b>	<b>0,00</b>
1/820001-680000						5 549,61	5 500,00	49,61		
<b>SU 22 / 32</b>						<b>5 549,61</b>	<b>5 500,00</b>	<b>49,61</b>	<b>0,00</b>	<b>0,00</b>
<b>SA 0 / SA 1</b>						<b>-3 092,35</b>	<b>-3 000,00</b>	<b>-92,35</b>	<b>0,00</b>	<b>0,00</b>
<b>SU 23</b>						<b>0,00</b>	<b>0,00</b>	<b>0,00</b>	<b>0,00</b>	<b>0,00</b>
<b>SA00</b>						<b>-3 092,35</b>	<b>-3 000,00</b>	<b>-92,35</b>		
<b>Investive Gebarung</b>										
<b>SU 33</b>								<b>0,00</b>	<b>0,00</b>	<b>0,00</b>
<b>SU 34</b>								<b>0,00</b>	<b>0,00</b>	<b>0,00</b>
<b>SA2</b>								<b>0,00</b>	<b>0,00</b>	<b>0,00</b>
<b>SA3</b>								<b>0,00</b>	<b>0,00</b>	<b>0,00</b>
<b>Finanzierungstätigkeit</b>										
<b>SU 35</b>								<b>0,00</b>	<b>0,00</b>	<b>0,00</b>
<b>SU 36</b>								<b>0,00</b>	<b>0,00</b>	<b>0,00</b>
<b>SA4</b>								<b>0,00</b>	<b>0,00</b>	<b>0,00</b>
<b>SA5</b>								<b>0,00</b>	<b>0,00</b>	<b>0,00</b>

	MVAG	MVAG	VCQU	Ergebnisrechnung			Finanzierungsrechnung			
				EH	FH		RA 2025	VA 2025	RA - VA	RA 2025
<b>84</b>	<b>Liegenschaften, Wohn- und Geschäftsgebäude</b>									
<b>840</b>	<b>Grundbesitz</b>									
<b>840000</b>	<b>Grundbesitz</b>									
<b>Operative Gebarung</b>										
<b>SU 21 / 31</b>	<b>Summe Erträge / Einzahlungen operative Gebarung</b>			<b>0,00</b>	<b>0,00</b>	<b>0,00</b>	<b>0,00</b>	<b>0,00</b>	<b>0,00</b>	
1/840000-710000	Oeffentliche Abgaben	2225	3225	24	47,55	100,00	-52,45	47,55	100,00	-52,45
<b>SU 22 / 32</b>	<b>Summe Aufwendungen / Auszahlungen operative Gebarung</b>			<b>47,55</b>	<b>100,00</b>	<b>-52,45</b>	<b>47,55</b>	<b>100,00</b>	<b>-52,45</b>	
<b>SA 0 / SA 1</b>	<b>(0) Nettoergebnis (21 - 22) / (1) Geldfluss operative Gebarung (31 - 32)</b>			<b>-47,55</b>	<b>-100,00</b>	<b>52,45</b>	<b>-47,55</b>	<b>-100,00</b>	<b>52,45</b>	
<b>SU 23</b>	<b>Summe Haushaltsrücklagen</b>			<b>0,00</b>	<b>0,00</b>	<b>0,00</b>	<b>0,00</b>	<b>0,00</b>	<b>0,00</b>	
<b>SA00</b>	<b>Nettoergebnis nach Zuw./Entn. Haushaltsrücklagen (Saldo 0 +/- SU23)</b>			<b>-47,55</b>	<b>-100,00</b>	<b>52,45</b>				
<b>Investive Gebarung</b>										
<b>SU 33</b>	<b>Summe Einzahlungen investive Gebarung</b>						<b>0,00</b>	<b>0,00</b>	<b>0,00</b>	
<b>SU 34</b>	<b>Summe Auszahlungen investive Gebarung</b>						<b>0,00</b>	<b>0,00</b>	<b>0,00</b>	
<b>SA2</b>	<b>Saldo (2) Geldfluss aus der Investiven Gebarung (33 - 34)</b>						<b>0,00</b>	<b>0,00</b>	<b>0,00</b>	
<b>SA3</b>	<b>Saldo (3) Nettofinanzierungssaldo (Saldo 1 + Saldo 2)</b>						<b>-47,55</b>	<b>-100,00</b>	<b>52,45</b>	
<b>Finanzierungstätigkeit</b>										
<b>SU 35</b>	<b>Summe Einzahlungen aus der Finanzierungstätigkeit</b>						<b>0,00</b>	<b>0,00</b>	<b>0,00</b>	
<b>SU 36</b>	<b>Summe Auszahlungen aus der Finanzierungstätigkeit</b>						<b>0,00</b>	<b>0,00</b>	<b>0,00</b>	
<b>SA4</b>	<b>Saldo (4) Geldfluss aus der Finanzierungstätigkeit (35 - 36)</b>						<b>0,00</b>	<b>0,00</b>	<b>0,00</b>	
<b>SA5</b>	<b>Saldo (5) Geldfluss aus der voranschlagswirksamen Gebarung (Saldo 3 + Saldo 4)</b>						<b>-47,55</b>	<b>-100,00</b>	<b>52,45</b>	
<b>846</b>	<b>Wohn- und Geschäftsgebäude (soweit nicht bei 853)</b>									
<b>846000</b>	<b>Wohn- und Geschäftsgebäude</b>									
<b>Operative Gebarung</b>										
<b>SU 21 / 31</b>	<b>Summe Erträge / Einzahlungen operative Gebarung</b>			<b>0,00</b>	<b>0,00</b>	<b>0,00</b>	<b>0,00</b>	<b>0,00</b>	<b>0,00</b>	
1/846000-680000	Planmäßige Abschreibung	2226			458,00	500,00	-42,00			
<b>SU 22 / 32</b>	<b>Summe Aufwendungen / Auszahlungen operative Gebarung</b>			<b>458,00</b>	<b>500,00</b>	<b>-42,00</b>	<b>0,00</b>	<b>0,00</b>	<b>0,00</b>	
<b>SA 0 / SA 1</b>	<b>(0) Nettoergebnis (21 - 22) / (1) Geldfluss operative Gebarung (31 - 32)</b>			<b>-458,00</b>	<b>-500,00</b>	<b>42,00</b>	<b>0,00</b>	<b>0,00</b>	<b>0,00</b>	
<b>SU 23</b>	<b>Summe Haushaltsrücklagen</b>			<b>0,00</b>	<b>0,00</b>	<b>0,00</b>	<b>0,00</b>	<b>0,00</b>	<b>0,00</b>	
<b>SA00</b>	<b>Nettoergebnis nach Zuw./Entn. Haushaltsrücklagen (Saldo 0 +/- SU23)</b>			<b>-458,00</b>	<b>-500,00</b>	<b>42,00</b>				
<b>Investive Gebarung</b>										
<b>SU 33</b>	<b>Summe Einzahlungen investive Gebarung</b>						<b>0,00</b>	<b>0,00</b>	<b>0,00</b>	
<b>SU 34</b>	<b>Summe Auszahlungen investive Gebarung</b>						<b>0,00</b>	<b>0,00</b>	<b>0,00</b>	
<b>SA2</b>	<b>Saldo (2) Geldfluss aus der Investiven Gebarung (33 - 34)</b>						<b>0,00</b>	<b>0,00</b>	<b>0,00</b>	
<b>SA3</b>	<b>Saldo (3) Nettofinanzierungssaldo (Saldo 1 + Saldo 2)</b>						<b>0,00</b>	<b>0,00</b>	<b>0,00</b>	

	MVAG	MVAG	VCQU	Ergebnisrechnung			Finanzierungsrechnung			
				EH	FH		RA 2025	VA 2025	RA - VA	RA 2025
<b>Finanzierungstätigkeit</b>										
<b>SU 35</b>								<b>0,00</b>	<b>0,00</b>	<b>0,00</b>
	<b>Summe Einzahlungen aus der Finanzierungstätigkeit</b>									
<b>SU 36</b>								<b>0,00</b>	<b>0,00</b>	<b>0,00</b>
	<b>Summe Auszahlungen aus der Finanzierungstätigkeit</b>									
<b>SA4</b>								<b>0,00</b>	<b>0,00</b>	<b>0,00</b>
	<b>Saldo (4) Geldfluss aus der Finanzierungstätigkeit (35 – 36)</b>									
<b>SA5</b>								<b>0,00</b>	<b>0,00</b>	<b>0,00</b>
	<b>Saldo (5) Geldfluss aus der voranschlagswirksamen Gebarung (Saldo 3 + Saldo 4)</b>									
<b>85</b>	<b>Betriebe mit marktbestimmter Tätigkeit</b>									
<b>850</b>	<b>Betriebe der Wasserversorgung</b>									
<b>850000</b>	<b>Betriebe der Wasserversorgung</b>									
<b>Operative Gebarung</b>										
2/850000+813000	Erträge aus der Auflösung von Investitionszuschüssen (Kapitaltransfers)		2127			11 513,79	11 500,00	13,79		
2/850000+852100	Wassermessergebuehren	2113	3113	12		31 068,50	33 200,00	-2 131,50	30 772,50	33 200,00
2/850000+852200	Wasserbezugsgebuehren	2113	3113	12		95 540,65	88 700,00	6 840,65	93 739,28	88 700,00
<b>SU 21 / 31</b>	<b>Summe Erträge / Einzahlungen operative Gebarung</b>					<b>138 122,94</b>	<b>133 400,00</b>	<b>4 722,94</b>	<b>124 511,78</b>	<b>121 900,00</b>
1/850000-400000	Geringwertige Wirtschaftsgüter (GWG)	2221	3221	23		1 233,19	500,00	733,19	1 233,19	500,00
1/850000-510000	Bezüge für VB I	2211	3211	20		19 502,01	19 700,00	-197,99	19 502,01	19 700,00
1/850000-511000	Bezüge für VB II	2211	3211	20		21 947,56	21 200,00	747,56	21 947,56	21 200,00
1/850000-565000	Mehrleistungsvergütungen	2211	3211	20		913,66	900,00	13,66	913,66	900,00
1/850000-569000	Schmutzzulage	2211	3211	20		1 746,48	1 800,00	-53,52	1 746,48	1 800,00
1/850000-580000	DGB für Familienbeihilfen	2212	3212	20		1 613,99	1 700,00	-86,01	1 613,99	1 700,00
1/850000-582000	Sonst.DGB zur Sozialen Sicherheit	2212	3212	20		9 209,81	9 300,00	-90,19	9 209,81	9 300,00
1/850000-600000	Strom	2222	3222	24		547,96	1 500,00	-952,04	547,96	1 500,00
1/850000-612000	Instandhaltung der Wasserversorgungsanl.	2224	3224	24		51 841,71	30 000,00	21 841,71	51 841,71	30 000,00
1/850000-616000	Instandhaltung von Maschinen	2224	3224	24			2 000,00	-2 000,00		2 000,00
1/850000-618000	Instandhaltung der Wasserzaehler	2224	3224	24		2 473,80	2 000,00	473,80	2 473,80	2 000,00
1/850000-630000	Porto	2222	3222	24		487,81	1 000,00	-512,19	487,81	1 000,00
1/850000-631000	Telefon	2222	3222	24			600,00	-600,00		600,00
1/850000-650000	Kreditzinsen	2241	3241	25		6 638,33	9 900,00	-3 261,67	6 638,33	9 900,00
1/850000-670000	Versicherungen	2222	3222	24		359,96	400,00	-40,04	359,96	400,00
1/850000-680000	Planmäßige Abschreibung	2226				28 629,65	27 400,00	1 229,65		
1/850000-710000	Gebrauchsabgabe	2225	3225	24		5 278,50	5 300,00	-21,50	5 278,50	5 300,00
1/850000-724000	Reisegebuehren	2225	3225	24		625,67	200,00	425,67	625,67	200,00
1/850000-728000	Leistungsentgelte an Firmen	2225	3225	24		105,03	1 000,00	-894,97	105,03	1 000,00
<b>SU 22 / 32</b>	<b>Summe Aufwendungen / Auszahlungen operative Gebarung</b>					<b>153 155,12</b>	<b>136 400,00</b>	<b>16 755,12</b>	<b>124 525,47</b>	<b>109 000,00</b>
<b>SA 0 / SA 1</b>	<b>(0) Nettoergebnis (21 - 22) / (1) Geldfluss operative Gebarung (31 – 32)</b>					<b>-15 032,18</b>	<b>-3 000,00</b>	<b>-12 032,18</b>	<b>-13,69</b>	<b>12 900,00</b>
<b>SU 23</b>	<b>Summe Haushaltsrücklagen</b>					<b>0,00</b>	<b>0,00</b>	<b>0,00</b>	<b>0,00</b>	<b>0,00</b>

		MVAG		VCQU	Ergebnisrechnung			Finanzierungsrechnung		
		EH	FH		RA 2025	VA 2025	RA - VA	RA 2025	VA 2025	RA - VA
<b>SA00</b>	<b>Nettoergebnis nach Zuw./Entn. Haushaltsrücklagen (Saldo 0 +/- SU23)</b>				<b>-15 032,18</b>	<b>-3 000,00</b>	<b>-12 032,18</b>			
<b>Investive Gebarung</b>										
<b>SU 33</b>	<b>Summe Einzahlungen investive Gebarung</b>							<b>0,00</b>	<b>0,00</b>	<b>0,00</b>
1/850000-006000	Erweiterung Wasserversorgung		3412	2 40				8 675,97		8 675,97
<b>SU 34</b>	<b>Summe Auszahlungen investive Gebarung</b>							<b>8 675,97</b>	<b>0,00</b>	<b>8 675,97</b>
<b>SA2</b>	<b>Saldo (2) Geldfluss aus der Investiven Gebarung (33 – 34)</b>							<b>-8 675,97</b>	<b>0,00</b>	<b>-8 675,97</b>
<b>SA3</b>	<b>Saldo (3) Nettofinanzierungssaldo (Saldo 1 + Saldo 2)</b>							<b>-8 689,66</b>	<b>12 900,00</b>	<b>-21 589,66</b>
<b>Finanzierungstätigkeit</b>										
<b>SU 35</b>	<b>Summe Einzahlungen aus der Finanzierungstätigkeit</b>							<b>0,00</b>	<b>0,00</b>	<b>0,00</b>
1/850000-346100	Tilgung Wasserdarlehen		3614	65				10 566,68	10 000,00	566,68
<b>SU 36</b>	<b>Summe Auszahlungen aus der Finanzierungstätigkeit</b>							<b>10 566,68</b>	<b>10 000,00</b>	<b>566,68</b>
<b>SA4</b>	<b>Saldo (4) Geldfluss aus der Finanzierungstätigkeit (35 – 36)</b>							<b>-10 566,68</b>	<b>-10 000,00</b>	<b>-566,68</b>
<b>SA5</b>	<b>Saldo (5) Geldfluss aus der voranschlagswirksamen Gebarung (Saldo 3 + Saldo 4)</b>							<b>-19 256,34</b>	<b>2 900,00</b>	<b>-22 156,34</b>
<b>850100</b>	<b>Wasserversorgung</b>									
<b>Operative Gebarung</b>										
<b>SU 21 / 31</b>	<b>Summe Erträge / Einzahlungen operative Gebarung</b>				<b>0,00</b>	<b>0,00</b>	<b>0,00</b>	<b>0,00</b>	<b>0,00</b>	<b>0,00</b>
1/850100-680000	Planmäßige Abschreibung		2226		6 659,11	6 500,00	159,11			
<b>SU 22 / 32</b>	<b>Summe Aufwendungen / Auszahlungen operative Gebarung</b>				<b>6 659,11</b>	<b>6 500,00</b>	<b>159,11</b>	<b>0,00</b>	<b>0,00</b>	<b>0,00</b>
<b>SA 0 / SA 1</b>	<b>(0) Nettoergebnis (21 - 22) / (1) Geldfluss operative Gebarung (31 – 32)</b>				<b>-6 659,11</b>	<b>-6 500,00</b>	<b>-159,11</b>	<b>0,00</b>	<b>0,00</b>	<b>0,00</b>
<b>SU 23</b>	<b>Summe Haushaltsrücklagen</b>				<b>0,00</b>	<b>0,00</b>	<b>0,00</b>	<b>0,00</b>	<b>0,00</b>	<b>0,00</b>
<b>SA00</b>	<b>Nettoergebnis nach Zuw./Entn. Haushaltsrücklagen (Saldo 0 +/- SU23)</b>				<b>-6 659,11</b>	<b>-6 500,00</b>	<b>-159,11</b>			
<b>Investive Gebarung</b>										
<b>SU 33</b>	<b>Summe Einzahlungen investive Gebarung</b>							<b>0,00</b>	<b>0,00</b>	<b>0,00</b>
<b>SU 34</b>	<b>Summe Auszahlungen investive Gebarung</b>							<b>0,00</b>	<b>0,00</b>	<b>0,00</b>
<b>SA2</b>	<b>Saldo (2) Geldfluss aus der Investiven Gebarung (33 – 34)</b>							<b>0,00</b>	<b>0,00</b>	<b>0,00</b>
<b>SA3</b>	<b>Saldo (3) Nettofinanzierungssaldo (Saldo 1 + Saldo 2)</b>							<b>0,00</b>	<b>0,00</b>	<b>0,00</b>
<b>Finanzierungstätigkeit</b>										
<b>SU 35</b>	<b>Summe Einzahlungen aus der Finanzierungstätigkeit</b>							<b>0,00</b>	<b>0,00</b>	<b>0,00</b>
<b>SU 36</b>	<b>Summe Auszahlungen aus der Finanzierungstätigkeit</b>							<b>0,00</b>	<b>0,00</b>	<b>0,00</b>
<b>SA4</b>	<b>Saldo (4) Geldfluss aus der Finanzierungstätigkeit (35 – 36)</b>							<b>0,00</b>	<b>0,00</b>	<b>0,00</b>
<b>SA5</b>	<b>Saldo (5) Geldfluss aus der voranschlagswirksamen Gebarung (Saldo 3 + Saldo 4)</b>							<b>0,00</b>	<b>0,00</b>	<b>0,00</b>
<b>851</b>	<b>Betriebe der Abwasserbeseitigung</b>									
<b>851000</b>	<b>Betriebe der Abwasserbeseitigung</b>									
<b>Operative Gebarung</b>										
2/851000+813000	Erträge aus der Auflösung von Investitionszuschüssen (Kapitaltransfers)		2127		22 247,07	22 000,00	247,07			

		MVAG			Ergebnisrechnung			Finanzierungsrechnung		
		EH	FH	VCQU	RA 2025	VA 2025	RA - VA	RA 2025	VA 2025	RA - VA
2/851000+829000	Gebrauchsabgabe	2116	3116	18	4 005,45	4 000,00	5,45	4 005,45	4 000,00	5,45
2/851000+852100	Kanalbenutzungsgebühren	2113	3113	12	231 066,18	229 700,00	1 366,18	227 501,17	229 700,00	-2 198,83
<b>SU 21 / 31</b>	<b>Summe Erträge / Einzahlungen operative Gebarung</b>				<b>257 318,70</b>	<b>255 700,00</b>	<b>1 618,70</b>	<b>231 506,62</b>	<b>233 700,00</b>	<b>-2 193,38</b>
1/851000-510000	Bezüge VB I	2211	3211	20	36 192,85	34 500,00	1 692,85	36 192,85	34 500,00	1 692,85
1/851000-511000	Bezüge für VB II	2211	3211	20	6 920,46	7 700,00	-779,54	6 920,46	7 700,00	-779,54
1/851000-565000	Mehrleistungsvergütungen	2211	3211	20	1 065,20	800,00	265,20	1 065,20	800,00	265,20
1/851000-569000	Schmutzzulage	2211	3211	20	588,30	600,00	-11,70	588,30	600,00	-11,70
1/851000-580000	DGB für Familienbeihilfen	2212	3212	20	1 600,63	1 600,00	0,63	1 600,63	1 600,00	0,63
1/851000-582000	Sonst. DGB zur Sozialen Sicherheit	2212	3212	20	9 458,30	9 300,00	158,30	9 458,30	9 300,00	158,30
1/851000-600000	Strom	2222	3222	24	84,02	500,00	-415,98	84,02	500,00	-415,98
1/851000-612000	Instandhaltung Schmutzwasserkanal	2224	3224	24	4 715,34	2 500,00	2 215,34	3 096,59	2 500,00	596,59
1/851000-616000	Instandhaltung von Maschinen	2224	3224	24		2 700,00	-2 700,00		2 700,00	-2 700,00
1/851000-630000	Porto	2222	3222	24		1 000,00	-1 000,00		1 000,00	-1 000,00
1/851000-631000	Telefon	2222	3222	24		600,00	-600,00		600,00	-600,00
1/851000-650000	Zinsen Kanalbau BA01	2241	3241	25	6 553,19	6 500,00	53,19	6 553,19	6 500,00	53,19
1/851000-670000	Versicherungen	2222	3222	24	219,64	200,00	19,64	219,64	200,00	19,64
1/851000-680000	Planmäßige Abschreibung	2226			52 263,06	51 700,00	563,06			
1/851000-710000	Oeffentliche Abgaben	2225	3225	24	799,72	800,00	-0,28	799,72	800,00	-0,28
1/851000-710001	Gebrauchsabgabe	2225	3225	24	2 577,15	2 600,00	-22,85	2 577,15	2 600,00	-22,85
1/851000-722010	Gebührenbremse	2225	3225					199,13		199,13
1/851000-724000	Reisegebühren	2225	3225	24	478,68	500,00	-21,32	478,68	500,00	-21,32
1/851000-728400	Sonstige Ausgaben	2225	3225	24	190,50	1 300,00	-1 109,50	190,50	1 300,00	-1 109,50
1/851000-752000	Beitraege an Abwasserverbaende	2231	3231	26	103 885,70	125 100,00	-21 214,30	103 885,70	125 100,00	-21 214,30
<b>SU 22 / 32</b>	<b>Summe Aufwendungen / Auszahlungen operative Gebarung</b>				<b>227 592,74</b>	<b>250 500,00</b>	<b>-22 907,26</b>	<b>173 910,06</b>	<b>198 800,00</b>	<b>-24 889,94</b>
<b>SA 0 / SA 1</b>	<b>(0) Nettoergebnis (21 - 22) / (1) Geldfluss operative Gebarung (31 - 32)</b>				<b>29 725,96</b>	<b>5 200,00</b>	<b>24 525,96</b>	<b>57 596,56</b>	<b>34 900,00</b>	<b>22 696,56</b>
<b>SU 23</b>	<b>Summe Haushaltsrücklagen</b>				<b>0,00</b>	<b>0,00</b>	<b>0,00</b>	<b>0,00</b>	<b>0,00</b>	<b>0,00</b>
<b>SA00</b>	<b>Nettoergebnis nach Zuw./Entn. Haushaltsrücklagen (Saldo 0 +/- SU23)</b>				<b>29 725,96</b>	<b>5 200,00</b>	<b>24 525,96</b>			
<b>Investive Gebarung</b>										
2/851000+301000	KPC Barwert Kanal		3331	33				6 919,00	7 000,00	-81,00
2/851000+307000	Kapitaltransfers von privaten Haushalten und privaten Organisationen ohne Erwerbszweck und andere		3334	34				766,79		766,79
<b>SU 33</b>	<b>Summe Einzahlungen investive Gebarung</b>							<b>7 685,79</b>	<b>7 000,00</b>	<b>685,79</b>
1/851000-004000	Erweiterung		3412	2 40				1 712,32		1 712,32
<b>SU 34</b>	<b>Summe Auszahlungen investive Gebarung</b>							<b>1 712,32</b>	<b>0,00</b>	<b>1 712,32</b>
<b>SA2</b>	<b>Saldo (2) Geldfluss aus der Investiven Gebarung (33 - 34)</b>							<b>5 973,47</b>	<b>7 000,00</b>	<b>-1 026,53</b>
<b>SA3</b>	<b>Saldo (3) Nettofinanzierungssaldo (Saldo 1 + Saldo 2)</b>							<b>63 570,03</b>	<b>41 900,00</b>	<b>21 670,03</b>
<b>Finanzierungstätigkeit</b>										
<b>SU 35</b>	<b>Summe Einzahlungen aus der Finanzierungstätigkeit</b>							<b>0,00</b>	<b>0,00</b>	<b>0,00</b>

		MVAG			Ergebnisrechnung			Finanzierungsrechnung		
		EH	FH	VCQU	RA 2025	VA 2025	RA - VA	RA 2025	VA 2025	RA - VA
1/851000-344000	Tilgung Kanalbau BAO1		3611	64				27 474,03	27 500,00	-25,97
<b>SU 36</b>	<b>Summe Auszahlungen aus der Finanzierungstätigkeit</b>							<b>27 474,03</b>	<b>27 500,00</b>	<b>-25,97</b>
<b>SA4</b>	<b>Saldo (4) Geldfluss aus der Finanzierungstätigkeit (35 – 36)</b>							<b>-27 474,03</b>	<b>-27 500,00</b>	<b>25,97</b>
<b>SA5</b>	<b>Saldo (5) Geldfluss aus der voranschlagswirksamen Gebarung (Saldo 3 + Saldo 4)</b>							<b>36 096,00</b>	<b>14 400,00</b>	<b>21 696,00</b>
<b>852</b>	<b>Betriebe der Müllbeseitigung</b>									
<b>852000</b>	<b>Betriebe der Müllbeseitigung</b>									
	<b>Operative Gebarung</b>									
2/852000+816000	Seuchenvorsorgeabgabe Entschädig. F.Gde.	2114	3114	13	295,20	300,00	-4,80	295,20	300,00	-4,80
2/852000+820000	Sonstige Einnahmen	2131	3131	14	3 344,90		3 344,90	3 344,90		3 344,90
2/852000+852000	Abfallwirtschaftsgebühr	2113	3113	12	77 990,40	90 200,00	-12 209,60	77 639,36	90 200,00	-12 560,64
<b>SU 21 / 31</b>	<b>Summe Erträge / Einzahlungen operative Gebarung</b>				<b>81 630,50</b>	<b>90 500,00</b>	<b>-8 869,50</b>	<b>81 279,46</b>	<b>90 500,00</b>	<b>-9 220,54</b>
1/852000-413000	Ankauf von Muellsaecken	2221	3221	23	9 745,57	2 200,00	7 545,57	9 745,57	2 200,00	7 545,57
1/852000-510000	Vb I	2211	3211	20	7 623,85	6 800,00	823,85	7 623,85	6 800,00	823,85
1/852000-511000	Vb in Handwerklicher Verwendung	2211	3211	20	3 980,64	3 900,00	80,64	3 980,64	3 900,00	80,64
1/852000-565000	Rufbereitschaft	2211	3211	20	232,60	200,00	32,60	232,60	200,00	32,60
1/852000-569000	Sonstige Nebengebühren	2211	3211	20	358,20	300,00	58,20	358,20	300,00	58,20
1/852000-580000	DGB für Familienbeihilfen	2212	3212	20	446,89	400,00	46,89	446,89	400,00	46,89
1/852000-582000	Sozialversicherung	2212	3212	20	2 559,41	2 300,00	259,41	2 559,41	2 300,00	259,41
1/852000-616000	Instandhaltung von Maschinen	2224	3224	24		2 600,00	-2 600,00		2 600,00	-2 600,00
1/852000-630000	Porto	2222	3222	24		1 000,00	-1 000,00		1 000,00	-1 000,00
1/852000-631000	Telefon	2222	3222	24		600,00	-600,00		600,00	-600,00
1/852000-724000	Reisegebuehren	2225	3225	24	41,94	100,00	-58,06	41,94	100,00	-58,06
1/852000-728000	Leistungsentgelte an Firmen	2225	3225	24	41 898,98	51 000,00	-9 101,02	41 364,48	51 000,00	-9 635,52
1/852000-729000	sonstige Ausgaben	2225	3225	24	30,32	1 200,00	-1 169,68	30,32	1 200,00	-1 169,68
1/852000-752000	Beitrag an Muellbeseitigungsverband	2231	3231	26	44 622,84	57 200,00	-12 577,16	44 622,84	57 200,00	-12 577,16
<b>SU 22 / 32</b>	<b>Summe Aufwendungen / Auszahlungen operative Gebarung</b>				<b>111 541,24</b>	<b>129 800,00</b>	<b>-18 258,76</b>	<b>111 006,74</b>	<b>129 800,00</b>	<b>-18 793,26</b>
<b>SA 0 / SA 1</b>	<b>(0) Nettoergebnis (21 - 22) / (1) Geldfluss operative Gebarung (31 – 32)</b>				<b>-29 910,74</b>	<b>-39 300,00</b>	<b>9 389,26</b>	<b>-29 727,28</b>	<b>-39 300,00</b>	<b>9 572,72</b>
<b>SU 23</b>	<b>Summe Haushaltsrücklagen</b>				<b>0,00</b>	<b>0,00</b>	<b>0,00</b>	<b>0,00</b>	<b>0,00</b>	<b>0,00</b>
<b>SA00</b>	<b>Nettoergebnis nach Zuw./Entn. Haushaltsrücklagen (Saldo 0 +/- SU23)</b>				<b>-29 910,74</b>	<b>-39 300,00</b>	<b>9 389,26</b>			
	<b>Investive Gebarung</b>									
<b>SU 33</b>	<b>Summe Einzahlungen investive Gebarung</b>							<b>0,00</b>	<b>0,00</b>	<b>0,00</b>
<b>SU 34</b>	<b>Summe Auszahlungen investive Gebarung</b>							<b>0,00</b>	<b>0,00</b>	<b>0,00</b>
<b>SA2</b>	<b>Saldo (2) Geldfluss aus der Investiven Gebarung (33 – 34)</b>							<b>0,00</b>	<b>0,00</b>	<b>0,00</b>
<b>SA3</b>	<b>Saldo (3) Nettofinanzierungssaldo (Saldo 1 + Saldo 2)</b>							<b>-29 727,28</b>	<b>-39 300,00</b>	<b>9 572,72</b>
	<b>Finanzierungstätigkeit</b>									
<b>SU 35</b>	<b>Summe Einzahlungen aus der Finanzierungstätigkeit</b>							<b>0,00</b>	<b>0,00</b>	<b>0,00</b>

		MVAG	MVAG	VCQU	Ergebnisrechnung			Finanzierungsrechnung		
		EH	FH		RA 2025	VA 2025	RA - VA	RA 2025	VA 2025	RA - VA
SU 36	Summe Auszahlungen aus der Finanzierungstätigkeit							0,00	0,00	0,00
SA4	Saldo (4) Geldfluss aus der Finanzierungstätigkeit (35 – 36)							0,00	0,00	0,00
SA5	Saldo (5) Geldfluss aus der voranschlagswirksamen Gebarung (Saldo 3 + Saldo 4)							-29 727,28	-39 300,00	9 572,72
<b>852100</b>	<b>Betriebe der Müllbeseitigung</b>									
<b>Operative Gebarung</b>										
2/852100+852000	Abfallwirtschaftsabgabe	2113	3113	12	42 013,65	49 900,00	-7 886,35	41 838,83	49 900,00	-8 061,17
SU 21 / 31	Summe Erträge / Einzahlungen operative Gebarung				42 013,65	49 900,00	-7 886,35	41 838,83	49 900,00	-8 061,17
SU 22 / 32	Summe Aufwendungen / Auszahlungen operative Gebarung				0,00	0,00	0,00	0,00	0,00	0,00
SA 0 / SA 1	(0) Nettoergebnis (21 - 22) / (1) Geldfluss operative Gebarung (31 – 32)				42 013,65	49 900,00	-7 886,35	41 838,83	49 900,00	-8 061,17
SU 23	Summe Haushaltsrücklagen				0,00	0,00	0,00	0,00	0,00	0,00
SA00	Nettoergebnis nach Zuw./Entn. Haushaltsrücklagen (Saldo 0 +/- SU23)				42 013,65	49 900,00	-7 886,35			
<b>Investive Gebarung</b>										
SU 33	Summe Einzahlungen investive Gebarung							0,00	0,00	0,00
SU 34	Summe Auszahlungen investive Gebarung							0,00	0,00	0,00
SA2	Saldo (2) Geldfluss aus der Investiven Gebarung (33 – 34)							0,00	0,00	0,00
SA3	Saldo (3) Nettofinanzierungssaldo (Saldo 1 + Saldo 2)							41 838,83	49 900,00	-8 061,17
<b>Finanzierungstätigkeit</b>										
SU 35	Summe Einzahlungen aus der Finanzierungstätigkeit							0,00	0,00	0,00
SU 36	Summe Auszahlungen aus der Finanzierungstätigkeit							0,00	0,00	0,00
SA4	Saldo (4) Geldfluss aus der Finanzierungstätigkeit (35 – 36)							0,00	0,00	0,00
SA5	Saldo (5) Geldfluss aus der voranschlagswirksamen Gebarung (Saldo 3 + Saldo 4)							41 838,83	49 900,00	-8 061,17
<b>853</b>	<b>Betriebe für die Errichtung und Verwaltung von Wohn- und Geschäftsgebäuden</b>									
<b>853000</b>	<b>Betrieb f.Wohn- und Geschäftsgebäude</b>									
<b>Operative Gebarung</b>										
2/853000+811000	Mieten und Betriebskostenersätze	2115	3115	14	8 086,42	3 000,00	5 086,42	5 794,75	3 000,00	2 794,75
2/853000+811100	Erträge aus Vermietung Veranstaltungsraum	2115	3115	14	5 413,16	4 500,00	913,16	5 413,16	4 500,00	913,16
2/853000+811300	Miete Gesundheitszentrum	2115	3115	14	34 995,58	37 600,00	-2 604,42	32 333,73	37 600,00	-5 266,27
SU 21 / 31	Summe Erträge / Einzahlungen operative Gebarung				48 495,16	45 100,00	3 395,16	43 541,64	45 100,00	-1 558,36
1/853000-400000	Geringwertige Wirtschaftsgüter (GWG)	2221	3221	23	12,78	100,00	-87,22	12,78	100,00	-87,22
1/853000-600000	Strom	2222	3222	24		1 000,00	-1 000,00		1 000,00	-1 000,00
1/853000-616000	Instandhaltung v.Maschinen u. Masch.Anl.	2224	3224	24		400,00	-400,00		400,00	-400,00
1/853000-631000	Telefon, Telegraf, Telex	2222	3222	24		200,00	-200,00		200,00	-200,00
1/853000-670000	Versicherung Gebäude	2222	3222	24	807,07	600,00	207,07	807,07	600,00	207,07
1/853000-700200	Mietaufwand Gesundheitszentrum	2223	3223	24	39 986,56	34 500,00	5 486,56	39 986,56	34 500,00	5 486,56

		MVAG MVAG VCQU			Ergebnisrechnung			Finanzierungsrechnung		
		EH	FH	VCQU	RA 2025	VA 2025	RA - VA	RA 2025	VA 2025	RA - VA
1/853000-728400	Sonstige Ausgaben	2225	3225	24	721,18	1 700,00	-978,82	721,18	1 700,00	-978,82
<b>SU 22 / 32</b>	<b>Summe Aufwendungen / Auszahlungen operative Gebarung</b>				<b>41 527,59</b>	<b>38 500,00</b>	<b>3 027,59</b>	<b>41 527,59</b>	<b>38 500,00</b>	<b>3 027,59</b>
<b>SA 0 / SA 1</b>	<b>(0) Nettoergebnis (21 - 22) / (1) Geldfluss operative Gebarung (31 - 32)</b>				<b>6 967,57</b>	<b>6 600,00</b>	<b>367,57</b>	<b>2 014,05</b>	<b>6 600,00</b>	<b>-4 585,95</b>
<b>SU 23</b>	<b>Summe Haushaltsrücklagen</b>				<b>0,00</b>	<b>0,00</b>	<b>0,00</b>	<b>0,00</b>	<b>0,00</b>	<b>0,00</b>
<b>SA00</b>	<b>Nettoergebnis nach Zuw./Entn. Haushaltsrücklagen (Saldo 0 +/- SU23)</b>				<b>6 967,57</b>	<b>6 600,00</b>	<b>367,57</b>			
<b>Investive Gebarung</b>										
<b>SU 33</b>	<b>Summe Einzahlungen investive Gebarung</b>							<b>0,00</b>	<b>0,00</b>	<b>0,00</b>
<b>SU 34</b>	<b>Summe Auszahlungen investive Gebarung</b>							<b>0,00</b>	<b>0,00</b>	<b>0,00</b>
<b>SA2</b>	<b>Saldo (2) Geldfluss aus der Investiven Gebarung (33 - 34)</b>							<b>0,00</b>	<b>0,00</b>	<b>0,00</b>
<b>SA3</b>	<b>Saldo (3) Nettofinanzierungssaldo (Saldo 1 + Saldo 2)</b>							<b>2 014,05</b>	<b>6 600,00</b>	<b>-4 585,95</b>
<b>Finanzierungstätigkeit</b>										
<b>SU 35</b>	<b>Summe Einzahlungen aus der Finanzierungstätigkeit</b>							<b>0,00</b>	<b>0,00</b>	<b>0,00</b>
<b>SU 36</b>	<b>Summe Auszahlungen aus der Finanzierungstätigkeit</b>							<b>0,00</b>	<b>0,00</b>	<b>0,00</b>
<b>SA4</b>	<b>Saldo (4) Geldfluss aus der Finanzierungstätigkeit (35 - 36)</b>							<b>0,00</b>	<b>0,00</b>	<b>0,00</b>
<b>SA5</b>	<b>Saldo (5) Geldfluss aus der voranschlagswirksamen Gebarung (Saldo 3 + Saldo 4)</b>							<b>2 014,05</b>	<b>6 600,00</b>	<b>-4 585,95</b>
<b>86 Land- und forstwirtschaftliche Betriebe</b>										
<b>869</b>	<b>Sonstige land- und forstwirtschaftliche Betriebe</b>									
<b>869000</b>	<b>Sonstige Land- u. Forstwirt. Betriebe</b>									
<b>Operative Gebarung</b>										
<b>SU 21 / 31</b>	<b>Summe Erträge / Einzahlungen operative Gebarung</b>				<b>0,00</b>	<b>0,00</b>	<b>0,00</b>	<b>0,00</b>	<b>0,00</b>	<b>0,00</b>
1/869000-728500	Revierbeitrag für Fischerei-Revier	2225	3225	24	14,56	100,00	-85,44	14,56	100,00	-85,44
<b>SU 22 / 32</b>	<b>Summe Aufwendungen / Auszahlungen operative Gebarung</b>				<b>14,56</b>	<b>100,00</b>	<b>-85,44</b>	<b>14,56</b>	<b>100,00</b>	<b>-85,44</b>
<b>SA 0 / SA 1</b>	<b>(0) Nettoergebnis (21 - 22) / (1) Geldfluss operative Gebarung (31 - 32)</b>				<b>-14,56</b>	<b>-100,00</b>	<b>85,44</b>	<b>-14,56</b>	<b>-100,00</b>	<b>85,44</b>
<b>SU 23</b>	<b>Summe Haushaltsrücklagen</b>				<b>0,00</b>	<b>0,00</b>	<b>0,00</b>	<b>0,00</b>	<b>0,00</b>	<b>0,00</b>
<b>SA00</b>	<b>Nettoergebnis nach Zuw./Entn. Haushaltsrücklagen (Saldo 0 +/- SU23)</b>				<b>-14,56</b>	<b>-100,00</b>	<b>85,44</b>			
<b>Investive Gebarung</b>										
<b>SU 33</b>	<b>Summe Einzahlungen investive Gebarung</b>							<b>0,00</b>	<b>0,00</b>	<b>0,00</b>
<b>SU 34</b>	<b>Summe Auszahlungen investive Gebarung</b>							<b>0,00</b>	<b>0,00</b>	<b>0,00</b>
<b>SA2</b>	<b>Saldo (2) Geldfluss aus der Investiven Gebarung (33 - 34)</b>							<b>0,00</b>	<b>0,00</b>	<b>0,00</b>
<b>SA3</b>	<b>Saldo (3) Nettofinanzierungssaldo (Saldo 1 + Saldo 2)</b>							<b>-14,56</b>	<b>-100,00</b>	<b>85,44</b>
<b>Finanzierungstätigkeit</b>										
<b>SU 35</b>	<b>Summe Einzahlungen aus der Finanzierungstätigkeit</b>							<b>0,00</b>	<b>0,00</b>	<b>0,00</b>
<b>SU 36</b>	<b>Summe Auszahlungen aus der Finanzierungstätigkeit</b>							<b>0,00</b>	<b>0,00</b>	<b>0,00</b>
<b>SA4</b>	<b>Saldo (4) Geldfluss aus der Finanzierungstätigkeit (35 - 36)</b>							<b>0,00</b>	<b>0,00</b>	<b>0,00</b>
<b>SA5</b>	<b>Saldo (5) Geldfluss aus der voranschlagswirksamen Gebarung (Saldo 3 + Saldo 4)</b>							<b>-14,56</b>	<b>-100,00</b>	<b>85,44</b>

		MVAG	MVAG	VCQU	Ergebnisrechnung			Finanzierungsrechnung		
		EH	FH		RA 2025	VA 2025	RA - VA	RA 2025	VA 2025	RA - VA
<b>89</b>	<b>Wirtschaftliche Unternehmungen (Fortsetzung)</b>									
<b>894</b>	<b>Stadthallen, Kongresshäuser</b>									
<b>894000</b>	<b>Veranstaltungsraum</b>									
<b>Operative Gebarung</b>										
<b>SU 21 / 31</b>	<b>Summe Erträge / Einzahlungen operative Gebarung</b>				<b>0,00</b>	<b>0,00</b>	<b>0,00</b>	<b>0,00</b>	<b>0,00</b>	<b>0,00</b>
1/894000-400000	Geringwertige Wirtschaftsgüter (GWG)	2221	3221	23		100,00	-100,00		100,00	-100,00
1/894000-430000	Lebensmittel	2221	3221	23	766,69	600,00	166,69	715,70	600,00	115,70
<b>SU 22 / 32</b>	<b>Summe Aufwendungen / Auszahlungen operative Gebarung</b>				<b>766,69</b>	<b>700,00</b>	<b>66,69</b>	<b>715,70</b>	<b>700,00</b>	<b>15,70</b>
<b>SA 0 / SA 1</b>	<b>(0) Nettoergebnis (21 - 22) / (1) Geldfluss operative Gebarung (31 - 32)</b>				<b>-766,69</b>	<b>-700,00</b>	<b>-66,69</b>	<b>-715,70</b>	<b>-700,00</b>	<b>-15,70</b>
<b>SU 23</b>	<b>Summe Haushaltsrücklagen</b>				<b>0,00</b>	<b>0,00</b>	<b>0,00</b>	<b>0,00</b>	<b>0,00</b>	<b>0,00</b>
<b>SA00</b>	<b>Nettoergebnis nach Zuw./Entn. Haushaltsrücklagen (Saldo 0 +/- SU23)</b>				<b>-766,69</b>	<b>-700,00</b>	<b>-66,69</b>			
<b>Investive Gebarung</b>										
<b>SU 33</b>	<b>Summe Einzahlungen investive Gebarung</b>							<b>0,00</b>	<b>0,00</b>	<b>0,00</b>
<b>SU 34</b>	<b>Summe Auszahlungen investive Gebarung</b>							<b>0,00</b>	<b>0,00</b>	<b>0,00</b>
<b>SA2</b>	<b>Saldo (2) Geldfluss aus der Investiven Gebarung (33 - 34)</b>							<b>0,00</b>	<b>0,00</b>	<b>0,00</b>
<b>SA3</b>	<b>Saldo (3) Nettofinanzierungssaldo (Saldo 1 + Saldo 2)</b>							<b>-715,70</b>	<b>-700,00</b>	<b>-15,70</b>
<b>Finanzierungstätigkeit</b>										
<b>SU 35</b>	<b>Summe Einzahlungen aus der Finanzierungstätigkeit</b>							<b>0,00</b>	<b>0,00</b>	<b>0,00</b>
<b>SU 36</b>	<b>Summe Auszahlungen aus der Finanzierungstätigkeit</b>							<b>0,00</b>	<b>0,00</b>	<b>0,00</b>
<b>SA4</b>	<b>Saldo (4) Geldfluss aus der Finanzierungstätigkeit (35 - 36)</b>							<b>0,00</b>	<b>0,00</b>	<b>0,00</b>
<b>SA5</b>	<b>Saldo (5) Geldfluss aus der voranschlagswirksamen Gebarung (Saldo 3 + Saldo 4)</b>							<b>-715,70</b>	<b>-700,00</b>	<b>-15,70</b>
<b>899</b>	<b>Sonstige wirtschaftliche Unternehmungen</b>									
<b>899000</b>	<b>Eiswagen</b>									
<b>Operative Gebarung</b>										
2/899000+808000	Abrechnung Automat (Eis, Honig, Getränke, Eiswagen)	2116	3116	16	37 980,10	40 000,00	-2 019,90	37 980,10	40 000,00	-2 019,90
<b>SU 21 / 31</b>	<b>Summe Erträge / Einzahlungen operative Gebarung</b>				<b>37 980,10</b>	<b>40 000,00</b>	<b>-2 019,90</b>	<b>37 980,10</b>	<b>40 000,00</b>	<b>-2 019,90</b>
1/899000-523000	Geldbezüge der nicht ganzjährig beschäftigten Arbeiter	2211	3211	20	5 288,50	2 600,00	2 688,50	5 288,50	2 600,00	2 688,50
1/899000-580000	Dienstgeberbeiträge zum Ausgleichsfonds für Familienbeihilfen	2212	3212	20	119,25	100,00	19,25	119,25	100,00	19,25
1/899000-582000	Sonstige Dienstgeberbeiträge zur sozialen Sicherheit	2212	3212	20	969,76	100,00	869,76	969,76	100,00	869,76
1/899000-728000	Entgelte für Eiswagen	2225	3225	24	28 964,73	32 000,00	-3 035,27	28 964,73	32 000,00	-3 035,27
<b>SU 22 / 32</b>	<b>Summe Aufwendungen / Auszahlungen operative Gebarung</b>				<b>35 342,24</b>	<b>34 800,00</b>	<b>542,24</b>	<b>35 342,24</b>	<b>34 800,00</b>	<b>542,24</b>
<b>SA 0 / SA 1</b>	<b>(0) Nettoergebnis (21 - 22) / (1) Geldfluss operative Gebarung (31 - 32)</b>				<b>2 637,86</b>	<b>5 200,00</b>	<b>-2 562,14</b>	<b>2 637,86</b>	<b>5 200,00</b>	<b>-2 562,14</b>
<b>SU 23</b>	<b>Summe Haushaltsrücklagen</b>				<b>0,00</b>	<b>0,00</b>	<b>0,00</b>	<b>0,00</b>	<b>0,00</b>	<b>0,00</b>

	MVAG	MVAG	VCQU	Ergebnisrechnung			Finanzierungsrechnung				
				EH	FH	RA 2025	VA 2025	RA - VA	RA 2025	VA 2025	RA - VA
<b>SA00</b>											
				Nettoergebnis nach Zuw./Entn. Haushaltsrücklagen (Saldo 0 +/- SU23)			2 637,86	5 200,00	-2 562,14		
<b>Investive Gebarung</b>											
<b>SU 33</b>				Summe Einzahlungen investive Gebarung						0,00	0,00
<b>SU 34</b>				Summe Auszahlungen investive Gebarung						0,00	0,00
<b>SA2</b>				Saldo (2) Geldfluss aus der Investiven Gebarung (33 – 34)						0,00	0,00
<b>SA3</b>				Saldo (3) Nettofinanzierungssaldo (Saldo 1 + Saldo 2)						2 637,86	5 200,00
<b>Finanzierungstätigkeit</b>											
<b>SU 35</b>				Summe Einzahlungen aus der Finanzierungstätigkeit						0,00	0,00
<b>SU 36</b>				Summe Auszahlungen aus der Finanzierungstätigkeit						0,00	0,00
<b>SA4</b>				Saldo (4) Geldfluss aus der Finanzierungstätigkeit (35 – 36)						0,00	0,00
<b>SA5</b>				Saldo (5) Geldfluss aus der voranschlagswirksamen Gebarung (Saldo 3 + Saldo 4)						2 637,86	5 200,00

		MVAG	MVAG	VCQU	Ergebnisrechnung			Finanzierungsrechnung		
		EH	FH		RA 2025	VA 2025	RA - VA	RA 2025	VA 2025	RA - VA
<b>9 Finanzwirtschaft</b>										
<b>90</b>	<b>Gesonderte Verwaltung</b>									
<b>900</b>	<b>Gesonderte Verwaltung</b>									
<b>900000</b>	<b>Gesonderte Verwaltung</b>									
<b>Operative Gebarung</b>										
<b>SU 21 / 31</b>	<b>Summe Erträge / Einzahlungen operative Gebarung</b>				<b>0,00</b>	<b>0,00</b>	<b>0,00</b>	<b>0,00</b>	<b>0,00</b>	<b>0,00</b>
1/900000-728000	Sonst.Leistungsentg./Gemdat	2225	3225	24	38 802,33	25 000,00	13 802,33	38 802,33	25 000,00	13 802,33
<b>SU 22 / 32</b>	<b>Summe Aufwendungen / Auszahlungen operative Gebarung</b>				<b>38 802,33</b>	<b>25 000,00</b>	<b>13 802,33</b>	<b>38 802,33</b>	<b>25 000,00</b>	<b>13 802,33</b>
<b>SA 0 / SA 1</b>	<b>(0) Nettoergebnis (21 - 22) / (1) Geldfluss operative Gebarung (31 – 32)</b>				<b>-38 802,33</b>	<b>-25 000,00</b>	<b>-13 802,33</b>	<b>-38 802,33</b>	<b>-25 000,00</b>	<b>-13 802,33</b>
<b>SU 23</b>	<b>Summe Haushaltsrücklagen</b>				<b>0,00</b>	<b>0,00</b>	<b>0,00</b>	<b>0,00</b>	<b>0,00</b>	<b>0,00</b>
<b>SA00</b>	<b>Nettoergebnis nach Zuw./Entn. Haushaltsrücklagen (Saldo 0 +/- SU23)</b>				<b>-38 802,33</b>	<b>-25 000,00</b>	<b>-13 802,33</b>			
<b>Investive Gebarung</b>										
<b>SU 33</b>	<b>Summe Einzahlungen investive Gebarung</b>							<b>0,00</b>	<b>0,00</b>	<b>0,00</b>
<b>SU 34</b>	<b>Summe Auszahlungen investive Gebarung</b>							<b>0,00</b>	<b>0,00</b>	<b>0,00</b>
<b>SA2</b>	<b>Saldo (2) Geldfluss aus der Investiven Gebarung (33 – 34)</b>							<b>0,00</b>	<b>0,00</b>	<b>0,00</b>
<b>SA3</b>	<b>Saldo (3) Nettofinanzierungssaldo (Saldo 1 + Saldo 2)</b>							<b>-38 802,33</b>	<b>-25 000,00</b>	<b>-13 802,33</b>
<b>Finanzierungstätigkeit</b>										
<b>SU 35</b>	<b>Summe Einzahlungen aus der Finanzierungstätigkeit</b>							<b>0,00</b>	<b>0,00</b>	<b>0,00</b>
<b>SU 36</b>	<b>Summe Auszahlungen aus der Finanzierungstätigkeit</b>							<b>0,00</b>	<b>0,00</b>	<b>0,00</b>
<b>SA4</b>	<b>Saldo (4) Geldfluss aus der Finanzierungstätigkeit (35 – 36)</b>							<b>0,00</b>	<b>0,00</b>	<b>0,00</b>
<b>SA5</b>	<b>Saldo (5) Geldfluss aus der voranschlagswirksamen Gebarung (Saldo 3 + Saldo 4)</b>							<b>-38 802,33</b>	<b>-25 000,00</b>	<b>-13 802,33</b>
<b>91</b>	<b>Kapitalvermögen und Stiftungen ohne eigene Rechtspersönlichkeit</b>									
<b>910</b>	<b>Geldverkehr</b>									
<b>910000</b>	<b>Geldverkehr</b>									
<b>Operative Gebarung</b>										
2/910000+823000	Zinsen der Giro- und Spargirokonten	2131	3131	14	91,16	100,00	-8,84	91,16	100,00	-8,84
2/910000+828000	Rückersätze von Aufwendungen	2116	3116		17,61		17,61	17,61		17,61
<b>SU 21 / 31</b>	<b>Summe Erträge / Einzahlungen operative Gebarung</b>				<b>108,77</b>	<b>100,00</b>	<b>8,77</b>	<b>108,77</b>	<b>100,00</b>	<b>8,77</b>
1/910000-659000	Geldverkehrsspesen	2244	3244	24	2 060,82	1 700,00	360,82	2 060,82	1 700,00	360,82
1/910000-691000	Schadensvergütungen	2225	3225		-3 395,18		-3 395,18	-3 395,18		-3 395,18
1/910000-710000	Kapitalertragssteuer	2225	3225	24	22,80	100,00	-77,20	22,80	100,00	-77,20
<b>SU 22 / 32</b>	<b>Summe Aufwendungen / Auszahlungen operative Gebarung</b>				<b>-1 311,56</b>	<b>1 800,00</b>	<b>-3 111,56</b>	<b>-1 311,56</b>	<b>1 800,00</b>	<b>-3 111,56</b>
<b>SA 0 / SA 1</b>	<b>(0) Nettoergebnis (21 - 22) / (1) Geldfluss operative Gebarung (31 – 32)</b>				<b>1 420,33</b>	<b>-1 700,00</b>	<b>3 120,33</b>	<b>1 420,33</b>	<b>-1 700,00</b>	<b>3 120,33</b>
<b>SU 23</b>	<b>Summe Haushaltsrücklagen</b>				<b>0,00</b>	<b>0,00</b>	<b>0,00</b>	<b>0,00</b>	<b>0,00</b>	<b>0,00</b>

	MVAG	MVAG	VCQU	Ergebnisrechnung			Finanzierungsrechnung				
				EH	FH	RA 2025	VA 2025	RA - VA	RA 2025	VA 2025	RA - VA
<b>SA00</b>						<b>1 420,33</b>	<b>-1 700,00</b>	<b>3 120,33</b>			
<b>Investive Gebarung</b>											
<b>SU 33</b>									<b>0,00</b>	<b>0,00</b>	<b>0,00</b>
<b>SU 34</b>									<b>0,00</b>	<b>0,00</b>	<b>0,00</b>
<b>SA2</b>									<b>0,00</b>	<b>0,00</b>	<b>0,00</b>
<b>SA3</b>									<b>1 420,33</b>	<b>-1 700,00</b>	<b>3 120,33</b>
<b>Finanzierungstätigkeit</b>											
<b>SU 35</b>									<b>0,00</b>	<b>0,00</b>	<b>0,00</b>
<b>SU 36</b>									<b>0,00</b>	<b>0,00</b>	<b>0,00</b>
<b>SA4</b>									<b>0,00</b>	<b>0,00</b>	<b>0,00</b>
<b>SA5</b>									<b>1 420,33</b>	<b>-1 700,00</b>	<b>3 120,33</b>
<b>912</b>											
<b>912000</b>											
<b>Operative Gebarung</b>											
<b>SU 21 / 31</b>						<b>0,00</b>	<b>0,00</b>	<b>0,00</b>	<b>0,00</b>	<b>0,00</b>	<b>0,00</b>
<b>SU 22 / 32</b>						<b>0,00</b>	<b>0,00</b>	<b>0,00</b>	<b>0,00</b>	<b>0,00</b>	<b>0,00</b>
<b>SA 0 / SA 1</b>						<b>0,00</b>	<b>0,00</b>	<b>0,00</b>	<b>0,00</b>	<b>0,00</b>	<b>0,00</b>
1/912000-795001				Zuweisung an allgemeine Haushaltsrücklagen	2401	35,78		35,78			
<b>SU 23</b>						<b>-35,78</b>	<b>0,00</b>	<b>-35,78</b>	<b>0,00</b>	<b>0,00</b>	<b>0,00</b>
<b>SA00</b>						<b>-35,78</b>	<b>0,00</b>	<b>-35,78</b>			
<b>Investive Gebarung</b>											
<b>SU 33</b>									<b>0,00</b>	<b>0,00</b>	<b>0,00</b>
<b>SU 34</b>									<b>0,00</b>	<b>0,00</b>	<b>0,00</b>
<b>SA2</b>									<b>0,00</b>	<b>0,00</b>	<b>0,00</b>
<b>SA3</b>									<b>0,00</b>	<b>0,00</b>	<b>0,00</b>
<b>Finanzierungstätigkeit</b>											
<b>SU 35</b>									<b>0,00</b>	<b>0,00</b>	<b>0,00</b>
<b>SU 36</b>									<b>0,00</b>	<b>0,00</b>	<b>0,00</b>
<b>SA4</b>									<b>0,00</b>	<b>0,00</b>	<b>0,00</b>
<b>SA5</b>									<b>0,00</b>	<b>0,00</b>	<b>0,00</b>

		MVAG			Ergebnisrechnung			Finanzierungsrechnung		
		EH	FH	VCQU	RA 2025	VA 2025	RA - VA	RA 2025	VA 2025	RA - VA
<b>92</b>	<b>Öffentliche Abgaben</b>									
<b>920</b>	<b>Ausschließliche Gemeindeabgaben</b>									
<b>920000</b>	<b>Ausschließliche Gemeindeabgaben</b>									
<b>Operative Gebarung</b>										
2/920000+830000	Grundsteuer A	2111	3111	10	2 162,97	2 400,00	-237,03	2 074,18	2 400,00	-325,82
2/920000+831000	Grundsteuer B	2111	3111	10	44 828,73	44 600,00	228,73	44 410,06	44 600,00	-189,94
2/920000+833100	Kommunalsteuer	2111	3111	10	76 539,39	75 000,00	1 539,39	76 739,39	75 000,00	1 739,39
2/920000+838000	Hundeabgabe	2111	3111	10	3 273,08	3 400,00	-126,92	3 186,08	3 400,00	-213,92
2/920000+839000	Gebrauchsabgabe	2111	3111	10	6 365,27	6 400,00	-34,73	6 365,27	6 400,00	-34,73
2/920000+841000	Gebrauchsabgabe	2111	3111	18	5 806,35	5 800,00	6,35	5 806,35	5 800,00	6,35
2/920000+849000	Nebenansprüche (Mahnggebühren etc)	2111	3111	10	213,23	300,00	-86,77	296,06	300,00	-3,94
2/920000+850000	Aufschliessungsbeiträge	2111	3111	10	18 953,07	30 000,00	-11 046,93	18 953,07	30 000,00	-11 046,93
2/920000+853000	Jagd- und Fischereiabgaben (Gemeindeanteile)	2111	3111	10		200,00	-200,00		200,00	-200,00
2/920000+856000	Verwaltungsabgaben	2111	3111	10	6 885,31	3 300,00	3 585,31	6 885,31	3 300,00	3 585,31
<b>SU 21 / 31</b>	<b>Summe Erträge / Einzahlungen operative Gebarung</b>				<b>165 027,40</b>	<b>171 400,00</b>	<b>-6 372,60</b>	<b>164 715,77</b>	<b>171 400,00</b>	<b>-6 684,23</b>
1/920000-640000	Rechts- und Beratungsaufwand	2222	3222		693,87		693,87	693,87		693,87
1/920000-691000	Schadensvergütungen	2225	3225		87,09		87,09	87,09		87,09
1/920000-752000	Kosten d. Abgabeneinhebung	2231	3231	26	69,51	500,00	-430,49	69,51	500,00	-430,49
<b>SU 22 / 32</b>	<b>Summe Aufwendungen / Auszahlungen operative Gebarung</b>				<b>850,47</b>	<b>500,00</b>	<b>350,47</b>	<b>850,47</b>	<b>500,00</b>	<b>350,47</b>
<b>SA 0 / SA 1</b>	<b>(0) Nettoergebnis (21 - 22) / (1) Geldfluss operative Gebarung (31 - 32)</b>				<b>164 176,93</b>	<b>170 900,00</b>	<b>-6 723,07</b>	<b>163 865,30</b>	<b>170 900,00</b>	<b>-7 034,70</b>
<b>SU 23</b>	<b>Summe Haushaltsrücklagen</b>				<b>0,00</b>	<b>0,00</b>	<b>0,00</b>	<b>0,00</b>	<b>0,00</b>	<b>0,00</b>
<b>SA00</b>	<b>Nettoergebnis nach Zuw./Entn. Haushaltsrücklagen (Saldo 0 +/- SU23)</b>				<b>164 176,93</b>	<b>170 900,00</b>	<b>-6 723,07</b>			
<b>Investive Gebarung</b>										
<b>SU 33</b>	<b>Summe Einzahlungen investive Gebarung</b>							<b>0,00</b>	<b>0,00</b>	<b>0,00</b>
<b>SU 34</b>	<b>Summe Auszahlungen investive Gebarung</b>							<b>0,00</b>	<b>0,00</b>	<b>0,00</b>
<b>SA2</b>	<b>Saldo (2) Geldfluss aus der Investiven Gebarung (33 - 34)</b>							<b>0,00</b>	<b>0,00</b>	<b>0,00</b>
<b>SA3</b>	<b>Saldo (3) Nettofinanzierungssaldo (Saldo 1 + Saldo 2)</b>							<b>163 865,30</b>	<b>170 900,00</b>	<b>-7 034,70</b>
<b>Finanzierungstätigkeit</b>										
<b>SU 35</b>	<b>Summe Einzahlungen aus der Finanzierungstätigkeit</b>							<b>0,00</b>	<b>0,00</b>	<b>0,00</b>
<b>SU 36</b>	<b>Summe Auszahlungen aus der Finanzierungstätigkeit</b>							<b>0,00</b>	<b>0,00</b>	<b>0,00</b>
<b>SA4</b>	<b>Saldo (4) Geldfluss aus der Finanzierungstätigkeit (35 - 36)</b>							<b>0,00</b>	<b>0,00</b>	<b>0,00</b>
<b>SA5</b>	<b>Saldo (5) Geldfluss aus der voranschlagswirksamen Gebarung (Saldo 3 + Saldo 4)</b>							<b>163 865,30</b>	<b>170 900,00</b>	<b>-7 034,70</b>

		MVAG			Ergebnisrechnung			Finanzierungsrechnung		
		EH	FH	VCQU	RA 2025	VA 2025	RA - VA	RA 2025	VA 2025	RA - VA
<b>921</b>	<b>Zwischen Ländern und Gemeinden geteilte Abgaben</b>									
<b>921000</b>	<b>ZW.LÄNDERUN u. GDEN. GETEILTE ABG.</b>									
<b>Operative Gebarung</b>										
2/921000+834000	FREMDENVERKEHRSABGABEN	2111	3111	10	3 299,59	1 500,00	1 799,59	3 299,59	1 500,00	1 799,59
2/921000+861000	Transfers von Ländern, Landesfonds und Landeskammern	2121	3121	15	4 842,94	6 000,00	-1 157,06	4 842,94	6 000,00	-1 157,06
<b>SU 21 / 31</b>	<b>Summe Erträge / Einzahlungen operative Gebarung</b>				<b>8 142,53</b>	<b>7 500,00</b>	<b>642,53</b>	<b>8 142,53</b>	<b>7 500,00</b>	<b>642,53</b>
<b>SU 22 / 32</b>	<b>Summe Aufwendungen / Auszahlungen operative Gebarung</b>				<b>0,00</b>	<b>0,00</b>	<b>0,00</b>	<b>0,00</b>	<b>0,00</b>	<b>0,00</b>
<b>SA 0 / SA 1</b>	<b>(0) Nettoergebnis (21 - 22) / (1) Geldfluss operative Gebarung (31 - 32)</b>				<b>8 142,53</b>	<b>7 500,00</b>	<b>642,53</b>	<b>8 142,53</b>	<b>7 500,00</b>	<b>642,53</b>
<b>SU 23</b>	<b>Summe Haushaltsrücklagen</b>				<b>0,00</b>	<b>0,00</b>	<b>0,00</b>	<b>0,00</b>	<b>0,00</b>	<b>0,00</b>
<b>SA00</b>	<b>Nettoergebnis nach Zuw./Entn. Haushaltsrücklagen (Saldo 0 +/- SU23)</b>				<b>8 142,53</b>	<b>7 500,00</b>	<b>642,53</b>			
<b>Investive Gebarung</b>										
<b>SU 33</b>	<b>Summe Einzahlungen investive Gebarung</b>							<b>0,00</b>	<b>0,00</b>	<b>0,00</b>
<b>SU 34</b>	<b>Summe Auszahlungen investive Gebarung</b>							<b>0,00</b>	<b>0,00</b>	<b>0,00</b>
<b>SA2</b>	<b>Saldo (2) Geldfluss aus der Investiven Gebarung (33 - 34)</b>							<b>0,00</b>	<b>0,00</b>	<b>0,00</b>
<b>SA3</b>	<b>Saldo (3) Nettofinanzierungssaldo (Saldo 1 + Saldo 2)</b>							<b>8 142,53</b>	<b>7 500,00</b>	<b>642,53</b>
<b>Finanzierungstätigkeit</b>										
<b>SU 35</b>	<b>Summe Einzahlungen aus der Finanzierungstätigkeit</b>							<b>0,00</b>	<b>0,00</b>	<b>0,00</b>
<b>SU 36</b>	<b>Summe Auszahlungen aus der Finanzierungstätigkeit</b>							<b>0,00</b>	<b>0,00</b>	<b>0,00</b>
<b>SA4</b>	<b>Saldo (4) Geldfluss aus der Finanzierungstätigkeit (35 - 36)</b>							<b>0,00</b>	<b>0,00</b>	<b>0,00</b>
<b>SA5</b>	<b>Saldo (5) Geldfluss aus der voranschlagswirksamen Gebarung (Saldo 3 + Saldo 4)</b>							<b>8 142,53</b>	<b>7 500,00</b>	<b>642,53</b>
<b>925</b>	<b>Ertragsanteile an gemeinschaftlichen Bundesabgaben</b>									
<b>925000</b>	<b>Ertragsanteile an Gemeensch. Bundesabg.</b>									
<b>Operative Gebarung</b>										
2/925000+859400	Ertragsanteile nach BVS	2112	3112	11	921 907,95	912 000,00	9 907,95	921 907,95	912 000,00	9 907,95
<b>SU 21 / 31</b>	<b>Summe Erträge / Einzahlungen operative Gebarung</b>				<b>921 907,95</b>	<b>912 000,00</b>	<b>9 907,95</b>	<b>921 907,95</b>	<b>912 000,00</b>	<b>9 907,95</b>
<b>SU 22 / 32</b>	<b>Summe Aufwendungen / Auszahlungen operative Gebarung</b>				<b>0,00</b>	<b>0,00</b>	<b>0,00</b>	<b>0,00</b>	<b>0,00</b>	<b>0,00</b>
<b>SA 0 / SA 1</b>	<b>(0) Nettoergebnis (21 - 22) / (1) Geldfluss operative Gebarung (31 - 32)</b>				<b>921 907,95</b>	<b>912 000,00</b>	<b>9 907,95</b>	<b>921 907,95</b>	<b>912 000,00</b>	<b>9 907,95</b>
<b>SU 23</b>	<b>Summe Haushaltsrücklagen</b>				<b>0,00</b>	<b>0,00</b>	<b>0,00</b>	<b>0,00</b>	<b>0,00</b>	<b>0,00</b>
<b>SA00</b>	<b>Nettoergebnis nach Zuw./Entn. Haushaltsrücklagen (Saldo 0 +/- SU23)</b>				<b>921 907,95</b>	<b>912 000,00</b>	<b>9 907,95</b>			
<b>Investive Gebarung</b>										
<b>SU 33</b>	<b>Summe Einzahlungen investive Gebarung</b>							<b>0,00</b>	<b>0,00</b>	<b>0,00</b>
<b>SU 34</b>	<b>Summe Auszahlungen investive Gebarung</b>							<b>0,00</b>	<b>0,00</b>	<b>0,00</b>
<b>SA2</b>	<b>Saldo (2) Geldfluss aus der Investiven Gebarung (33 - 34)</b>							<b>0,00</b>	<b>0,00</b>	<b>0,00</b>
<b>SA3</b>	<b>Saldo (3) Nettofinanzierungssaldo (Saldo 1 + Saldo 2)</b>							<b>921 907,95</b>	<b>912 000,00</b>	<b>9 907,95</b>
<b>Finanzierungstätigkeit</b>										
<b>SU 35</b>	<b>Summe Einzahlungen aus der Finanzierungstätigkeit</b>							<b>0,00</b>	<b>0,00</b>	<b>0,00</b>

		MVAG			Ergebnisrechnung			Finanzierungsrechnung		
		EH	FH	VCQU	RA 2025	VA 2025	RA - VA	RA 2025	VA 2025	RA - VA
SU 36	Summe Auszahlungen aus der Finanzierungstätigkeit							0,00	0,00	0,00
SA4	Saldo (4) Geldfluss aus der Finanzierungstätigkeit (35 – 36)							0,00	0,00	0,00
SA5	Saldo (5) Geldfluss aus der voranschlagswirksamen Gebarung (Saldo 3 + Saldo 4)							921 907,95	912 000,00	9 907,95
<b>94</b>	<b>Finanzzuweisungen und Zuschüsse</b>									
940	Bedarfszuweisungen									
940000	Bedarfszuweisungen									
<b>Operative Gebarung</b>										
2/940000+861000	I	2121	3121	15	101 942,06	99 300,00	2 642,06	101 942,06	99 300,00	2 642,06
2/940000+871100	BZ II Härteausgleich	2121	3121	33	233 000,00	233 800,00	-800,00	233 000,00	233 800,00	-800,00
SU 21 / 31	Summe Erträge / Einzahlungen operative Gebarung				334 942,06	333 100,00	1 842,06	334 942,06	333 100,00	1 842,06
SU 22 / 32	Summe Aufwendungen / Auszahlungen operative Gebarung				0,00	0,00	0,00	0,00	0,00	0,00
SA 0 / SA 1	(0) Nettoergebnis (21 - 22) / (1) Geldfluss operative Gebarung (31 – 32)				334 942,06	333 100,00	1 842,06	334 942,06	333 100,00	1 842,06
SU 23	Summe Haushaltsrücklagen				0,00	0,00	0,00	0,00	0,00	0,00
SA00	Nettoergebnis nach Zuw./Entn. Haushaltsrücklagen (Saldo 0 +/- SU23)				334 942,06	333 100,00	1 842,06			
<b>Investive Gebarung</b>										
SU 33	Summe Einzahlungen investive Gebarung							0,00	0,00	0,00
SU 34	Summe Auszahlungen investive Gebarung							0,00	0,00	0,00
SA2	Saldo (2) Geldfluss aus der Investiven Gebarung (33 – 34)							0,00	0,00	0,00
SA3	Saldo (3) Nettofinanzierungssaldo (Saldo 1 + Saldo 2)							334 942,06	333 100,00	1 842,06
<b>Finanzierungstätigkeit</b>										
SU 35	Summe Einzahlungen aus der Finanzierungstätigkeit							0,00	0,00	0,00
SU 36	Summe Auszahlungen aus der Finanzierungstätigkeit							0,00	0,00	0,00
SA4	Saldo (4) Geldfluss aus der Finanzierungstätigkeit (35 – 36)							0,00	0,00	0,00
SA5	Saldo (5) Geldfluss aus der voranschlagswirksamen Gebarung (Saldo 3 + Saldo 4)							334 942,06	333 100,00	1 842,06
<b>941</b>	<b>Sonstige Finanzzuweisungen nach dem FAG</b>									
941000	Sonst. Finanzzuw. nach dem Fag									
<b>Operative Gebarung</b>										
2/941000+860000	Finanzzuweisungen des Bundes nach d.FAG	2121	3121	15	39 920,00	64 400,00	-24 480,00	39 920,00	64 400,00	-24 480,00
2/941000+860100	Transfers von Bund, Bundesfonds und Bundeskammern	2121	3121		24 415,00	24 400,00	15,00	24 415,00	24 400,00	15,00
SU 21 / 31	Summe Erträge / Einzahlungen operative Gebarung				64 335,00	88 800,00	-24 465,00	64 335,00	88 800,00	-24 465,00
SU 22 / 32	Summe Aufwendungen / Auszahlungen operative Gebarung				0,00	0,00	0,00	0,00	0,00	0,00
SA 0 / SA 1	(0) Nettoergebnis (21 - 22) / (1) Geldfluss operative Gebarung (31 – 32)				64 335,00	88 800,00	-24 465,00	64 335,00	88 800,00	-24 465,00
SU 23	Summe Haushaltsrücklagen				0,00	0,00	0,00	0,00	0,00	0,00



Nachweis der Investitionstätigkeit



Vorhaben	Vorhabensbezeichnung		RA 2025	VA 2025	RA - VA	RA Vorjahre	RA Gesamt
Konto	Bezeichnung						
<b>1163000</b>	<b>Freiwillige Feuerwehr (2025 bis 2026)</b>						
Erläuterungen zum Vorhaben:							
Umsatzsteuer Rückvergütung i.H.v. 31.250,- € 2026 erhalten							
Vorhaben wird 2026 abgeschlossen							
<b>Auszahlungen - Investitionen - Mittelverwendung</b>			<b>213 403,79</b>	<b>191 800,00</b>	<b>21 603,79</b>	<b>0,00</b>	<b>213 403,79</b>
<b>Anschaffungs- oder Herstellungskosten</b>			<b>213 403,79</b>	<b>191 800,00</b>	<b>21 603,79</b>	<b>0,00</b>	<b>213 403,79</b>
5/163000-040000	Fahrzeuge		213 403,79	191 800,00	21 603,79		213 403,79
<b>Einzahlungen - Finanzierung - Mittelaufbringung</b>			<b>274 300,00</b>	<b>191 800,00</b>	<b>82 500,00</b>	<b>0,00</b>	<b>274 300,00</b>
<b>Mittel aus Geldfluss aus der operativen Gebarung</b>			<b>0,00</b>	<b>0,00</b>	<b>0,00</b>	<b>0,00</b>	<b>0,00</b>
<b>Bedarfszuweisungen/KTZ</b>			<b>42 500,00</b>	<b>0,00</b>	<b>42 500,00</b>	<b>0,00</b>	<b>42 500,00</b>
6/163000+301000	Kapitaltransfers von Ländern, Landesfonds und Landeskammern		42 500,00		42 500,00		42 500,00
<b>Haushaltsrücklagen/Zahlungsmittelreserven</b>			<b>0,00</b>	<b>0,00</b>	<b>0,00</b>	<b>0,00</b>	<b>0,00</b>
<b>Sonstige Kapitaltransfers und Subventionen</b>			<b>40 000,00</b>	<b>0,00</b>	<b>40 000,00</b>	<b>0,00</b>	<b>40 000,00</b>
6/163000+307000	Kapitaltransfers von Organisationen ohne Erwerbszweck		40 000,00		40 000,00		40 000,00
<b>Darlehen/Innere Darlehen</b>			<b>191 800,00</b>	<b>191 800,00</b>	<b>0,00</b>	<b>0,00</b>	<b>191 800,00</b>
665/1	FF Hilfeleistungsfahrzeug		191 800,00	191 800,00			191 800,00
<b>Finanzierungsleasing</b>			<b>0,00</b>	<b>0,00</b>	<b>0,00</b>	<b>0,00</b>	<b>0,00</b>
<b>Veräußerung langfristiges Vermögen und Sonstiges</b>			<b>0,00</b>	<b>0,00</b>	<b>0,00</b>	<b>0,00</b>	<b>0,00</b>
<b>Finanzierungsergebnis 1163000</b>			<b>60 896,21</b>	<b>0,00</b>	<b>60 896,21</b>	<b>0,00</b>	<b>60 896,21</b>
offene Verbindlichkeiten			0,00				
offene Forderungen			0,00				

Vorhaben	Vorhabensbezeichnung		RA 2025	VA 2025	RA - VA	RA Vorjahre	RA Gesamt
Konto	Bezeichnung						
<b>1240000</b>	<b>Zubau Kindergarten (2025 bis 2032)</b>						
	<b>Auszahlungen - Investitionen - Mittelverwendung</b>		<b>0,00</b>	<b>856 000,00</b>	<b>-856 000,00</b>	<b>0,00</b>	<b>0,00</b>
	<b>Anschaffungs- oder Herstellungskosten</b>		<b>0,00</b>	<b>856 000,00</b>	<b>-856 000,00</b>	<b>0,00</b>	<b>0,00</b>
	5/240000-010000	Errichtung Zubau		856 000,00	-856 000,00		
	<b>Einzahlungen - Finanzierung - Mittelaufbringung</b>		<b>0,00</b>	<b>856 000,00</b>	<b>-856 000,00</b>	<b>0,00</b>	<b>0,00</b>
	<b>Mittel aus Geldfluss aus der operativen Gebarung</b>		<b>0,00</b>	<b>0,00</b>	<b>0,00</b>	<b>0,00</b>	<b>0,00</b>
	<b>Bedarfszuweisungen/KTZ</b>		<b>0,00</b>	<b>0,00</b>	<b>0,00</b>	<b>0,00</b>	<b>0,00</b>
	<b>Haushaltsrücklagen/Zahlungsmittelreserven</b>		<b>0,00</b>	<b>0,00</b>	<b>0,00</b>	<b>0,00</b>	<b>0,00</b>
	<b>Sonstige Kapitaltransfers und Subventionen</b>		<b>0,00</b>	<b>0,00</b>	<b>0,00</b>	<b>0,00</b>	<b>0,00</b>
	<b>Darlehen/Innere Darlehen</b>		<b>0,00</b>	<b>856 000,00</b>	<b>-856 000,00</b>	<b>0,00</b>	<b>0,00</b>
	97161/7	Zubau Kindergarten		856 000,00	-856 000,00		
	<b>Finanzierungsleasing</b>		<b>0,00</b>	<b>0,00</b>	<b>0,00</b>	<b>0,00</b>	<b>0,00</b>
	<b>Veräußerung langfristiges Vermögen und Sonstiges</b>		<b>0,00</b>	<b>0,00</b>	<b>0,00</b>	<b>0,00</b>	<b>0,00</b>
<b>Finanzierungsergebnis 1240000</b>			<b>0,00</b>	<b>0,00</b>	<b>0,00</b>	<b>0,00</b>	<b>0,00</b>
	offene Verbindlichkeiten		0,00				
	offene Forderungen		0,00				

Vorhaben	Vorhabensbezeichnung		RA 2025	VA 2025	RA - VA	RA Vorjahre	RA Gesamt
Konto	Bezeichnung						
<b>1006120</b>	<b>Straßenbau und Straßenbeleuchtung (1990 bis 2099)</b>						
	<b>Auszahlungen - Investitionen - Mittelverwendung</b>		<b>161 025,52</b>	<b>250 000,00</b>	<b>-88 974,48</b>	<b>421 576,62</b>	<b>582 602,14</b>
	<b>Anschaffungs- oder Herstellungskosten</b>		<b>161 025,52</b>	<b>250 000,00</b>	<b>-88 974,48</b>	<b>421 576,62</b>	<b>582 602,14</b>
	5/612000-002000	Strassenbau und Wiederherstellung	141 819,52	250 000,00	-108 180,48	399 059,61	540 879,13
	5/612000-002742	Straßenbauten - KIP	19 206,00		19 206,00		19 206,00
	5/612000-004000	Regenwasserkanal				22 517,01	22 517,01
	<b>Einzahlungen - Finanzierung - Mittelaufbringung</b>		<b>45 277,92</b>	<b>250 000,00</b>	<b>-204 722,08</b>	<b>645 960,21</b>	<b>691 238,13</b>
	<b>Mittel aus Geldfluss aus der operativen Gebarung</b>		<b>0,00</b>	<b>0,00</b>	<b>0,00</b>	<b>-23,45</b>	<b>-23,45</b>
	5/612000-729910	Sonstige Aufwendungen				-4 200,00	-4 200,00
	6/612000+829960	Sonstige Erträge				4 176,55	4 176,55
	<b>Bedarfszuweisungen/KTZ</b>		<b>30 000,00</b>	<b>250 000,00</b>	<b>-220 000,00</b>	<b>607 700,00</b>	<b>637 700,00</b>
	6/612000+301000	Kapitaltransfers von Ländern, Landesfonds und Landeskammern				30 000,00	30 000,00
	6/612000+871000	Bedarfszuwendung	30 000,00	250 000,00	-220 000,00	487 700,00	517 700,00
	6/612000+871100	Kapitaltransfers aus Gemeinde-Bedarfszuweisungsmittel				90 000,00	90 000,00
	<b>Haushaltsrücklagen/Zahlungsmittelreserven</b>		<b>0,00</b>	<b>0,00</b>	<b>0,00</b>	<b>0,00</b>	<b>0,00</b>
	<b>Sonstige Kapitaltransfers und Subventionen</b>		<b>15 277,92</b>	<b>0,00</b>	<b>15 277,92</b>	<b>38 283,66</b>	<b>53 561,58</b>
	6/612000+300000	Kapitaltransfers von Bund, Bundesfonds und Bundeskammern				38 283,66	38 283,66
	6/612000+300742	KIP	15 277,92		15 277,92		15 277,92
	<b>Darlehen/Innere Darlehen</b>		<b>0,00</b>	<b>0,00</b>	<b>0,00</b>	<b>0,00</b>	<b>0,00</b>
	<b>Finanzierungsleasing</b>		<b>0,00</b>	<b>0,00</b>	<b>0,00</b>	<b>0,00</b>	<b>0,00</b>
	<b>Veräußerung langfristiges Vermögen und Sonstiges</b>		<b>0,00</b>	<b>0,00</b>	<b>0,00</b>	<b>0,00</b>	<b>0,00</b>
	<b>Finanzierungsergebnis 1006120</b>		<b>-115 747,60</b>	<b>0,00</b>	<b>-115 747,60</b>	<b>224 383,59</b>	<b>108 635,99</b>
	offene Verbindlichkeiten		0,00				
	offene Forderungen		0,00				

Vorhaben	Vorhabensbezeichnung		RA 2025	VA 2025	RA - VA	RA Vorjahre	RA Gesamt
Konto	Bezeichnung						
<b>1007100</b>	<b>Güterwegeerhaltung (1990 bis 2099)</b>						
	<b>Auszahlungen - Investitionen - Mittelverwendung</b>		<b>0,00</b>	<b>0,00</b>	<b>0,00</b>	<b>50 122,35</b>	<b>50 122,35</b>
	<b>Anschaffungs- oder Herstellungskosten</b>		<b>0,00</b>	<b>0,00</b>	<b>0,00</b>	<b>50 122,35</b>	<b>50 122,35</b>
5/710000-002000	Straßenbauten					50 122,35	50 122,35
	<b>Einzahlungen - Finanzierung - Mittelaufbringung</b>		<b>5 500,00</b>	<b>5 500,00</b>	<b>0,00</b>	<b>44 622,35</b>	<b>50 122,35</b>
	<b>Mittel aus Geldfluss aus der operativen Gebarung</b>		<b>0,00</b>	<b>0,00</b>	<b>0,00</b>	<b>25 372,35</b>	<b>25 372,35</b>
5/710000-729960	Sonstige Aufwendungen					-2 750,00	-2 750,00
6/710000+829910	Sonstige Erträge					16 195,52	16 195,52
6/710000+899000	Entnahmen aus Verrechnungsrücklagen zwischen operativer Gebarung und Projekten					11 926,83	11 926,83
	<b>Bedarfszuweisungen/KTZ</b>		<b>5 500,00</b>	<b>5 500,00</b>	<b>0,00</b>	<b>19 250,00</b>	<b>24 750,00</b>
6/710000+301000	Kapitaltransfers von Ländern, Landesfonds und Landeskammern		2 750,00	2 700,00	50,00	9 625,00	12 375,00
6/710000+871000	Kapitaltransfers aus Gemeinde-Bedarfszuweisungsmitteln		2 750,00		2 750,00		2 750,00
6/710000+871100	Subvention B 6			2 800,00	-2 800,00	9 625,00	9 625,00
	<b>Haushaltsrücklagen/Zahlungsmittelreserven</b>		<b>0,00</b>	<b>0,00</b>	<b>0,00</b>	<b>0,00</b>	<b>0,00</b>
	<b>Sonstige Kapitaltransfers und Subventionen</b>		<b>0,00</b>	<b>0,00</b>	<b>0,00</b>	<b>0,00</b>	<b>0,00</b>
	<b>Darlehen/Innere Darlehen</b>		<b>0,00</b>	<b>0,00</b>	<b>0,00</b>	<b>0,00</b>	<b>0,00</b>
	<b>Finanzierungsleasing</b>		<b>0,00</b>	<b>0,00</b>	<b>0,00</b>	<b>0,00</b>	<b>0,00</b>
	<b>Veräußerung langfristiges Vermögen und Sonstiges</b>		<b>0,00</b>	<b>0,00</b>	<b>0,00</b>	<b>0,00</b>	<b>0,00</b>
<b>Finanzierungsergebnis 1007100</b>			<b>5 500,00</b>	<b>5 500,00</b>	<b>0,00</b>	<b>-5 500,00</b>	<b>0,00</b>
	offene Verbindlichkeiten		0,00				
	offene Forderungen		0,00				

Salden Finanzierungsergebnisse		RA 2025	VA 2025	RA - VA	RA Vorjahre	RA Gesamt
1163000	Freiwillige Feuerwehr (2025 bis 2026)					
	Auszahlungen - Investitionen - Mittelverwendung	213 403,79	191 800,00	21 603,79	0,00	213 403,79
	Einzahlungen - Finanzierung - Mittelherkunft	274 300,00	191 800,00	82 500,00	0,00	274 300,00
		60 896,21	0,00	60 896,21	0,00	60 896,21
	offene Verbindlichkeiten	0,00				
	offene Forderungen	0,00				
1240000	Zubau Kindergarten (2025 bis 2032)					
	Auszahlungen - Investitionen - Mittelverwendung	0,00	856 000,00	-856 000,00	0,00	0,00
	Einzahlungen - Finanzierung - Mittelherkunft	0,00	856 000,00	-856 000,00	0,00	0,00
		0,00	0,00	0,00	0,00	0,00
	offene Verbindlichkeiten	0,00				
	offene Forderungen	0,00				
1006120	Straßenbau und Straßenbeleuchtung (1990 bis 2099)					
	Auszahlungen - Investitionen - Mittelverwendung	161 025,52	250 000,00	-88 974,48	421 576,62	582 602,14
	Einzahlungen - Finanzierung - Mittelherkunft	45 277,92	250 000,00	-204 722,08	645 960,21	691 238,13
		-115 747,60	0,00	-115 747,60	224 383,59	108 635,99
	offene Verbindlichkeiten	0,00				
	offene Forderungen	0,00				
1007100	Güterweegeeerhaltung (1990 bis 2099)					
	Auszahlungen - Investitionen - Mittelverwendung	0,00	0,00	0,00	50 122,35	50 122,35
	Einzahlungen - Finanzierung - Mittelherkunft	5 500,00	5 500,00	0,00	44 622,35	50 122,35
		5 500,00	5 500,00	0,00	-5 500,00	0,00
	offene Verbindlichkeiten	0,00				
	offene Forderungen	0,00				
<b>Saldo Investive Einzelvorhaben</b>		<b>-49 351,39</b>	<b>5 500,00</b>	<b>-54 851,39</b>	<b>218 883,59</b>	<b>169 532,20</b>
	offene Verbindlichkeiten	0,00				
	offene Forderungen	0,00				
<b>Saldo der gesamten Investitionstätigkeit</b>		<b>-49 351,39</b>	<b>5 500,00</b>	<b>-54 851,39</b>	<b>218 883,59</b>	<b>169 532,20</b>
	offene Verbindlichkeiten	0,00				
	offene Forderungen	0,00				



Nachweis der sonstigen Investitionen (nur VC 2)



Vorhaben	Vorhabensbezeichnung		RA 2025	VA 2025	RA - VA	RA 2024
Konto	Bezeichnung					
<b>2777777</b>	<b>Sonstige Investitionen (2019 bis 2099)</b>					
	<b>Auszahlungen - Investitionen - Mittelverwendung</b>		<b>49 286,67</b>	<b>1 500,00</b>	<b>47 786,67</b>	<b>17 878,91</b>
	<b>Anschaffungs- oder Herstellungskosten</b>		<b>49 286,67</b>	<b>1 500,00</b>	<b>47 786,67</b>	<b>17 878,91</b>
1/010000-042000	Amts-, Betriebs- und Geschäftsausstattung		3 714,00		3 714,00	
1/010000-070000	Lizenzen (immaterielle Vermögenswerte)		284,10	1 500,00	-1 215,90	1 401,00
1/211000-040000	Fahrzeuge		32 867,51		32 867,51	5 000,00
1/240000-042000	Betriebsausstattung		232,77		232,77	
1/820000-040000	Fahrzeuge		1 800,00		1 800,00	
1/850000-006000	Erweiterung Wasserversorgung		8 675,97		8 675,97	3 541,96
1/850000-020000	Maschinen und maschinelle Anlagen					7 935,95
1/851000-004000	Erweiterung		1 712,32		1 712,32	
<b>Finanzierungsergebnis 2777777</b>			<b>-49 286,67</b>	<b>-1 500,00</b>	<b>-47 786,67</b>	<b>-17 878,91</b>
offene Verbindlichkeiten			0,00			
offene Forderungen			0,00			



Nachweis Kundenforderungen



Konto	Bezeichnung	Saldo Brutto 31.12.2024	Saldo Brutto 31.12.2025	Netto	USt
	<b>Nicht voranschlagswirksame Gebarung</b>				
0/000000+361900	Seuchenvorsorgeabgabe	174,40	235,26	235,26	0,00
0/000000+369300	Diverse Verwahrgelder	0,00	-479,97	-479,97	0,00
	<b>Summe Nicht voranschlagswirksame Gebarung</b>	<b>174,40</b>	<b>-244,71</b>	<b>-244,71</b>	<b>0,00</b>
	<b>232000 Schülerinnen- und Schülerbetreuung</b>				
2/232000+828000	Ersätze Schuelerbeförderung	0,00	941,45	941,45	0,00
	<b>Summe 232000 Schülerinnen- und Schülerbetreuung</b>	<b>0,00</b>	<b>941,45</b>	<b>941,45</b>	<b>0,00</b>
	<b>240000 Kindergärten</b>				
2/240000+810000	Nachmittagsbetreuung	1 620,00	1 160,00	1 054,53	105,47
2/240000+810100	Elternbeitrag Kindergarten	216,00	433,00	393,71	39,29
2/240000+810110	Mittagessen	1 333,50	1 357,50	1 234,10	123,40
2/240000+829000	Abfertigungsversicherung 240000	5 068,95	5 068,95	5 068,95	0,00
	<b>Summe 240000 Kindergärten</b>	<b>8 238,45</b>	<b>8 019,45</b>	<b>7 751,29</b>	<b>268,16</b>
	<b>850000 Betriebe der Wasserversorgung</b>				
2/850000+852100	Wassermessergebuehren	1 304,01	1 629,61	1 481,46	148,15
2/850000+852200	Wasserbezugsgebuehren	3 304,10	5 285,64	4 805,09	480,55
	<b>Summe 850000 Betriebe der Wasserversorgung</b>	<b>4 608,11</b>	<b>6 915,25</b>	<b>6 286,55</b>	<b>628,70</b>
	<b>851000 Betriebe der Abwasserbeseitigung</b>				
1/851000-722010	Gebührenbremse	-214,44	-15,31	-15,31	0,00
2/851000+301000	KPC Barwert Kanal	21 104,00	14 185,00	14 185,00	0,00
2/851000+307000	Kapitaltransfers von privaten Haushalten und privaten Organisationen ohne Erwerbszweck und ande	0,01	-843,46	-766,78	-76,68
2/851000+852100	Kanalbenutzunggebuehren	7 694,44	11 615,98	10 559,91	1 056,07
	<b>Summe 851000 Betriebe der Abwasserbeseitigung</b>	<b>28 584,01</b>	<b>24 942,21</b>	<b>23 962,82</b>	<b>979,39</b>
	<b>852000 Betriebe der Müllbeseitigung</b>				
2/852000+852000	Abfallwirtschaftsgebühr	2 352,36	2 738,51	2 489,32	249,19
	<b>Summe 852000 Betriebe der Müllbeseitigung</b>	<b>2 352,36</b>	<b>2 738,51</b>	<b>2 489,32</b>	<b>249,19</b>
	<b>852100 Betriebe der Müllbeseitigung</b>				
2/852100+852000	Abfallwirtschaftsabgabe	1 280,85	1 473,13	1 339,08	134,05
	<b>Summe 852100 Betriebe der Müllbeseitigung</b>	<b>1 280,85</b>	<b>1 473,13</b>	<b>1 339,08</b>	<b>134,05</b>
	<b>853000 Betrieb f.Wohn- und Geschäftsgebäude</b>				
2/853000+811000	Mieten und Betriebskostenersätze	0,00	2 750,00	2 291,67	458,33

# Rechnungsabschluss 2025

# Nachweis Kundenforderungen

Gemeinde Höflein a.d.H.W.

Konto	Bezeichnung	Saldo Brutto 31.12.2024	Saldo Brutto 31.12.2025	Netto	USt
2/853000+811300	Miete Gesundheitszentrum	-150,00	2 511,85	2 511,85	0,00
	<b>Summe 853000 Betrieb f.Wohn- und Geschäftsgebäude</b>	<b>-150,00</b>	<b>5 261,85</b>	<b>4 803,52</b>	<b>458,33</b>
<b>920000</b>	<b>Ausschließliche Gemeindeabgaben</b>				
2/920000+830000	Grundsteuer A	189,38	278,17	278,17	0,00
2/920000+831000	Grundsteuer B	1 247,01	1 665,68	1 665,68	0,00
2/920000+833100	Kommunalsteuer	319,22	119,22	119,22	0,00
2/920000+838000	Hundeabgabe	90,50	177,50	177,50	0,00
2/920000+849000	Nebenansprueche (Mahngebuehren etc)	245,89	163,06	163,06	0,00
	<b>Summe 920000 Ausschließliche Gemeindeabgaben</b>	<b>2 092,00</b>	<b>2 403,63</b>	<b>2 403,63</b>	<b>0,00</b>
	<b>Gesamt</b>	<b>Brutto 31.12.2024</b>	<b>Brutto 31.12.2025</b>	<b>Netto</b>	<b>USt</b>
		<b>47 180,18</b>	<b>52 450,77</b>	<b>49 732,95</b>	<b>2 717,82</b>
		<b>Einnahmen</b>	<b>52 466,08</b>	<b>49 748,26</b>	<b>2 717,82</b>
		<b>Ausgaben</b>	<b>-15,31</b>	<b>-15,31</b>	<b>0,00</b>

## Forderungen

Konto	Bezeichnung	Saldo lt. Konto 31.12.2024	Saldo lt. Konto 31.12.2025	Offen	Differenz
230000	Kurzfristige Forderungen aus Lieferungen und Leistungen	2 979,46	8 893,78	8 893,78	0,00
231000	Langfristige Forderungen aus Lieferungen und Leistungen	26 172,95	19 253,95	19 253,95	0,00
233000	Forderungen aus Abgaben	18 027,77	24 303,04	24 303,04	0,00
<b>Summe</b>		<b>47 180,18</b>	<b>52 450,77</b>	<b>52 450,77</b>	<b>0,00</b>

## Forderungen nach Vorhabenscode

Konto	Bezeichnung	ohne Vorhabenscode	mit Vorhabenscode 1	mit Vorhabencodes 2 - 5	VUG	USt	Gesamt
230000	Kurzfristige Forderungen aus Lieferungen und Leistungen	8 412,00	0,00	0,00	-244,71	726,49	8 893,78
231000	Langfristige Forderungen aus Lieferungen und Leistungen	19 253,95	0,00	0,00	0,00	0,00	19 253,95
233000	Forderungen aus Abgaben	22 311,71	0,00	0,00	0,00	1 991,33	24 303,04
<b>Summe</b>		<b>49 977,66</b>	<b>0,00</b>	<b>0,00</b>	<b>-244,71</b>	<b>2 717,82</b>	<b>52 450,77</b>

Nachweis Lieferantenverbindlichkeiten



Konto	Bezeichnung	Saldo Brutto 31.12.2024	Saldo Brutto 31.12.2025	Netto	USt
	<b>Nicht voranschlagswirksame Gebarung</b>				
9/000000-362800	Zukunftsvorsorge	0,00	50,00	50,00	0,00
9/000000-371000	Finanzamt - Zahllast	0,00	7 463,12	7 463,12	0,00
	<b>Summe Nicht voranschlagswirksame Gebarung</b>	<b>0,00</b>	<b>7 513,12</b>	<b>7 513,12</b>	<b>0,00</b>
<b>010000</b>	<b>Zentralamt</b>				
1/010000-640100	Steuerberater	0,00	1 500,00	1 500,00	0,00
1/010000-710000	Oeffentliche Abgaben	0,00	58,00	58,00	0,00
1/010000-728300	EDV und Internet	0,00	504,00	504,00	0,00
	<b>Summe 010000 Zentralamt</b>	<b>0,00</b>	<b>2 062,00</b>	<b>2 062,00</b>	<b>0,00</b>
<b>015000</b>	<b>Pressestelle, Amtsblatt, Öffentlk. Arbeit</b>				
1/015000-728000	Amtsblatt (Gemeindezeitung)	72,42	0,00	0,00	0,00
	<b>Summe 015000 Pressestelle, Amtsblatt, Öffentlk. Arbeit</b>	<b>72,42</b>	<b>0,00</b>	<b>0,00</b>	<b>0,00</b>
<b>061000</b>	<b>Sonstige Subventionen</b>				
1/061000-757000	Vereinssubventionen	0,00	2 100,00	2 100,00	0,00
	<b>Summe 061000 Sonstige Subventionen</b>	<b>0,00</b>	<b>2 100,00</b>	<b>2 100,00</b>	<b>0,00</b>
<b>091000</b>	<b>Personalausbildung und Personalfortbild.</b>				
1/091000-728000	Schulung der Bediensteten	65,00	60,00	60,00	0,00
	<b>Summe 091000 Personalausbildung und Personalfortbild.</b>	<b>65,00</b>	<b>60,00</b>	<b>60,00</b>	<b>0,00</b>
<b>094000</b>	<b>Gemeinschaftspflege</b>				
1/094000-729000	Betriebsausfluege	700,60	300,00	300,00	0,00
	<b>Summe 094000 Gemeinschaftspflege</b>	<b>700,60</b>	<b>300,00</b>	<b>300,00</b>	<b>0,00</b>
<b>131000</b>	<b>Bau- und Feuerpolizei</b>				
1/131000-640000	Sachverstaendigenhonorare	0,00	3 910,22	3 910,22	0,00
	<b>Summe 131000 Bau- und Feuerpolizei</b>	<b>0,00</b>	<b>3 910,22</b>	<b>3 910,22</b>	<b>0,00</b>
<b>163000</b>	<b>Freiwillige Feuerwehr</b>				
1/163000-670000	FF Versicherung	0,00	872,88	872,88	0,00
	<b>Summe 163000 Freiwillige Feuerwehr</b>	<b>0,00</b>	<b>872,88</b>	<b>872,88</b>	<b>0,00</b>
<b>240000</b>	<b>Kindergärten</b>				
1/240000-728200	Mittagessen KG	553,66	0,00	0,00	0,00
	<b>Summe 240000 Kindergärten</b>	<b>553,66</b>	<b>0,00</b>	<b>0,00</b>	<b>0,00</b>

# Rechnungsabschluss 2025

Gemeinde Höflein a.d.H.W.

## Nachweis Lieferantenverbindlichkeiten

Konto	Bezeichnung	Saldo Brutto 31.12.2024	Saldo Brutto 31.12.2025	Netto	USt
<b>369000</b>	<b>Sonstige Einrichtungen und Maßnahmen</b>				
1/369000-729000	Brauchtumpflege	0,00	666,92	666,92	0,00
	<b>Summe 369000 Sonstige Einrichtungen und Maßnahmen</b>	<b>0,00</b>	<b>666,92</b>	<b>666,92</b>	<b>0,00</b>
<b>439100</b>	<b>Familienfreundliche Gemeinde</b>				
1/439100-728000	Sonstige Ausgaben	26,30	0,00	0,00	0,00
	<b>Summe 439100 Familienfreundliche Gemeinde</b>	<b>26,30</b>	<b>0,00</b>	<b>0,00</b>	<b>0,00</b>
<b>851000</b>	<b>Betriebe der Abwasserbeseitigung</b>				
1/851000-612000	Instandhaltung Schmutzwasserkanal	0,00	1 942,50	1 618,75	323,75
	<b>Summe 851000 Betriebe der Abwasserbeseitigung</b>	<b>0,00</b>	<b>1 942,50</b>	<b>1 618,75</b>	<b>323,75</b>
<b>852000</b>	<b>Betriebe der Müllbeseitigung</b>				
1/852000-728000	Leistungsentgelte an Firmen	0,00	641,40	534,50	106,90
	<b>Summe 852000 Betriebe der Müllbeseitigung</b>	<b>0,00</b>	<b>641,40</b>	<b>534,50</b>	<b>106,90</b>
<b>894000</b>	<b>Veranstaltungsraum</b>				
1/894000-430000	Lebensmittel	0,00	50,99	50,99	0,00
	<b>Summe 894000 Veranstaltungsraum</b>	<b>0,00</b>	<b>50,99</b>	<b>50,99</b>	<b>0,00</b>
	<b>Gesamt</b>	<b>Brutto</b>	<b>Brutto</b>	<b>Netto</b>	<b>USt</b>
		<b>31.12.2024</b>	<b>31.12.2025</b>		
		<b>1 417,98</b>	<b>20 120,03</b>	<b>19 689,38</b>	<b>430,65</b>
		<b>Ausgaben</b>	<b>20 120,03</b>	<b>19 689,38</b>	<b>430,65</b>
		<b>Einnahmen</b>	<b>0,00</b>	<b>0,00</b>	<b>0,00</b>

### Verbindlichkeiten

Konto	Bezeichnung	Saldo lt. Konto 31.12.2024	Saldo lt. Konto 31.12.2025	Offen	Differenz
331000	Kurzfristige Verbindlichkeiten aus Lieferungen und Leistungen	1 417,98	20 120,03	20 120,03	0,00
332000	Langfristige Verbindlichkeiten aus Lieferungen und Leistungen	0,00	0,00	0,00	0,00
333000	Kurzfristige Verbindlichkeiten aus Abgaben	0,00	0,00	0,00	0,00
<b>Summe</b>		<b>1 417,98</b>	<b>20 120,03</b>	<b>20 120,03</b>	<b>0,00</b>

## Verbindlichkeiten nach Vorhabenscode

Konto	Bezeichnung	ohne	mit	mit Vorhabencodes	VUG	USt	Gesamt
		Vorhabenscode	Vorhabenscode 1	2 - 5			
331000	Kurzfristige Verbindlichkeiten aus Lieferungen und Leistungen	12 176,26	0,00	0,00	7 513,12	430,65	20 120,03
332000	Langfristige Verbindlichkeiten aus Lieferungen und Leistungen	0,00	0,00	0,00	0,00	0,00	0,00
333000	Kurzfristige Verbindlichkeiten aus Abgaben	0,00	0,00	0,00	0,00	0,00	0,00
<b>Summe</b>		<b>12 176,26</b>	<b>0,00</b>	<b>0,00</b>	<b>7 513,12</b>	<b>430,65</b>	<b>20 120,03</b>



Nachweis über Transferzahlungen (Anlage 6a)



Haushaltskonto	Bezeichnung Ansatz	Bezeichnung Post	Summe Einzahlungen	Summe Auszahlungen
<b>Transferzahlungen von/an Bund, Bundesfonds, Bundeskammern</b>				
<b>Gesamtsumme Transferzahlungen von/an Bund, Bundesfonds, Bundeskammern</b>			<b>1 009 520,87</b>	<b>0,00</b>
<b>Summe Kapitaltransfers</b>			<b>23 277,92</b>	<b>0,00</b>
<b>Summe Transfers</b>			<b>986 242,95</b>	<b>0,00</b>
2/211000+300000	Volksschule	Kapitaltransfers von Bund, Bundesfonds und Bundeskammern	8 000,00	
2/925000+859400	Ertragsanteile an Gemeinsch. Bundesabg.	Ertragsanteile nach BVS	921 907,95	
2/941000+860000	Sonst. Finanzausz. nach dem Fag	Finanzausweisungen des Bundes nach d.FAG	39 920,00	
2/941000+860100	Sonst. Finanzausz. nach dem Fag	Transfers von Bund, Bundesfonds und Bundeskammern	24 415,00	
6/612000+300742	Gemeindestraßen	KIP	15 277,92	
<b>Transferzahlungen von/an Länder, Landesfonds, Landesammern</b>				
<b>Gesamtsumme Transferzahlungen von/an Länder, Landesfonds, Landesammern</b>			<b>518 110,09</b>	<b>160 089,17</b>
<b>Summe Kapitaltransfers</b>			<b>69 608,00</b>	<b>0,00</b>
<b>Summe Transfers</b>			<b>448 502,09</b>	<b>160 089,17</b>
2/029000+861200	Amtsgebäude	Tilgungszuschuss	7 875,00	
2/211000+301000	Volksschule	Schul- und Kindergartenfonds	9 500,00	
2/211000+861400	Volksschule	Förderung Tagesbetreuung	9 000,00	
2/240000+816100	Kindergärten	Ersätze für Entlohnung der Kinderbetreuerin	300,40	
2/240000+861200	Kindergärten	Tilgungszuschuss	31 332,45	
2/363000+301000	Altstadterhaltung und. Ortsbildpflege	Kapitaltransfers von Ländern, Landesfonds und Landesammern	17 608,00	
2/419000+861000	Sonstige Einrichtungen und Maßnahmen	Transfers von Ländern, Landesfonds und Landesammern	22 873,85	
2/423000+861000	Essen auf Rädern	Transfers von Ländern, Landesfonds und Landesammern	1 464,48	
2/562000+861000	Sprengelbeiträge	Transfers von Ländern, Landesfonds und Landesammern	3 120,91	
2/921000+861000	ZW.LÄNDERUN u. GDEN. GETEILTE ABG.	Transfers von Ländern, Landesfonds und Landesammern	4 842,94	
2/940000+861000	Bedarfszuweisungen	I	101 942,06	
2/940000+871100	Bedarfszuweisungen	BZ II Härteausgleich	233 000,00	
6/163000+301000	Freiwillige Feuerwehr	Kapitaltransfers von Ländern, Landesfonds und Landesammern	42 500,00	
6/612000+871000	Gemeindestraßen	Bedarfszuwendung	30 000,00	
6/710000+871000	Land- und Forstwirtschaftl. Wegebau	Kapitaltransfers aus Gemeinde-Bedarfszuweisungsmitteln	2 750,00	
1/419000-751000	Sonstige Einrichtungen und Maßnahmen	Wohnsitzgemeindebeitrag - SHG		5 339,45
1/419000-751100	Sonstige Einrichtungen und Maßnahmen	Sozialhilfeumlage		154 749,72

Haushaltskonto	Bezeichnung Ansatz	Bezeichnung Post	Summe Einzahlungen	Summe Auszahlungen
<b>Transferzahlungen von/an Gemeinden, Gemeindeverbände, Gemeindefonds</b>				
<b>Gesamtsumme Transferzahlungen von/an Gemeinden, Gemeindeverbände, Gemeindefonds</b>			<b>0,00</b>	<b>548 543,97</b>
<b>Summe Kapitaltransfers</b>			<b>0,00</b>	<b>0,00</b>
<b>Summe Transfers</b>			<b>0,00</b>	<b>548 543,97</b>
1/029000-752000	Amtsgebäude	Transfers an Gemeinden, Gemeindeverbände		6 041,20
1/211000-752000	Volksschule	Schulumlagen VS		60 998,08
1/212000-752000	Mittelschulen	Schulumlagen Grünbach		36 000,00
1/212300-752000	Mittelschulen	Schulerhaltungsbeitrag		4 496,31
1/213000-753000	Sonderschule	Schulerhaltungsbeitraege an Gemeinden		-1 600,00
1/321000-752000	Einrichtungen der Musikpflege	Schulerhaltungsbeitr. Musikschulverband		21 278,05
1/562000-752000	Sprengelbeiträge	Zweckaufwand Noekas		272 808,48
1/562100-752000	Sprengelbeiträge	Verwaltungsaufwand Noekas		13,31
1/851000-752000	Betriebe der Abwasserbeseitigung	Beitraege an Abwasserverbaende		103 885,70
1/852000-752000	Betriebe der Müllbeseitigung	Beitrag an Muellbeseitigungsverband		44 622,84
<b>Transferzahlungen von/an Sozialversicherungsträger</b>				
<b>Gesamtsumme Transferzahlungen von/an Sozialversicherungsträger</b>			<b>0,00</b>	<b>5 672,00</b>
<b>Summe Kapitaltransfers</b>			<b>0,00</b>	<b>0,00</b>
<b>Summe Transfers</b>			<b>0,00</b>	<b>5 672,00</b>
1/022010-752000	Standesamt/Staatsbürgerschaft	Kostenbeitrag		5 672,00
<b>Transferzahlungen von/an sonst. Träger des öffentlichen Rechts</b>				
<b>Gesamtsumme Transferzahlungen von/an sonst. Träger des öffentlichen Rechts</b>			<b>0,00</b>	<b>0,00</b>
<b>Summe Kapitaltransfers</b>			<b>0,00</b>	<b>0,00</b>
<b>Summe Transfers</b>			<b>0,00</b>	<b>0,00</b>
<b>Gesamtsumme</b>			<b>1 527 630,96</b>	<b>714 305,14</b>

Nachweis über Haushaltsrücklagen und  
Zahlungsmittelreserven (Anlage 6b)



Haushaltsrücklagen		Ansatz	Rücklagenstand			Zahlungsmittelreserven			
Nr.	Verwendungszweck		31.12.2024	Zuführungen	Entnahmen	31.12.2025	31.12.2024	31.12.2025	Konto-/Sparbuchnummer
8/9990934/00002	Bau- und Erneuerungsrücklage	853000	0,00			0,00	0,00	ZW 91 294091 AT88 3286 5000 4502 3223	
<b>Zweckgebundene Haushaltsrücklagen</b>			<b>0,00</b>	<b>0,00</b>	<b>0,00</b>	<b>0,00</b>	<b>0,00</b>		
8/9990935/00001	Zinsbewirtschaftung Kindergarten	910000	0,00			0,00	0,00	ZW 92 294092 AT73 3286 5000 3501 5809	
8/9990935/00002	allg. Rücklage Haushalt	912000	11 918,69	35,78		11 954,47	11 936,57	11 954,47	ZW 94 295000 AT92 3286 5099 0500 0401
<b>Allgemeine Haushaltsrücklagen</b>			<b>11 918,69</b>	<b>35,78</b>	<b>0,00</b>	<b>11 954,47</b>	<b>11 936,57</b>	<b>11 954,47</b>	
8/9997935/00001	Haushaltspotential Rücklage	990000	16 505,34	84 982,61	24 665,13	76 822,82			
<b>Rücklage ohne Zahlungsmittelreserve</b>			<b>16 505,34</b>	<b>84 982,61</b>	<b>24 665,13</b>	<b>76 822,82</b>	<b>0,00</b>	<b>0,00</b>	
<b>Gesamtsummen</b>			<b>28 424,03</b>	<b>85 018,39</b>	<b>24 665,13</b>	<b>88 777,29</b>	<b>11 936,57</b>	<b>11 954,47</b>	



Einzelnachweis über Finanzschulden und Schuldendienst  
(Anlage 6c)

Kontonummer Darlehensnr.	Ansatz	Darlehensgeber/Staat Aktenzahl	Verwendungszweck Genehmigungsdatum/-vermerk	Beschluss- Datum	Zinssatz Zinsindikator	Währung	Laufzeit
<b>1. Darlehen für Investitionszwecke</b>							
<b>1.1. ... von Trägern des öffentlichen Rechts</b>							
1.1.1. ... von Bund, Bundesfonds, Bundeskammern							
1.1.2. ... von Ländern, Landesfonds, Landeskammern							
1.1.3. ... von Gemeinden, Gemeindeverbänden, Gemeindefonds							
1.1.4. ... von Sozialversicherungsträgern							
1.1.5. ... von sonstigen Trägern des öffentlichen Rechts							
<b>1.2. ... von Beteiligungen der Gebietskörperschaft (ohne Finanzunternehmungen)</b>							
<b>1.3. ... von Unternehmen (ohne Beteiligungen und ohne Finanzunternehmungen)</b>							
665 1	163000	Raiffeisenbank Wr. Neustadt-Schneebergland eGen/AT	FF Hilfeleistungsfahrzeug		0,000%	EUR	01.01.2025 -
				FF Hilfeleistungsfahrzeug	EURIBOR		31.12.2050
<b>1.4. ... von Finanzunternehmen</b>							
<b>1.4.1. ... von Finanzunternehmen im Inland</b>							
10000 6	029100	Raika Grünbach/AT 14-24.040.016	PHOTOVLTAIK Anlagen, Gemeindezentrum	18.06.2012	4,755%	EUR	01.01.2012 -
				Photovoltaikanlage Gde.Z.	euribor6m		31.12.2025
10000 7	029000	Raika Grünbach/AT 15-24.040.016	Gemeindezentrum Raika-Lokal		4,712%	EUR	01.01.2012 -
				Amtsgebäude	euribor6m		31.12.2037
10003 10012	851000	Österr.Kommunalkredit/AT 9400018	KANALBAU		2,000%	EUR	01.01.1992 -
				Betriebe der Abwasserbeseitigung	euribor6m		31.12.2035
97014 29431	240000	NÖ Hypo-Bank/AT 466-267600	Neubau KG 2017	19.05.2017	1,167%	EUR	01.01.2017 -
				Kindergärten	euribor6m		31.12.2048
97014 29432	029000	NÖ Hypo-Bank/AT 466-267708	Neubau komm. Einrichtungen	19.05.2017	1,097%	EUR	01.01.2017 -
				Amtsgebäude	euribor6m		30.09.2046
97014 29433	163000	NÖ Hypo-Bank/AT 466-267503	FF Tanklöschfahrzeug		3,732%	EUR	01.01.2017 -
				Freiwillige Feuerwehr	euribor6m		30.09.2037
97014 29434	850000	NÖ Hypo-Bank/AT 466-267406	Wasserversorgung 2017		4,248%	EUR	01.01.2017 -
				Betriebe der Wasserversorgung	euribor6m		31.12.2042
97014 29435	240000	NÖ Hypo-Bank/AT 466-270806	Grundkauf KG	19.05.2017	3,732%	EUR	01.01.2017 -
				Grundkauf KG	euribor6m		30.09.2048

Kontonummer Darlehensnr.	Darlehenshöhe Gesamt	Buchwert 31.12.2024	Zugang	Tilgung	Zinsen	Summe Schuldendienst	Schuldendienst- ersätze	Buchwert 31.12.2025	Kursgewinn/ -verlust	Buchwert inkl. KG/KV	Netto Schuldendienst
665 1	191 800,00		191 800,00	9 676,63	1 631,62	11 308,25		182 123,37		182 123,37	11 308,25
10000 6	50 000,00	3 967,93		3 967,93	382,67	4 350,60					4 350,60
10000 7	24 000,00	13 243,06		867,29	442,41	1 309,70		12 375,77		12 375,77	1 309,70
10003 10012	902 160,56	334 493,89		27 474,03	6 553,19	34 027,22		307 019,86		307 019,86	34 027,22
97014 29431	1 103 000,00	910 704,07		33 025,35	10 677,77	43 703,12	31 332,45	877 678,72		877 678,72	12 370,67
97014 29432	1 060 000,00	531 605,41		24 164,92	5 845,58	30 010,50	7 875,00	507 440,49		507 440,49	22 135,50
97014 29433	182 500,00	103 906,04		7 992,80	3 458,15	11 450,95	2 170,00	95 913,24		95 913,24	9 280,95
97014 29434	140 000,00	106 220,06		4 566,68	3 066,41	7 633,09		101 653,38		101 653,38	7 633,09
97014 29435	115 000,00	91 999,96		3 833,34	3 086,22	6 919,56	1 121,25	88 166,62		88 166,62	5 798,31

Kontonummer Darlehensnr.	Ansatz	Darlehensgeber/Staat Aktenzahl	Verwendungszweck Genehmigungsdatum/-vermerk	Beschluss- Datum	Zinssatz Zinsindikator	Währung	Laufzeit
97014 29436	029000	NÖ Hypo-Bank/AT 466-270709	Grundkauf GZ	19.05.2017 Grundkauf GZ	3,732% euribor6m	EUR	01.01.2017 - 31.12.2037
97250 1001	850000	Sparkasse Neunkirchen/AT 05007225609	Wasserversorgung Bergstraße	15.12.2020 Wasserversorgung Bergstraße	4,258% euribor6m	EUR	01.12.2020 - 01.12.2045

1.4.2. ... von Finanzunternehmen im Ausland

1.5. ... von Sonstigen

### Zwischensumme

## 2. Finanzschulden für den laufenden Aufwand

2.1. ... von Trägern des öffentlichen Rechts

2.1.1. ... von Bund, Bundesfonds, Bundeskammern

2.1.2. ... von Ländern, Landesfonds, Landeskammern

2.1.3. ... von Gemeinden, Gemeindeverbänden, Gemeindefonds

2.1.4. ... von Sozialversicherungsträgern

2.1.5. ... von sonstigen Trägern des öffentlichen Rechts

2.2. ... von Beteiligungen der Gebietskörperschaft (ohne Finanzunternehmungen)

2.3. ... von Unternehmen (ohne Beteiligungen und ohne Finanzunternehmungen)

2.4. ... von Finanzunternehmen

2.4.1. ... von Finanzunternehmen im Inland

2.4.2. ... von Finanzunternehmen im Ausland

2.5. ... von Sonstigen

### Zwischensumme

## SUMME (1 und 2)

Davon ohne Quasi-KG \*)

Davon Quasi-KG \*)

\*) Quasi-Kapitalgesellschaften außerhalb des Sektors Staat gemäß ESVG (Ansatz 85-86).

Kontonummer Darlehensnr.	Darlehenshöhe Gesamt	Buchwert 31.12.2024	Zugang	Tilgung	Zinsen	Summe Schuldendienst	Schuldendienst- ersätze	Buchwert 31.12.2025	Kursgewinn/ -verlust	Buchwert inkl. KG/KV	Netto Schuldendienst
97014 29436	210 000,00	171 111,10		7 777,78	5 735,19	13 512,97	2 047,50	163 333,32		163 333,32	11 465,47
97250 1001	150 000,00	126 000,00		6 000,00	3 571,92	9 571,92		120 000,00		120 000,00	9 571,92
		<b>2 393 251,52</b>	<b>191 800,00</b>	<b>129 346,75</b>	<b>44 451,13</b>	<b>173 797,88</b>	<b>44 546,20</b>	<b>2 455 704,77</b>	<b>0,00</b>	<b>2 455 704,77</b>	<b>129 251,68</b>

		0,00	0,00	0,00	0,00	0,00	0,00	0,00	0,00	0,00	0,00
		<b>2 393 251,52</b>	<b>191 800,00</b>	<b>129 346,75</b>	<b>44 451,13</b>	<b>173 797,88</b>	<b>44 546,20</b>	<b>2 455 704,77</b>	<b>0,00</b>	<b>2 455 704,77</b>	<b>129 251,68</b>
		<b>1 826 537,57</b>	<b>191 800,00</b>	<b>91 306,04</b>	<b>31 259,61</b>	<b>122 565,65</b>	<b>44 546,20</b>	<b>1 927 031,53</b>	<b>0,00</b>	<b>1 927 031,53</b>	<b>78 019,45</b>
		<b>566 713,95</b>	<b>0,00</b>	<b>38 040,71</b>	<b>13 191,52</b>	<b>51 232,23</b>	<b>0,00</b>	<b>528 673,24</b>	<b>0,00</b>	<b>528 673,24</b>	<b>51 232,23</b>



Anlagenspiegel nach Ansatz (Anlage 6g)



MVAG	Ansatz	Bezeichnung	Buchwert 31.12.2024	Zugänge/ + Umbuchungen -	Abgänge/ -	Wertaufholung+/ Wertminderung-	Abschreibung	Buchwert 31.12.2025
<b>1010</b>	<b>Immaterielle Vermögenswerte</b>		<b>2 050,95</b>	<b>284,10</b>	<b>0,00</b>	<b>0,00</b>	<b>0,00</b>	<b>2 335,05</b>
	010000	Zentralamt	2 050,95	284,10				2 335,05
<b>1021</b>	<b>Grundstücke, Grundstückseinrichtungen und Infrastruktur</b>		<b>2 213 613,57</b>	<b>162 489,92</b>	<b>2 814,72</b>	<b>0,00</b>	<b>113 313,16</b>	<b>2 259 975,61</b>
	010000	Zentralamt	172 284,00					172 284,00
	240000	Kindergärten	84 173,34				750,96	83 422,38
	363000	Altstadterhaltung und. Ortsbildpflege	56 419,59				2 238,35	54 181,24
	612000	Gemeindestraßen	1 067 545,76	157 241,33	2 814,72		81 413,71	1 140 558,66
	640000	Einrichtungen u.Maßn.n.d.Stvo						
	710000	Land- und Forstwirtschaftl. Wegebau	106 820,06				17 807,14	89 012,92
	815000	Park- und Gartenanlagen,kinderspielpl.	6 948,51				992,64	5 955,87
	816000	Öffentliche Beleuchtung und Uhren	102 526,10	975,23			9 392,18	94 109,15
	840000	Grundbesitz	585 704,85	4 273,36				589 978,21
	850000	Betriebe der Wasserversorgung	397,71				34,58	363,13
	850100	Wasserversorgung	21 497,65				683,60	20 814,05
	853000	Betrieb f.Wohn- und Geschäftsgebäude	9 296,00					9 296,00
<b>1022</b>	<b>Gebäude und Bauten</b>		<b>3 331 910,22</b>	<b>832,31</b>	<b>0,00</b>	<b>0,00</b>	<b>92 473,69</b>	<b>3 240 268,84</b>
	029000	Amtsgebäude	1 434 097,79				33 351,11	1 400 746,68
	163000	Freiwillige Feuerwehr	211 200,00				21 120,00	190 080,00
	240000	Kindergärten	1 082 602,27	232,77			25 722,40	1 057 112,64
	390000	Kirchliche Angelegenheiten						
	640000	Einrichtungen u.Maßn.n.d.Stvo	620,56	599,54			25,73	1 194,37
	820000	Wirtschaftshöfe	600 468,00				12 254,45	588 213,55
	840000	Grundbesitz	2 921,60					2 921,60
	846000	Wohn- und Geschäftsgebäude						
<b>1023</b>	<b>Wasser- und Abwasserbauten und -anlagen</b>		<b>1 576 615,22</b>	<b>11 139,07</b>	<b>0,00</b>	<b>0,00</b>	<b>88 345,32</b>	<b>1 499 408,97</b>
	612000	Gemeindestraßen	119 190,67				2 648,68	116 541,99
	850000	Betriebe der Wasserversorgung	223 474,01	3 885,97			27 984,61	199 375,37
	850100	Wasserversorgung	169 231,77	5 540,78			5 975,51	168 797,04
	851000	Betriebe der Abwasserbeseitigung	1 064 718,77	1 712,32			51 736,52	1 014 694,57
<b>1024</b>	<b>Sonderanlagen</b>		<b>94 636,58</b>	<b>1 800,00</b>	<b>1 800,00</b>	<b>0,00</b>	<b>7 930,04</b>	<b>86 706,54</b>
	029000	Amtsgebäude	34 516,28				2 380,43	32 135,85
	820001	Energiebewirtschaftung	60 120,30	1 800,00	1 800,00		5 549,61	54 570,69
<b>1025</b>	<b>Technische Anlagen, Fahrzeuge und Maschinen</b>		<b>345 013,51</b>	<b>248 071,30</b>	<b>0,00</b>	<b>0,00</b>	<b>51 918,35</b>	<b>541 166,46</b>
	029000	Amtsgebäude	224,62				224,62	
	163000	Freiwillige Feuerwehr	218 156,15	213 403,79			26 243,93	405 316,01
	211000	Volksschule	6 265,00	32 867,51			5 474,74	33 657,77
	363000	Altstadterhaltung und. Ortsbildpflege	284,05				185,14	98,91
	820000	Wirtschaftshöfe	106 661,05	1 800,00			18 652,92	89 808,13
	850000	Betriebe der Wasserversorgung	7 630,72				610,46	7 020,26

MVAG	Ansatz	Bezeichnung	Buchwert 31.12.2024	Zugänge/ + Umbuchungen -	Abgänge/ -	Wertaufholung+/ Wertminderung-	Abschreibung	Buchwert 31.12.2025
	851000	Betriebe der Abwasserbeseitigung	5 791,92				526,54	5 265,38
<b>1026</b>	<b>Amts-, Betriebs- und Geschäftsausstattung</b>		<b>33 392,88</b>	<b>3 714,00</b>	<b>0,00</b>	<b>0,00</b>	<b>10 997,99</b>	<b>26 108,89</b>
	010000	Zentralamt	1 609,90	3 714,00			1 981,30	3 342,60
	029000	Amtsgebäude	4 672,33				1 390,46	3 281,87
	240000	Kindergärten	23 136,83				6 575,52	16 561,31
	771000	Maßnahmen zur Förd. des Tourismus	2 370,82				592,71	1 778,11
	846000	Wohn- und Geschäftsgebäude	1 603,00				458,00	1 145,00
<b>1027</b>	<b>Kulturgüter</b>		<b>0,00</b>	<b>0,00</b>	<b>0,00</b>	<b>0,00</b>	<b>0,00</b>	<b>0,00</b>
	390000	Kirchliche Angelegenheiten						
		<b>Summe Aktiva</b>	<b>7 597 232,93</b>	<b>428 330,70</b>	<b>4 614,72</b>	<b>0,00</b>	<b>364 978,55</b>	<b>7 655 970,36</b>
<b>1311</b>	<b>Investitionszuschüsse von Trägern öffentlichen Rechts</b>		<b>-884 290,51</b>	<b>0,00</b>	<b>95 635,92</b>	<b>0,00</b>	<b>-41 896,40</b>	<b>-938 030,03</b>
	029000	Amtsgebäude	-378 908,38				-9 489,89	-369 418,49
	163000	Freiwillige Feuerwehr	-58 679,15		42 500,00		-6 141,12	-95 038,03
	211000	Volksschule			17 500,00		-921,05	-16 578,95
	240000	Kindergärten	-6 989,47				-1 747,37	-5 242,10
	363000	Altstadterhaltung und. Ortsbildpflege			17 608,00		-440,20	-17 167,80
	612000	Gemeindestraßen	-28 636,36		15 277,92		-1 291,04	-42 623,24
	710000	Land- und Forstwirtschaftl. Wegebau	-8 112,50		2 750,00		-1 115,28	-9 747,22
	816000	Öffentliche Beleuchtung und Uhren	-36 636,18				-3 856,44	-32 779,74
	820000	Wirtschaftshöfe	-26 982,93				-3 174,46	-23 808,47
	820001	Energiebewirtschaftung	-18 091,98				-1 292,28	-16 799,70
	850000	Betriebe der Wasserversorgung	-30 944,02				-1 409,89	-29 534,13
	850100	Wasserversorgung	-84 718,05				-2 972,56	-81 745,49
	851000	Betriebe der Abwasserbeseitigung	-205 591,49				-8 044,82	-197 546,67
<b>1313</b>	<b>Investitionszuschüsse von Übrigen</b>		<b>-403 470,19</b>	<b>0,00</b>	<b>40 000,00</b>	<b>0,00</b>	<b>-25 333,59</b>	<b>-418 136,60</b>
	163000	Freiwillige Feuerwehr			40 000,00		-4 000,00	-36 000,00
	850000	Betriebe der Wasserversorgung	-84 414,58				-7 131,34	-77 283,24
	851000	Betriebe der Abwasserbeseitigung	-319 055,61				-14 202,25	-304 853,36
		<b>Summe Passiva</b>	<b>-1 287 760,70</b>	<b>0,00</b>	<b>135 635,92</b>	<b>0,00</b>	<b>-67 229,99</b>	<b>-1 356 166,63</b>
		<b>Saldo Aktiva/Passiva</b>	<b>6 309 472,23</b>	<b>428 330,70</b>	<b>140 250,64</b>	<b>0,00</b>	<b>297 748,56</b>	<b>6 299 803,73</b>

Haftungsnachweis (Anlage 6r)



## Teil A - Haftungspositionen relevant iSd Art. 15a Vereinbarung HOG

Bezeichnung der/des Haftungsnehmerin/s oder einer Gruppe gleichartiger Haftungen	Haftungsrahmen	Stand 31.12.2024	Zugänge (+)	Abgänge (-)	Stand 31.12.2025	davon Umklassifizierungen
<b>Untergruppe 1 - Haftungen für Kredit- und Finanzinstitute</b>						
ABW Verband Kredit Raika Krems - Kläranlage	102 300,00	25 700,00	0,00	2 565,43	23 134,57	
ABW Verband Kredit Raika Krems - Verbandssammler	238 000,00	114 200,00	0,00	13 788,12	100 411,88	
ABW Verband Kredit Raika Krems - NS Sanierung KA	1 000 000,00	0,00	52 600,00	0,00	52 600,00	
NÖ Hypo-Bank - TV Kanalinspektion	0,00	75 050,00	10 312,78	0,00	85 362,78	
Oberbank - BA05-PW Greith - Umgehungskanal	0,00	300,00	0,00	300,00	0,00	
Raika Wr. Neustadt Bankstelle Weikersdf - Digitalisierung Verbandskanal	16 613,76	1 000,00	0,00	1 000,00	0,00	
Raika Wr. Neustadt Bankstelle Weikersdf - Digitalisierung Verbandskanal Erw.	8 430,90	3 100,00	0,00	447,80	2 652,20	
Raika Wr. Neustadt Bankstelle Weikersdf - Digitalisierung Gemeinde	148 200,00	5 600,00	0,00	5 600,00	0,00	
Raika Wr. Neustadt Bankstelle Weikersdf - Schlammpresse	12 300,00	8 400,00	0,00	825,60	7 574,40	
Raika Wr. Neustadt Bankstelle Weikersdf - Photovoltaikanlage AWVB	66 500,00	1 300,00	0,00	526,15	773,85	
Raika Wr. Neustadt Bankstelle Weikersdf - Kanalsanierung St. Egyden	0,00	2 300,00	0,00	862,85	1 437,15	
<b>Zwischensumme - Untergruppe 1</b>	<b>1 592 344,66</b>	<b>236 950,00</b>	<b>62 912,78</b>	<b>25 915,95</b>	<b>273 946,83</b>	
<b>Untergruppe 2 - Grundbücherlich besicherte Haftungen von Wohnbau-Darlehen</b>						
<b>Zwischensumme - Untergruppe 2</b>	<b>0,00</b>	<b>0,00</b>	<b>0,00</b>	<b>0,00</b>	<b>0,00</b>	
<b>Untergruppe 3 - Sonstige Wirtschaftshaftungen</b>						
<b>Zwischensumme - Untergruppe 3</b>	<b>0,00</b>	<b>0,00</b>	<b>0,00</b>	<b>0,00</b>	<b>0,00</b>	
<b>Summe A1</b>	<b>1 592 344,66</b>	<b>236 950,00</b>	<b>62 912,78</b>	<b>25 915,95</b>	<b>273 946,83</b>	

Haftung der staatlichen, außerbudgetären Einheiten gem. ESVG iSd Art. 15a Vereinbarung HOG	Haftungsrahmen	Stand 31.12.2024	Zugänge (+)	Abgänge (-)	Stand 31.12.2025	davon Umklassifizierungen
<b>Untergruppe 1 - Haftungen für Kredit- und Finanzinstitute</b>						
Zwischensumme - Untergruppe 1	0,00	0,00	0,00	0,00	0,00	
<b>Untergruppe 2 - Grundbücherlich besicherte Haftungen von Wohnbau-Darlehen</b>						
Zwischensumme - Untergruppe 2	0,00	0,00	0,00	0,00	0,00	
<b>Untergruppe 3 - Sonstige Wirtschaftshaftungen</b>						
Zwischensumme - Untergruppe 3	0,00	0,00	0,00	0,00	0,00	
<b>Summe A2</b>	<b>0,00</b>	<b>0,00</b>	<b>0,00</b>	<b>0,00</b>	<b>0,00</b>	
<b>Gesamtsumme A (= Summe A1 + Summe A2)</b>	<b>1 592 344,66</b>	<b>236 950,00</b>	<b>62 912,78</b>	<b>25 915,95</b>	<b>273 946,83</b>	
<b>Teil B - Haftungspositionen nicht relevant iSd Art. 15a Vereinbarung HOG</b>						
Bezeichnung der/des Haftungsnehmerin/s oder einer Gruppe gleichartiger Haftungen	Haftungsrahmen	Stand 31.12.2024	Zugänge (+)	Abgänge (-)	Stand 31.12.2025	davon Umklassifizierungen
<b>Untergruppe 1 - Haftungen für Kredit- und Finanzinstitute</b>						
Zwischensumme - Untergruppe 1	0,00	0,00	0,00	0,00	0,00	
<b>Untergruppe 2 - Grundbücherlich besicherte Haftungen von Wohnbau-Darlehen</b>						
Zwischensumme - Untergruppe 2	0,00	0,00	0,00	0,00	0,00	
<b>Untergruppe 3 - Sonstige Wirtschaftshaftungen</b>						
Zwischensumme - Untergruppe 3	0,00	0,00	0,00	0,00	0,00	
<b>Gesamtsumme B</b>	<b>0,00</b>	<b>0,00</b>	<b>0,00</b>	<b>0,00</b>	<b>0,00</b>	
<b>Gesamtsumme Haftungen (Teil A + Teil B)</b>	<b>1 592 344,66</b>	<b>236 950,00</b>	<b>62 912,78</b>	<b>25 915,95</b>	<b>273 946,83</b>	

Einzelnachweis über die nicht voranschlagswirksame Gebarung  
gemäß § 12 (Anlage 6t)



## Einzelnachweis der vermögenswirksamen Bestandskonten

Konto	Kontenbezeichnung	Stand 31.12.2024	Umsatz Soll	Umsatz Haben	Stand 31.12.2025
<b>Veränderung der nicht voranschlagswirksamen Forderungen</b>					
270000	Finanzamt Vorsteuerbeträge (nicht voranschlagswirksame Gebarung)	3 217,86	36 235,50	38 961,61	491,75
271000	Umsatzsteuer Verrechnungskonto – Gutschrift (nicht voranschlagswirksame Gebarung)	-80 747,68	23 852,96	-56 894,72	0,00
279000	Sonstige für Dritte geleistete Vorschüsse (nicht voranschlagswirksame Gebarung)	-1 259,79	21 235,56	5 734,30	14 241,47
287000	Sonstige kurzfristige Forderungen (nicht voranschlagswirksame Gebarung)	0,00	104 429,07	104 429,07	0,00
	<b>Summe</b>	<b>-78 789,61</b>	<b>185 753,09</b>	<b>92 230,26</b>	<b>14 733,22</b>
<b>Veränderung der nicht voranschlagswirksamen Verbindlichkeiten</b>					
360000	Umsatzsteuer (nicht voranschlagswirksame Gebarung)	443,13	55 979,10	56 110,30	574,33
361000	Erläge von/für Dienststellen der Gebietskörperschaften (nicht voranschlagswirksame Gebarung)	1 616,19	5 903,95	6 856,01	2 568,25
362000	Gehaltsabzugsgebarungen (nicht voranschlagswirksame Gebarung)	6 404,45	302 675,05	293 954,74	-2 315,86
368000	Barvorlagen (nicht voranschlagswirksame Gebarung)	3 346,00	3 178,52	3 346,00	3 513,48
369000	Sonstige Erläge (nicht voranschlagswirksame Gebarung)	-6 432,41	5 405,85	7 448,91	-4 389,35
371000	Umsatzsteuer Verrechnungskonto - Zahllast (nicht voranschlagswirksame Gebarung)	-74 287,74	-30 005,92	45 772,03	1 490,21
379000	Sonstige Verbindlichkeiten (nicht voranschlagswirksame Gebarung)	61,39	503 267,57	505 125,26	1 919,08
	<b>Summe</b>	<b>-68 848,99</b>	<b>846 404,12</b>	<b>918 613,25</b>	<b>3 360,14</b>

## Einzelnachweis der finanzierungswirksamen Vorschuss- und Verwahrgeldkonten

(inkl. anteiliger Kundenforderungen und Lieferantenverbindlichkeiten)

Konto	Kontenbezeichnung	Stand 31.12.2024	Umsatz Soll	Umsatz Haben	Stand 31.12.2025
<b>Veränderung der nicht voranschlagswirksamen Forderungen</b>					
270000	Ust-Vorsteuer	3 155,46	38 961,61	35 867,25	61,10
271000	Finanzamt - Guthaben	-80 747,68	-56 894,72	23 852,96	0,00
279000	Diverse Vorschuesse	-61,79	1 242,00	8 993,99	7 690,20
279100	diverse Verrechnungen Volksschule	-1 198,00	4 492,30	7 241,57	1 551,27
279400	Kaution - Ausgabe - Gesundheitszentrum	0,00	0,00	5 000,00	5 000,00
287777	Kassenbestandsveraenderungen	0,00	104 429,07	104 429,07	0,00
	<b>Summe</b>	<b>-78 852,01</b>	<b>92 230,26</b>	<b>185 384,84</b>	<b>14 302,57</b>
<b>Veränderung der nicht voranschlagswirksamen Verbindlichkeiten</b>					
360000	Ust-Mehrwertsteuer	-1 294,15	55 129,76	55 979,10	-2 143,49
361000	Bundesgebühren	28,60	683,00	0,00	711,60
361900	Seuchenvorsorgeabgabe	1 413,19	6 112,15	5 903,95	1 621,39
362000	Lohnsteuer	-627,98	64 215,94	64 057,10	-469,14
362100	Bva Dienstnehmerbeiträge	13 818,95	205 017,15	220 465,11	-1 629,01
362300	Gebietskrankenkasse	-3 435,83	107,24	-3 341,54	12,95
362400	Finanzamt,dgb	-528,33	18 603,61	18 669,34	-594,06
362500	Gehaltsumwandlung Lease my Bike	-2 072,36	4 960,80	2 475,04	413,40
362800	Zukunftsvorsorge	-750,00	1 050,00	300,00	0,00
368000	Jagdpachtschilling	3 346,00	3 346,00	3 178,52	3 513,48
369000	Fraktionsbeitrag	0,00	6 957,61	6 817,35	140,26
369100	Kaution	0,00	750,00	0,00	750,00
369300	Diverse Verwahrgelder	-6 432,41	221,27	-1 411,50	-4 799,64
371000	Finanzamt - Zahllast	-74 287,74	45 772,03	-37 469,04	8 953,33
379099	Auszahlung der Bezüge	61,39	505 125,26	503 267,57	1 919,08
	<b>Summe</b>	<b>-70 760,67</b>	<b>918 051,82</b>	<b>838 891,00</b>	<b>8 400,15</b>

Personaldaten iSd ÖStp (Anlage 4)



Gruppe 1 - gesamt	Dienstverhältnis zu Gemeinde, dienstleistend in einer Dienststelle, bezahlt aus dem Budget von Gemeinde		Personalaufwendungen				
	Köpfe <sup>3)</sup>	VBÄ <sup>3)</sup>	davon melden Gemeinden optional				gesamt
Bezüge (Unterklasse 50-52)			Nebengebühren (Unterklasse 56)	Dienstgeberbeiträge (Unterklasse 58)	Weitere Aufwendungen	Kontenklasse 5 <sup>2)</sup>	
Beamtinnen und Beamte	k.A.	k.A.	0,00				
Vertragsbedienstete	14,00	11,12	486 450,09				
KV-Bedienstete (Kollektivvertrag)	k.A.	k.A.	11 680,32				
Nicht zuordenbar	k.A.	k.A.					
Summe	14,00	11,12	498 130,41	36 987,22	130 316,51	6 399,08	671 833,22
<b>darunter (Teilmengen der Gruppe 1)</b>			Länder und Gemeinden melden optional				
	Köpfe <sup>3)</sup>	VBÄ <sup>3)</sup>	Bezüge (Unterklasse 50-52)	Nebengebühren (Unterklasse 56)	Dienstgeberbeiträge (Unterklasse 58)	Weitere Aufwendungen	Kontenklasse 5 <sup>2)</sup>
Musikschullehrerinnen und -lehrer	k.A.	k.A.					
Elementarpädagoginnen und -pädagogen	k.A.	k.A.					
Bedienstete nicht-ausgliederter Krankenanstalten	k.A.	k.A.					
Lehrlinge	k.A.	k.A.					
Summe	k.A.	k.A.					

Gruppe 2 - gesamt	Dienstverhältnis zu Gemeinde, nicht dienstleistend bei Gemeinde <sup>14</sup> , bezahlt aus dem Budget von Gemeinde		Personalaufwendungen				
	Köpfe <sup>3)</sup>	VBÄ <sup>3)</sup>	davon melden Gemeinden optional				gesamt
Bezüge (Unterklasse 50-52)			Nebengebühren (Unterklasse 56)	Dienstgeberbeiträge (Unterklasse 58)	Weitere Aufwendungen	Kontenklasse 5 <sup>2)</sup>	
Beamtinnen und Beamte	k.A.	k.A.					
Vertragsbedienstete	k.A.	k.A.					
Nicht zuordenbar	k.A.	k.A.					
Summe	k.A.	k.A.					

Beamtinnen und Beamte - Pensionistinnen und Pensionisten zum 31.12.2025			
	Köpfe <sup>3)</sup>	Ø-Pensionshöhe / Mt. <sup>4)</sup>	
Ruhegenussbezieherinnen und -bezieher	k.A.		
Hinterbliebene <sup>5)</sup>	k.A.		
<b>Neue Ruhegenussbezieherinnen und -bezieher im Bezugsjahr 2025</b>			
	Köpfe <sup>3)</sup>	Ø-Pensionsantrittsalter	Ø-Pensionshöhe / Mt. <sup>4)</sup>
Alterspension <sup>6)</sup>	k.A.		
Dienstunfähigkeit <sup>7)</sup>	k.A.		
vorzeitige Pensionierung mit Abschlag <sup>8)</sup>	k.A.		
vorzeitige Pensionierung ohne Abschlag <sup>9)</sup>	k.A.		
Pensionierungen gesamt	k.A.	0,0	0,0
<b>Gesamter Pensionsaufwand für das Bezugsjahr 2025</b>	4 272,24		
<p>1) gemäß den Vorgaben in Artikel 14 Abs. 2 lit. c ÖStP 2012  2) Personalrückstellungen und Sachbezüge sind in diese Anlage nicht aufzunehmen  3) Aus Datenschutzgründen wird dieses Feld erst ab 6 betroffenen Personen ausgewiesen  4) Durchschnittspension im Dezember laut Personalstatistik-Festlegungen ohne Sonderzahlungen, ohne Pflegegeld und ohne sonstige Transferleistungen; brutto  5) Witwen-, Witwer-, Waisenversorgungsbezüge und vergleichbare Leistungen  6) Ruhebezüge aufgrund eines Übertritts in den Ruhestand oder einer vergleichbaren Regelung iSd § 13 BDG 1979  7) Ruhebezüge aufgrund einer Ruhestandsversetzung wegen dauernder Dienstunfähigkeit iSd § 14 BDG 1979  8) Ruhebezüge aufgrund einer vorzeitigen Ruhestandsversetzung mit Abschlag iSd §§ 15b, 15c oder 236d BDG 1979  9) Ruhebezüge aufgrund einer vorzeitigen Ruhestandsversetzung ohne Abschlag  10) Inkl. Musikschullehrerinnen und -lehrer sowie Elementarpädagoginnen und -pädagogen  11) Darunter sind Personalgestellungen bei Beteiligungen iSd § 23 VRV 2015 sowie sonstige Personalgestellungen, zB bei anderen Gebietskörperschaften und Körperschaften öffentlichen Rechts zu verstehen.</p>			



Dienstpostenplan



Dienstpostenplan																	
Verwendungs- zweig (NÖ GBedG 2025)	Verwendu- ng (NÖ GBedG 2025)	des Dienstzweigs (GBDO/GVBG)	Dienst- zweig Nr. (GBDO/GVBG)	/	Tätigkeits- profil (NÖ GBedG 2025)	Zahl der Dienst- posten	Verwendungs- bzw. Entlohnungsgruppe		Zahl der Funktions- dienst- posten	Art des Funktions- dienstpostens		Bezeichnu- ng	Funktionsgruppe		Personal- zulage	Hinweis	
							(GBDO/GVBG)	(NÖ GBedG 2025)		(§ 2 Abs. 3 lit. a - d GBDO)	(§ 6 Abs. 3 Z 1 - 4 NÖ GBedG 2025)		(GBDO/GVBG)	(NÖ GBedG 2025)			
Verwaltungs- dienst	Fachdienst	Verwaltungsfa- chdienst	72	/	4.1.	1	5	/	V1	1	a	/	7	/	FL1	ja	
Verwaltungs- dienst	Fachdienst	Verwaltungsfa- chdienst	71	/	4.1.	1	5	/	V1	1	b	/	7	/	FL1		
Verwaltungs- dienst	Fachdienst	Verwaltungsfa- chdienst	71	/	4.1.	1	5	/	V1		/		/				
Elementar- und sozialpädago- gischer Dienst	Fachdienst	Kindergartenhi- lfsdienst	12	/	7.1.	3	3	/	P1		/		/				
Technischer Dienst	Fachdienst	Facharbeiter	2	/	3.1.	1	5	/	T1		/		/				
Technischer Dienst	Fachdienst	Facharbeiter	2	/	3.1.	2	5	/	T1		/		/				
Assistenzdie- nst	Assistenzdie- nst	Angeleiteter Arbeiter	11	/	2.1.	2	3	/	A2		/		/				
Assistenzdie- nst	Assistenzdie- nst	Angeleiteter Arbeiter	11	/	2.1.	1	3	/	A2		/		/				



Nachweis über Personalaufwand VRV2015



Gruppe	Abschnitt	Ansatz	Vertragsbedienstete I 510000 - 510999	Vertragsbedienstete II 511000 - 511999	Arbeiter nicht ganzjährig beschäftigt 523000 - 523999	Sachbezüge ganzjährig besch. Arbeiter 551000 - 551999	Nebengebühren und Geldaushilfen 560000 - 569999	DGB für Finanzamt (FLAB) 580000 - 580999	Leistungen aus der Selbstträgerschaft 582000 - 582999	Pension und sonstige Ruhebezüge 760000 - 760999	Gesamtsumme
0	00	000000 Gewählte Gemeindeorgane								4.272,24	4.272,24
	01	010000 Zentralamt	133.809,90	9.237,90			3.188,04	5.300,91	30.503,88		182.040,63
		011000 Personalamt					40,00				40,00
		<b>Summe Gruppe 0</b>	<b>133.809,90</b>	<b>9.237,90</b>			<b>3.228,04</b>	<b>5.300,91</b>	<b>30.503,88</b>	<b>4.272,24</b>	<b>186.352,87</b>
2	21	211000 Volksschule	7.253,83	22.458,98			514,35	855,70	5.036,97		36.119,83
	24	240000 Kindergärten	9.067,26	96.643,69	6.391,82		6.182,33	4.339,18	24.245,68		146.869,96
		<b>Summe Gruppe 2</b>	<b>16.321,09</b>	<b>119.102,67</b>	<b>6.391,82</b>		<b>6.696,68</b>	<b>5.194,88</b>	<b>29.282,65</b>		<b>182.989,79</b>
3	36	363000 Altstadterhaltung und Ortsbildpflege		56.408,74			4.619,08	1.915,12	13.646,95		76.589,89
		<b>Summe Gruppe 3</b>		<b>56.408,74</b>			<b>4.619,08</b>	<b>1.915,12</b>	<b>13.646,95</b>		<b>76.589,89</b>
5	51	510000 Medizinische Bereichversorgung					441,00				441,00
		<b>Summe Gruppe 5</b>					<b>441,00</b>				<b>441,00</b>
6	61	612000 Gemeindestraßen		27.282,72			14.153,21	1.352,84	9.244,42		52.033,19
		<b>Summe Gruppe 6</b>		<b>27.282,72</b>			<b>14.153,21</b>	<b>1.352,84</b>	<b>9.244,42</b>		<b>52.033,19</b>
8	82	820000 Wirtschaftshöfe		28.119,70		3.199,54	2.944,77	1.059,10	6.837,72		42.160,83
	85	850000 Betriebe der Wasserversorgung	19.502,01	21.947,56			2.660,14	1.613,99	9.209,81		54.933,51
		851000 Betriebe der Abwasserbeseitigung	36.192,85	6.920,46			1.653,50	1.600,63	9.458,30		55.825,74
		852000 Betriebe der Müllbeseitigung	7.623,85	3.980,64			590,80	446,89	2.559,41		15.201,59
	89	899000 Eiswagen			5.288,50			119,25	969,76		6.377,51
		<b>Summe Gruppe 8</b>	<b>63.318,71</b>	<b>60.968,36</b>	<b>5.288,50</b>	<b>3.199,54</b>	<b>7.849,21</b>	<b>4.839,86</b>	<b>29.035,00</b>		<b>174.499,18</b>
		<b>Summe gesamt</b>	<b>213.449,70</b>	<b>273.000,39</b>	<b>11.680,32</b>	<b>3.199,54</b>	<b>36.987,22</b>	<b>18.603,61</b>	<b>111.712,90</b>	<b>4.272,24</b>	<b>672.905,92</b>



Nachweis Vermögen mit abgeänderter Nutzungsdauer



Konto	Bezeichnung	Nutzungsdauer lt. VRV	Abweichende Nutzungsdauer	Begründung
2/0040013/00037	Spielplatz Quellenstraße	33,0	10,0	vieles aus Holz
2/0130001/01042	FF Pumpe und Hydr. Rettungssatz	5,0	10,0	sind nicht ständig im Einsatz
2/0130001/01101	KT FF Pumpe und Hydr. Rettungssatz	5,0	10,0	sind nicht ständig im Einsatz
2/0150002/01039	FF HLFA 2	10,0	25,0	lt. KS Steuerberatung
2/0150002/01099	KT FF HLFA 2	10,0	25,0	lt. KS Steuerberatung
2/0150002/01102	FF HLFA 2 Landesförderung	10,0	25,0	lt. KS Steuerberatung
2/0180004/01089	Laptop für Bgm.	8,0	4,0	8 Jahre hält der Laptop nicht
2/0350004/00978	Bahnhof 3 Stück	10,0	15,0	lt. KS Steuerberatung
2/0350004/00979	Eisenbahnweg 7 Stück	10,0	15,0	lt. KS Steuerberatung
2/0350004/01006	Lindenweg 3 Stück	10,0	15,0	lt. KS Steuerberatung
2/0350004/01007	Fichtengasse 5 Stück	10,0	15,0	lt. KS Steuerberatung
2/0350004/01008	Komühle 25 Stück	10,0	15,0	lt. KS Steuerberatung
2/0350004/01009	Kindergartenparkplatz 8 Stück	10,0	15,0	lt. KS Steuerberatung
2/0350004/01010	Ortsstraße - Steinfeldstraße 48 Stück	10,0	15,0	lt. KS Steuerberatung
2/0350004/01011	Am Erbstollen - Eichengasse 21 Stück	10,0	15,0	lt. KS Steuerberatung
2/0350004/01012	Berknappensiedlung 12 Stück	10,0	15,0	lt. KS Steuerberatung
2/0350004/01013	Fliederweg 3 Stück	10,0	15,0	lt. KS Steuerberatung
2/0350004/01014	Kirchenweg 12 Stück	10,0	15,0	lt. KS Steuerberatung
2/0350004/01015	Kirchbüchlweg 5 Stück	10,0	15,0	lt. KS Steuerberatung
2/0350004/01016	Breßbühelweg 3 Stück	10,0	15,0	lt. KS Steuerberatung
2/0350004/01017	Rothe grubweg 1 Stück	10,0	15,0	lt. KS Steuerberatung
2/0350004/01018	Brandweg 2 Stück	10,0	15,0	lt. KS Steuerberatung
2/0350004/01019	Waldrandgasse 6 Stück	10,0	15,0	lt. KS Steuerberatung
2/0350004/01020	Quellenstraße 18 Stück	10,0	15,0	lt. KS Steuerberatung
2/0350004/01021	Feuerwehr - Eislaufplatz 6 Stück	10,0	15,0	lt. KS Steuerberatung
2/0350004/01022	Bergstraße 19 Stück	10,0	15,0	lt. KS Steuerberatung
2/0350004/01023	Springlesweg 1 Stück	10,0	15,0	lt. KS Steuerberatung
2/0350004/01024	Hochfallweg 4 Stück	10,0	15,0	lt. KS Steuerberatung
2/0350004/01025	Kornweg 2 Stück	10,0	15,0	lt. KS Steuerberatung
2/0350004/01026	Panoramaweg 3 Stück	10,0	15,0	lt. KS Steuerberatung
2/0350004/01027	Riedweg 1 Stück	10,0	15,0	lt. KS Steuerberatung
2/0350004/01028	Dorfstraße 8 Stück	10,0	15,0	lt. KS Steuerberatung
2/0350004/01029	Haselweg 4 Stück	10,0	15,0	lt. KS Steuerberatung
2/0350004/01030	Am Schlossberg 7 Stück	10,0	15,0	lt. KS Steuerberatung
2/0350004/01031	Pecherweg 3 Stück	10,0	15,0	lt. KS Steuerberatung
2/0350004/01032	Am Johannesstolle 11 Stück	10,0	15,0	lt. KS Steuerberatung
2/0350004/01034	Bründlweg 3 Stück	10,0	15,0	lt. KS Steuerberatung
2/0350004/01035	Hubertusgasse 11 Stück	10,0	15,0	lt. KS Steuerberatung
2/0350004/01036	Neue Welt Straße 56 Stück	10,0	15,0	lt. KS Steuerberatung
2/0350004/01037	Neue Welt Straße 12 Stück Gehsteig UH-OH	10,0	15,0	lt. KS Steuerberatung

Konto	Bezeichnung	Nutzungsdauer lt. VRV	Abweichende Nutzungsdauer	Begründung
2/0350004/01038	Neue Welt Straße 3 Stück Gehsteig OH-ZW	10,0	15,0	lt. KS Steuerberatung
2/0410001/01091	Amtstafeln	5,0	10,0	Kunstguss - halten länger
3/0040013/01070	KG Spielplatz	33,0	10,0	alles aus Holz
3/0040013/01073	KG Spielplatz Fritz Friedrich	33,0	10,0	alles aus Holz
3/0040013/01074	Boden-Trampoline	33,0	3,0	Erfahrungswerte des Lieferanten
3/0070002/01071	KG Holzhütte	20,0	10,0	Holzhütte im Garten
4/0150002/00003	Pritsche	10,0	5,0	bereits gebraucht gekauft

Querschnitt (Anlage 5b)



RQS-Pos.	Zuordnung MVAG bzw. VHH-Code	Bezeichnung	Anmerkungen	Gesamt-Haushalt	Haushalt ohne Quasi-KG	Quasi-KG <sup>2</sup>
<b>Mittelaufbringung (Erträge bzw. Einzahlungen und erhaltene Kapitaltransfers)</b>						
10	3111	Einzahlungen aus eigenen Abgaben		168 015,36	168 015,36	
11	2112	Erträge aus Ertragsanteilen		921 907,95	921 907,95	
12	2113, 2114, 2115	Erträge aus Gebühren, Leistungen, Besitz und wirtschaftlicher Tätigkeit		591 699,36	65 229,62	526 469,74
13	2116	Erträge aus Veräußerungen und sonstige Erträge	ohne Gruppe (Konto) 806, 807, 899	109 201,85	105 196,40	4 005,45
14	2117	Nicht finanzierungswirksame operative Erträge	ohne Gruppe (Konto) 817, 819, 891			
15	212x	Erträge aus Transfers	ohne Gruppe (Konto) 813	552 921,20	552 921,20	
16	213x	Finanzerträge	ohne Gruppe (Konto) 818, 821, 825, 826	4 335,46	990,56	3 344,90
17	131x	Erhaltene Kapitaltransfers (VHH Zugang)		135 635,92	135 635,92	
19	<b>Summe 1 (Mittelaufbringung bereinigt)<sup>3</sup></b>			<b>2 483 717,10</b>	<b>1 949 897,01</b>	<b>533 820,09</b>
<b>Mittelverwendung (Aufwendungen)</b>						
20	2211, 2212, 2213	Finanzierungswirksamer Personalaufwand		671 833,22	545 872,38	125 960,84
21	2221 - 2225	Finanzierungswirksamer Sachaufwand	ohne Gruppe (Konto) 799	604 734,38	439 456,74	165 277,64
22	2226	Verluste aus dem Abgang von Anlagevermögen, Rückstellungen für ausstehende Rechnungen	nur Gruppe (Konto) 683, 688			
23	223x	Transferaufwand	ohne Gruppe (Konto) 696, 761	771 705,24	623 196,70	148 508,54
24	224x	Finanzaufwand	ohne Gruppe (Konto) 652, 654, 682, 694, 697, 699	46 511,95	33 320,43	13 191,52
29	<b>Summe 2 (Mittelverwendung bereinigt)<sup>3</sup></b>			<b>2 094 784,79</b>	<b>1 641 846,25</b>	<b>452 938,54</b>
<b>Vermögensbildung (Sachanlagevermögen), inkl. Vorräte</b>						
30	1010, 102x	Immaterielle Vermögenswerte und Sachanlagen (VHH Zugang) <sup>4</sup>	ohne Gruppe (Konto) 090-098, 280	428 330,70	417 191,63	11 139,07
31	1010, 102x	Immaterielle Vermögenswerte und Sachanlagen (VHH Abgang) <sup>4</sup>	ohne Gruppe (Konto) 090-098, 280; Abgang mit Minus erfassen	-4 614,72	-4 614,72	
32	1141	Vorräte (Saldo) (VHH Zugang - Abgang)				
39	<b>Summe 3 (Vermögensbildung bereinigt)<sup>3</sup></b>			<b>423 715,98</b>	<b>412 576,91</b>	<b>11 139,07</b>
49	<b>Saldo = Summe 1 - Summe 2 - Summe 3</b>			<b>-34 783,67</b>	<b>-104 526,15</b>	<b>69 742,48</b>

RQS-Pos.	Zuordnung MVAG bzw. VHH-Code	Bezeichnung	Anmerkungen	Gesamt-Haushalt	Haushalt ohne Quasi-KG	Quasi-KG <sup>2</sup>
<b>Überrechnung Quasi-Kapitalgesellschaften (Quasi-KG) gemäß ESVG</b>						
50	2301, 2116	Entnahmen von Haushaltsrücklagen	nur Gruppe (Konto) 893, 894, 895, 899	n.a.	n.a.	
51	2401, 2225	Zuweisungen an Haushaltsrücklagen	nur Gruppe (Konto) 793, 794, 795, 799	n.a.	n.a.	
52	332x	Einzahlungen aus der Rückzahlung von Darlehen sowie gewährten Vorschüssen	ohne Gruppe (Konto) 280-282	n.a.	n.a.	
53	342x	Auszahlungen aus der Gewährung von Darlehen sowie gewährten Vorschüssen	ohne Gruppe (Konto) 280-282	n.a.	n.a.	
54	351x	Einzahlungen aus der Aufnahme von Finanzschulden		n.a.	n.a.	
55	361x	Auszahlungen aus der Tilgung von Finanzschulden		n.a.	n.a.	-38 040,71
56	333x	Erhaltene Kapitaltransfers (Einzahlungen)		n.a.	n.a.	7 685,79
57	131x	Erhaltene Kapitaltransfers (VHH Zugang)		n.a.	n.a.	
59	<b>Überrechnung Quasi-KG Summe aus Position 49 (Quasi-KG) und Position 50 bis 57 (Quasi-KG)</b>			<b>n.a.</b>	<b>n.a.</b>	<b>39 387,56</b>
60	<b>Finanzierungssaldo („vorläufiges Maastricht-Ergebnis“) <sup>1</sup> Summe aus Position 49 (Haushalt ohne Quasi-KG) und Position 59 (Quasi-KG)</b>			<b>n.a.</b>	<b>-65 138,59</b>	<b>n.a.</b>
61	<b>Erläuterungen der Gebietskörperschaft (optional)</b>					

1) Der Finanzierungssaldo gemäß Pos. 60 kann vom Beitrag der Gemeinde zum Maastricht-Saldo abweichen. Entsprechend den Bestimmungen des Artikel 14 Abs. 2 lit. b Z. 1 iVm Artikel 15 Abs. 1 Österreichischer Stabilitätspakt sind die Daten der Gemeinden (außer Wien) zusammengefasst durch das Land an Statistik Austria zu melden, das ausgewiesene Einzelergebnis der Gemeinde hat nur bedingte Aussagekraft für das Gesamtergebnis der Haushaltskoordinierung.

2) Quasi-Kapitalgesellschaften außerhalb des Sektors Staat gemäß ESVG (Ansatz 85-86).

3) Mittelaufbringung und -verwendung sowie Vermögensbildung bereinigt näherungsweise im Sinne der Einnahmen und Ausgaben gemäß ESVG.

4) VHH Zugang/Abgang der Vermögensrechnung gemäß Anlage 6g - Anlagenspiegel

Erläuterung Abweichung gegenüber  
Ergebnis- und Finanzierungsvoranschlag



Haushaltskonto	Bezeichnung	HH	Buchungen	- Voranschlag	- Übertragung	= Abweichung	Betrag	Beschluss und Begründung
<b>Mittelaufbringung</b>	<b>Abweichung über 2 180,00 und mehr als 30,00%</b>							
<b>029000</b>	<b>Amtsgebäude</b>							
2/029000+811700	PHOTOVOLTAIK Kostenersatz	EHH	407,51	3 500,00	0,00	-3 092,49	-3 092,49	03.02.2026 Ömag wird ab 2025 auf anderes Haushaltskonto gebucht
	PHOTOVOLTAIK Kostenersatz	FHH	407,51	3 500,00	0,00	-3 092,49	-3 092,49	03.02.2026 Ömag wird ab 2025 auf anderes Haushaltskonto gebucht
2/029000+813000	Erträge aus der Auflösung von Investitionszuschüssen (Kapitaltransfers)	EHH	8 324,91	5 600,00	0,00	2 724,91	2 724,91	03.02.2026 höhere Auflösung durch Abschreibung von Förderungen als veranschlagt
2/029000+829000	Schadenersatz	EHH	6 041,20	0,00	0,00	6 041,20	6 041,20	03.02.2026 Sturmschaden Volksschule
	Schadenersatz	FHH	6 041,20	0,00	0,00	6 041,20	6 041,20	03.02.2026 Sturmschaden Volksschule
<b>163000</b>	<b>Freiwillige Feuerwehr</b>							
6/163000+301000	Kapitaltransfers von Ländern, Landesfonds und Landeskammern	FHH	42 500,00	0,00	0,00	42 500,00	42 500,00	03.02.2026 Landesförderungen wurden im Voranschlag 2025 nicht berücksichtigt
6/163000+307000	Kapitaltransfers von Organisationen ohne Erwerbszweck	FHH	40 000,00	0,00	0,00	40 000,00	40 000,00	03.02.2026 Anteil der FF zum Kauf des HLF1-VF 2025 wurde nicht veranschlagt
2/163000+813000	Erträge aus der Auflösung von Investitionszuschüssen (Kapitaltransfers)	EHH	10 141,12	4 000,00	0,00	6 141,12	6 141,12	03.02.2026 Erträge aus Auflösung von Kapitaltransfer zu FF-Fahrzeugen (Förderungen, die nicht veranschlagt waren)
<b>211000</b>	<b>Volksschule</b>							
2/211000+300000	Kapitaltransfers von Bund, Bundesfonds und Bundeskammern	FHH	8 000,00	0,00	0,00	8 000,00	8 000,00	03.02.2026 KPC Förderung Schulbus war nicht veranschlagt
2/211000+301000	Schul- und Kindergartenfonds	FHH	9 500,00	0,00	0,00	9 500,00	9 500,00	03.02.2026 Schul- und Kindergartenfonds, Förderung für neuen E-Schulbus
2/211000+803000	Veräußerungen von technischen Anlagen, Fahrzeugen und Maschinen	EHH	18 000,00	0,00	0,00	18 000,00	18 000,00	03.02.2026 Verkauf Schulbus durch Neuanschaffung E-Bus
	Veräußerungen von technischen Anlagen, Fahrzeugen und Maschinen	FHH	18 000,00	0,00	0,00	18 000,00	18 000,00	03.02.2026 Verkauf Schulbus durch Neuanschaffung E-Bus
2/211000+810000	Erträge aus Leistungen	EHH	2 246,83	0,00	0,00	2 246,83	2 246,83	03.02.2026 Ömag Einspeisung - neues Haushaltskonto angelegt, daher kein Voranschlag vorhanden

Haushaltskonto	Bezeichnung	HH	Buchungen	- Voranschlag	- Übertragung	= Abweichung	Betrag	Beschluss und Begründung
2/211000+810000	Erträge aus Leistungen	FHH	2 246,83	0,00	0,00	2 246,83	2 246,83	03.02.2026 Ömag Einspeisung - neues Haushaltskonto angelegt, daher kein Voranschlag vorhanden
<b>240000</b>	<b>Kindergärten</b>							
6/240000+346000	Darlehensaufnahme	FHH	0,00	856 000,00	0,00	-856 000,00	-856 000,00	03.02.2026 Vorhaben wurde 2025 nicht umgesetzt
2/240000+861100	Transfers von Ländern, Landesfonds und Landeskammern	EHH	30 926,12	1 400,00	0,00	29 526,12	29 526,12	03.02.2026 Zukunftsfonds Kindergarten
	Transfers von Ländern, Landesfonds und Landeskammern	FHH	30 926,12	1 400,00	0,00	29 526,12	29 526,12	03.02.2026 Zukunftsfonds Kindergarten
<b>363000</b>	<b>Altstadterhaltung und. Ortsbildpflege</b>							
2/363000+301000	Kapitaltransfers von Ländern, Landesfonds und Landeskammern	FHH	17 608,00	0,00	0,00	17 608,00	17 608,00	03.02.2026 Förderung war nicht veranschlagt
<b>419000</b>	<b>Sonstige Einrichtungen und Maßnahmen</b>							
2/419000+861000	Transfers von Ländern, Landesfonds und Landeskammern	EHH	22 873,85	0,00	0,00	22 873,85	22 873,85	03.02.2026 Ertragsanteile: Betrag wurde nicht veranschlagt im Voranschlag 2025
	Transfers von Ländern, Landesfonds und Landeskammern	FHH	22 873,85	0,00	0,00	22 873,85	22 873,85	03.02.2026 Ertragsanteile: Betrag wurde nicht veranschlagt im Voranschlag 2025
<b>562000</b>	<b>Sprengelbeiträge</b>							
2/562000+861000	Transfers von Ländern, Landesfonds und Landeskammern	EHH	3 120,91	0,00	0,00	3 120,91	3 120,91	03.02.2026 NÖ GUG, Kontierung laut Land NÖ
	Transfers von Ländern, Landesfonds und Landeskammern	FHH	3 120,91	0,00	0,00	3 120,91	3 120,91	03.02.2026 NÖ GUG, Kontierung laut Land NÖ
<b>612000</b>	<b>Gemeindestraßen</b>							
6/612000+300742	KIP	FHH	15 277,92	0,00	0,00	15 277,92	15 277,92	03.02.2026 Buchung für korrekte Darstellung der KIP-Mittel 2025
2/612000+828000	Rückersätze von Aufwendungen	EHH	2 985,81	0,00	0,00	2 985,81	2 985,81	03.02.2026 Konto für Umbuchung neu angelegt, daher kein Voranschlag vorhanden
	Rückersätze von Aufwendungen	FHH	2 985,81	0,00	0,00	2 985,81	2 985,81	03.02.2026 Konto für Umbuchung neu angelegt, daher kein Voranschlag vorhanden

Haushaltskonto	Bezeichnung	HH	Buchungen	- Voranschlag	- Übertragung	= Abweichung	Betrag	Beschluss und Begründung
6/612000+871000	Bedarfszuwendung	EHH	30 000,00	250 000,00	0,00	-220 000,00	-220 000,00	03.02.2026 weniger BZ erhalten als veranschlagt
	Bedarfszuwendung	FHH	30 000,00	250 000,00	0,00	-220 000,00	-220 000,00	03.02.2026 weniger BZ erhalten als veranschlagt
<b>710000</b>	<b>Land- und Forstwirtschaftl. Wegebau</b>							
6/710000+871000	Kapitaltransfers aus Gemeinde-Bedarfszuweisungsmitteln	EHH	2 750,00	0,00	0,00	2 750,00	2 750,00	03.02.2026 Umbuchung lt. Vorgabe Kontierung Land NÖ (GHD Protokoll)
	Kapitaltransfers aus Gemeinde-Bedarfszuweisungsmitteln	FHH	2 750,00	0,00	0,00	2 750,00	2 750,00	03.02.2026 Umbuchung lt. Vorgabe Kontierung Land NÖ (GHD Protokoll)
6/710000+871100	Subvention B 6	EHH	0,00	2 800,00	0,00	-2 800,00	-2 800,00	03.02.2026 Umbuchung laut Vorgabe Kontierung Land NÖ auf 6/710000+8710000
	Subvention B 6	FHH	0,00	2 800,00	0,00	-2 800,00	-2 800,00	03.02.2026 Umbuchung laut Vorgabe Kontierung Land NÖ auf 6/710000+8710000
<b>852000</b>	<b>Betriebe der Müllbeseitigung</b>							
2/852000+820000	Sonstige Einnahmen	EHH	3 344,90	0,00	0,00	3 344,90	3 344,90	03.02.2026 Mülleinsätze gelber Sack
	Sonstige Einnahmen	FHH	3 344,90	0,00	0,00	3 344,90	3 344,90	03.02.2026 Mülleinsätze gelber Sack
<b>853000</b>	<b>Betrieb f.Wohn- und Geschäftsgebäude</b>							
2/853000+811000	Mieten und Betriebskostenersätze	EHH	8 086,42	3 000,00	0,00	5 086,42	5 086,42	03.02.2026 Einnahmen durch Mieten und Betriebskosten waren zu niedrig veranschlagt
	Mieten und Betriebskostenersätze	FHH	5 794,75	3 000,00	0,00	2 794,75	2 794,75	03.02.2026 Einnahmen durch Mieten und Betriebskosten waren zu niedrig veranschlagt
<b>920000</b>	<b>Ausschließliche Gemeindeabgaben</b>							
2/920000+850000	Aufschliessungsbeiträge	EHH	18 953,07	30 000,00	0,00	-11 046,93	-11 046,93	03.02.2026 weniger Aufschließungen als veranschlagt
	Aufschliessungsbeiträge	FHH	18 953,07	30 000,00	0,00	-11 046,93	-11 046,93	03.02.2026 weniger Aufschließungen als veranschlagt
2/920000+856000	Verwaltungsabgaben	EHH	6 885,31	3 300,00	0,00	3 585,31	3 585,31	03.02.2026 Mehreinnahmen durch Ergänzungsabgaben
	Verwaltungsabgaben	FHH	6 885,31	3 300,00	0,00	3 585,31	3 585,31	03.02.2026 Mehreinnahmen durch Ergänzungsabgaben

Haushaltskonto	Bezeichnung	HH	Buchungen	- Voranschlag	- Übertragung	= Abweichung	Betrag	Beschluss und Begründung
<b>941000</b>	<b>Sonst. Finanzzuw. nach dem Fag</b>							
2/941000+860000	Finanzzuweisungen des Bundes nach d.FAG	EHH	39 920,00	64 400,00	0,00	-24 480,00	-24 480,00	03.02.2026 zu hoch veranschlagt, Teilbetrag umgebucht auf Schul- und Kindergartenfonds
	Finanzzuweisungen des Bundes nach d.FAG	FHH	39 920,00	64 400,00	0,00	-24 480,00	-24 480,00	03.02.2026 zu hoch veranschlagt, Teilbetrag umgebucht auf Schul- und Kindergartenfonds
<b>990000</b>	<b>Übersch. u. Abgänge(soweit nicht Zugeo.)</b>							
2/990000+895077	Entnahmen von allgemeinen Haushaltsrücklagen	EHH	24 665,13	0,00	0,00	24 665,13	24 665,13	03.02.2026 Haushaltspotentialrücklage - Entnahme durch nachträgliche Korrektur war nicht veranschlagt, Vorgabe vom Land NÖ
	<b>Summe Mittelaufbringung Ergebnishaushalt</b>		<b>239 673,09</b>	<b>368 000,00</b>	<b>0,00</b>	<b>-128 326,91</b>	<b>-128 326,91</b>	
	<b>Summe Mittelaufbringung Finanzierungshaushalt</b>		<b>327 136,18</b>	<b>1 214 400,00</b>	<b>0,00</b>	<b>-887 263,82</b>	<b>-887 263,82</b>	
<b>Mittelverwendung</b>	<b>Abweichung über 2 180,00 und mehr als 30,00%</b>							
<b>010000</b>	<b>Zentralamt</b>							
1/010000-042000	Amts-, Betriebs- und Geschäftsausstattung	FHH	3 714,00	0,00	0,00	3 714,00	3 714,00	03.02.2026 neue Telefonanlage
1/010000-550000	Sachbezüge der ganzjährig beschäftigten Angestellten	EHH	3 199,54	0,00	0,00	3 199,54	3 199,54	03.02.2026 Umbuchung Lohnverrechnung
	Sachbezüge der ganzjährig beschäftigten Angestellten	FHH	3 199,54	0,00	0,00	3 199,54	3 199,54	03.02.2026 Umbuchung Lohnverrechnung
1/010000-616000	Instandhaltung v.Maschinen u. Masch.Anl.	EHH	8 973,94	1 000,00	0,00	7 973,94	7 973,94	03.02.2026 neue Telefonanlage
	Instandhaltung v.Maschinen u. Masch.Anl.	FHH	8 973,94	1 000,00	0,00	7 973,94	7 973,94	03.02.2026 neue Telefonanlage
1/010000-630000	Porto	EHH	3 940,55	400,00	0,00	3 540,55	3 540,55	03.02.2026 Umbuchungen lt. Steuerberatung nicht mehr notwendig, Voranschlag für 2026 entsprechend angepasst
	Porto	FHH	3 940,55	400,00	0,00	3 540,55	3 540,55	03.02.2026 Umbuchungen lt. Steuerberatung nicht mehr notwendig, Voranschlag für 2026 entsprechend angepasst
1/010000-631000	Telefon, Telegraf, Telex	EHH	5 062,14	700,00	0,00	4 362,14	4 362,14	03.02.2026 Umbuchungen lt. Steuerberatung nicht mehr notwendig, Voranschlag für 2026 entsprechend angepasst, zusätzlich Glasfaseranschlüsse
	Telefon, Telegraf, Telex	FHH	5 062,14	700,00	0,00	4 362,14	4 362,14	03.02.2026 Umbuchungen lt. Steuerberatung nicht mehr notwendig, Voranschlag für 2026 entsprechend angepasst, zusätzlich Glasfaseranschlüsse

Haushaltskonto	Bezeichnung	HH	Buchungen	- Voranschlag	- Übertragung	= Abweichung	Betrag	Beschluss und Begründung
1/010000-640100	Steuerberater	EHH	7 129,91	2 000,00	0,00	5 129,91	5 129,91	03.02.2026 zusätzliche Kosten durch Tauschvertrag & Datenschutzbeauftragten
	Steuerberater	FHH	5 629,91	2 000,00	0,00	3 629,91	3 629,91	03.02.2026 zusätzliche Kosten durch Tauschvertrag & Datenschutzbeauftragten
<b>029000</b>	<b>Amtsgebäude</b>							
1/029000-600000	Strom	EHH	371,66	4 500,00	0,00	-4 128,34	-4 128,34	03.02.2026 Reduktion der Stromkosten durch Stromeinlieferung
	Strom	FHH	371,66	4 500,00	0,00	-4 128,34	-4 128,34	03.02.2026 Reduktion der Stromkosten durch Stromeinlieferung
1/029000-752000	Transfers an Gemeinden, Gemeindeverbände	EHH	6 041,20	0,00	0,00	6 041,20	6 041,20	03.02.2026 Sturmschaden Volksschule
	Transfers an Gemeinden, Gemeindeverbände	FHH	6 041,20	0,00	0,00	6 041,20	6 041,20	03.02.2026 Sturmschaden Volksschule
<b>061000</b>	<b>Sonstige Subventionen</b>							
1/061000-757000	Vereinsubventionen	FHH	1 350,00	4 300,00	0,00	-2 950,00	-2 950,00	03.02.2026 weniger Subventionen, Vereine haben teilweise nicht angesucht
<b>131000</b>	<b>Bau- und Feuerpolizei</b>							
1/131000-640000	Sachverstaendigenhonorare	EHH	16 378,95	8 500,00	0,00	7 878,95	7 878,95	03.02.2026 Änderung Flächenwidmungsplan war nicht veranschlagt
	Sachverstaendigenhonorare	FHH	12 468,73	8 500,00	0,00	3 968,73	3 968,73	03.02.2026 Änderung Flächenwidmungsplan war nicht veranschlagt
<b>163000</b>	<b>Freiwillige Feuerwehr</b>							
1/163000-346000	Investitionsdarlehen von Finanzunternehmen	FHH	17 669,43	8 000,00	0,00	9 669,43	9 669,43	03.02.2026 ab 2025 gibt es ein zusätzliches Darlehen für den Ankauf es HLF1-VF, die Tilgung wurde beim Voranschlag 2025 nicht budgetiert
1/163000-680000	Planmäßige Abschreibung	EHH	47 363,93	36 000,00	0,00	11 363,93	11 363,93	03.02.2026 Erhöhte Abschreibung durch neues Fahrzeug HLF1-VF
<b>211000</b>	<b>Volksschule</b>							
1/211000-040000	Fahrzeuge	FHH	32 867,51	0,00	0,00	32 867,51	32 867,51	03.02.2026 Schulbus Neukauf wurde nicht budgetiert
1/211000-510000	Geldbezüge der Vertragsbediensteten der Verwaltung	EHH	7 253,83	0,00	0,00	7 253,83	7 253,83	03.02.2026 Aufrollung Lohnverrechnung wegen Personalwechsel Amtsleitung

Haushaltskonto	Bezeichnung	HH	Buchungen	- Voranschlag	- Übertragung	= Abweichung	Betrag	Beschluss und Begründung
1/211000-510000	Geldbezüge der Vertragsbediensteten der Verwaltung	FHH	7 253,83	0,00	0,00	7 253,83	7 253,83	03.02.2026 Aufrollung Lohnverrechnung wegen Personalwechsel Amtsleitung
1/211000-511000	Vb in Handwerklicher Verwendung	EHH	22 458,98	3 500,00	0,00	18 958,98	18 958,98	03.02.2026 Bezüge Aushilfen
	Vb in Handwerklicher Verwendung	FHH	22 458,98	3 500,00	0,00	18 958,98	18 958,98	03.02.2026 Bezüge Aushilfen
1/211000-523000	Geldbezüge der nicht ganzjährig beschäftigten Arbeiterinnen und Arbeiter	EHH	0,00	3 500,00	0,00	-3 500,00	-3 500,00	03.02.2026 keine Stützkräfte benötigt
	Geldbezüge der nicht ganzjährig beschäftigten Arbeiterinnen und Arbeiter	FHH	0,00	3 500,00	0,00	-3 500,00	-3 500,00	03.02.2026 keine Stützkräfte benötigt
1/211000-582000	Sonst. DGB zur Sozialen Sicherheit	EHH	5 036,97	200,00	0,00	4 836,97	4 836,97	03.02.2026 Bezüge Aushilfen
	Sonst. DGB zur Sozialen Sicherheit	FHH	5 036,97	200,00	0,00	4 836,97	4 836,97	03.02.2026 Bezüge Aushilfen
1/211000-680000	Planmäßige Abschreibung	EHH	5 474,74	500,00	0,00	4 974,74	4 974,74	03.02.2026 höhere Abschreibung als veranschlagt
1/211000-728200	Kinderhaus Höflein	EHH	712,67	47 700,00	0,00	-46 987,33	-46 987,33	03.02.2026 Rechnung der Volkshilfe wird erst 2026 überwiesen
	Kinderhaus Höflein	FHH	712,67	47 700,00	0,00	-46 987,33	-46 987,33	03.02.2026 Rechnung der Volkshilfe wird erst 2026 überwiesen
1/211000-728600	Ferienbetreuung	EHH	0,00	2 500,00	0,00	-2 500,00	-2 500,00	03.02.2026 Rechnung der Volkshilfe NÖ wird erst 2026 überwiesen
	Ferienbetreuung	FHH	0,00	2 500,00	0,00	-2 500,00	-2 500,00	03.02.2026 Rechnung der Volkshilfe NÖ wird erst 2026 überwiesen
<b>212300</b>	<b>Mittelschulen</b>							
1/212300-752000	Schulerhaltungsbeitrag	EHH	4 496,31	0,00	0,00	4 496,31	4 496,31	03.02.2026 Schulbeitrag Poly Ternitz war nicht veranschlagt
	Schulerhaltungsbeitrag	FHH	4 496,31	0,00	0,00	4 496,31	4 496,31	03.02.2026 Schulbeitrag Poly Ternitz war nicht veranschlagt
<b>240000</b>	<b>Kindergärten</b>							
5/240000-010000	Errichtung Zubau	FHH	0,00	856 000,00	0,00	-856 000,00	-856 000,00	03.02.2026 Vorhaben wurde 2025 nicht umgesetzt

Haushaltskonto	Bezeichnung	HH	Buchungen	- Voranschlag	- Übertragung	= Abweichung	Betrag	Beschluss und Begründung
<b>321000</b>	<b>Einrichtungen der Musikpflege</b>							
1/321000-752000	Schulerhaltungsbeitr. Musikschulverband	EHH	21 278,05	33 300,00	0,00	-12 021,95	-12 021,95	03.02.2026 weniger Musikschüler als veranschlagt
	Schulerhaltungsbeitr. Musikschulverband	FHH	21 278,05	33 300,00	0,00	-12 021,95	-12 021,95	03.02.2026 weniger Musikschüler als veranschlagt
<b>390000</b>	<b>Kirchliche Angelegenheiten</b>							
1/390000-729000	Aufwendungen für Kirchen,Kapellen	EHH	7 882,86	400,00	0,00	7 482,86	7 482,86	03.02.2026 LED Kirchenbeleuchtung war nicht veranschlagt
	Aufwendungen für Kirchen,Kapellen	FHH	7 882,86	400,00	0,00	7 482,86	7 482,86	03.02.2026 LED Kirchenbeleuchtung war nicht veranschlagt
<b>520000</b>	<b>Natur- und Landschaftsschutz</b>							
1/520000-728000	Klimaschutz	EHH	5 088,50	10 000,00	0,00	-4 911,50	-4 911,50	03.02.2026 Energiebuchhaltung wurde gekündigt, daher weniger Ausgaben
	Klimaschutz	FHH	5 088,50	10 000,00	0,00	-4 911,50	-4 911,50	03.02.2026 Energiebuchhaltung wurde gekündigt, daher weniger Ausgaben
<b>612000</b>	<b>Gemeindestraßen</b>							
5/612000-002000	Strassenbau und Wiederherstellung	FHH	141 819,52	250 000,00	0,00	-108 180,48	-108 180,48	03.02.2026 weniger Ausgaben für Straßenbau als veranschlagt
5/612000-002742	Straßenbauten - KIP	FHH	19 206,00	0,00	0,00	19 206,00	19 206,00	03.02.2026 Umbuchung von 5/612-002000 für korrekte Darstellung der KIP-Mittel 2025
<b>816000</b>	<b>Öffentliche Beleuchtung und Uhren</b>							
1/816000-600000	Strom Öffentliche Beleuchtung	EHH	11 173,02	18 900,00	0,00	-7 726,98	-7 726,98	03.02.2026 Gutschrift bei Jahresabrechnung
	Strom Öffentliche Beleuchtung	FHH	11 173,02	18 900,00	0,00	-7 726,98	-7 726,98	03.02.2026 Gutschrift bei Jahresabrechnung
1/816000-619000	Instandhaltung der Strassenbeleuchtung	EHH	10 856,22	3 000,00	0,00	7 856,22	7 856,22	03.02.2026 mit Verlegung Glasfaserleitungen wurde Straßenbeleuchtung mitverlegt
	Instandhaltung der Strassenbeleuchtung	FHH	10 856,22	3 000,00	0,00	7 856,22	7 856,22	03.02.2026 mit Verlegung Glasfaserleitungen wurde Straßenbeleuchtung mitverlegt

Haushaltskonto	Bezeichnung	HH	Buchungen	- Voranschlag	- Übertragung	= Abweichung	Betrag	Beschluss und Begründung
<b>820000</b>	<b>Wirtschaftshöfe</b>							
1/820000-400000	Geringwertige Wirtschaftsgüter (GWG)	EHH	829,26	3 300,00	0,00	-2 470,74	-2 470,74	03.02.2026 weniger Ausgaben für geringwertige Wirtschaftsgüter beim Bauhof
	Geringwertige Wirtschaftsgüter (GWG)	FHH	829,26	3 300,00	0,00	-2 470,74	-2 470,74	03.02.2026 weniger Ausgaben für geringwertige Wirtschaftsgüter beim Bauhof
1/820000-452000	Treibstoffe	EHH	2 354,53	5 000,00	0,00	-2 645,47	-2 645,47	03.02.2026 teilweise Umstellung auf E-Fahrzeuge
	Treibstoffe	FHH	2 354,53	5 000,00	0,00	-2 645,47	-2 645,47	03.02.2026 teilweise Umstellung auf E-Fahrzeuge
1/820000-551000	Sachbezüge der ganzjährig beschäftigten Arbeiterinnen und Arbeiter	EHH	3 199,54	0,00	0,00	3 199,54	3 199,54	03.02.2026 Umbuchungen Lohnverrechnung
	Sachbezüge der ganzjährig beschäftigten Arbeiterinnen und Arbeiter	FHH	3 199,54	0,00	0,00	3 199,54	3 199,54	03.02.2026 Umbuchungen Lohnverrechnung
1/820000-617000	Instandhaltung von Fahrzeugen	EHH	6 060,14	3 500,00	0,00	2 560,14	2 560,14	03.02.2026 neue Schneeketten und Hako Service
	Instandhaltung von Fahrzeugen	FHH	6 060,14	3 500,00	0,00	2 560,14	2 560,14	03.02.2026 neue Schneeketten und Hako Service
1/820000-680000	Planmäßige Abschreibung	EHH	30 907,37	11 900,00	0,00	19 007,37	19 007,37	03.02.2026 erhöhte Abschreibung durch Ankauf E-Pritsche, Erweiterung PV-Anlage und Speicher
<b>850000</b>	<b>Betriebe der Wasserversorgung</b>							
1/850000-006000	Erweiterung Wasserversorgung	FHH	8 675,97	0,00	0,00	8 675,97	8 675,97	03.02.2026 Ausgaben für Hausanschluss
1/850000-612000	Instandhaltung der Wasserversorgungsanl.	EHH	51 841,71	30 000,00	0,00	21 841,71	21 841,71	03.02.2026 unvorhergesehene Wasserrohrbrüche und damit verbundene Leckortungsarbeiten
	Instandhaltung der Wasserversorgungsanl.	FHH	51 841,71	30 000,00	0,00	21 841,71	21 841,71	03.02.2026 unvorhergesehene Wasserrohrbrüche und damit verbundene Leckortungsarbeiten
1/850000-650000	Kreditzinsen	EHH	6 638,33	9 900,00	0,00	-3 261,67	-3 261,67	03.02.2026 Kreditzinsen zu hoch veranschlagt
	Kreditzinsen	FHH	6 638,33	9 900,00	0,00	-3 261,67	-3 261,67	03.02.2026 Kreditzinsen zu hoch veranschlagt

Haushaltskonto	Bezeichnung	HH	Buchungen	- Voranschlag	- Übertragung	= Abweichung	Betrag	Beschluss und Begründung
<b>851000</b>	<b>Betriebe der Abwasserbeseitigung</b>							
1/851000-612000	Instandhaltung Schmutzwasserkanal	EHH	4 715,34	2 500,00	0,00	2 215,34	2 215,34	03.02.2026 unvorhersehbare Kanalreinigungen
1/851000-616000	Instandhaltung von Maschinen	EHH	0,00	2 700,00	0,00	-2 700,00	-2 700,00	03.02.2026 keine Reparaturen durchgeführt
	Instandhaltung von Maschinen	FHH	0,00	2 700,00	0,00	-2 700,00	-2 700,00	03.02.2026 keine Reparaturen durchgeführt
<b>852000</b>	<b>Betriebe der Müllbeseitigung</b>							
1/852000-413000	Ankauf von Muellsaecken	EHH	9 745,57	2 200,00	0,00	7 545,57	7 545,57	03.02.2026 Mülltonneneinsätze für gelben Sack waren nicht veranschlagt
	Ankauf von Muellsaecken	FHH	9 745,57	2 200,00	0,00	7 545,57	7 545,57	03.02.2026 Mülltonneneinsätze für gelben Sack waren nicht veranschlagt
1/852000-616000	Instandhaltung von Maschinen	EHH	0,00	2 600,00	0,00	-2 600,00	-2 600,00	03.02.2026 keine Reparaturen durchgeführt
	Instandhaltung von Maschinen	FHH	0,00	2 600,00	0,00	-2 600,00	-2 600,00	03.02.2026 keine Reparaturen durchgeführt
<b>899000</b>	<b>Eiswagen</b>							
1/899000-523000	Geldbezüge der nicht ganzjährig beschäftigten Arbeiter	EHH	5 288,50	2 600,00	0,00	2 688,50	2 688,50	03.02.2026 Bezüge Eisverkäufer und Aushilfe Kindergarten
	Geldbezüge der nicht ganzjährig beschäftigten Arbeiter	FHH	5 288,50	2 600,00	0,00	2 688,50	2 688,50	03.02.2026 Bezüge Eisverkäufer und Aushilfe Kindergarten
<b>900000</b>	<b>Gesonderte Verwaltung</b>							
1/900000-728000	Sonst.Leistungsentg./Gemdat	EHH	38 802,33	25 000,00	0,00	13 802,33	13 802,33	03.02.2026 Schulungen für Mitarbeiterinnen, neue PCs
	Sonst.Leistungsentg./Gemdat	FHH	38 802,33	25 000,00	0,00	13 802,33	13 802,33	03.02.2026 Schulungen für Mitarbeiterinnen, neue PCs
<b>910000</b>	<b>Geldverkehr</b>							
1/910000-691000	Schadensvergütungen	EHH	-3 395,18	0,00	0,00	-3 395,18	-3 395,18	03.02.2026 Umbuchung aus Durchlaufer Korrektur lt. Land NÖ
	Schadensvergütungen	FHH	-3 395,18	0,00	0,00	-3 395,18	-3 395,18	03.02.2026 Umbuchung aus Durchlaufer Korrektur lt. Land NÖ

Haushaltskonto	Bezeichnung	HH	Buchungen	- Voranschlag	- Übertragung	= Abweichung	Betrag	Beschluss und Begründung
<b>990000</b>	<b>Übersch. u. Abgänge(soweit nicht Zugeo.)</b>							
1/990000-795077	Zuweisungen an allgemeine Haushaltsrücklagen	EHH	84 982,61	0,00	0,00	84 982,61		
	<b>Summe Mittelverwendung Ergebnishaushalt</b>		<b>442 144,02</b>	<b>277 800,00</b>	<b>0,00</b>	<b>164 344,02</b>	<b>79 361,41</b>	
	<b>Summe Mittelverwendung Finanzierungshaushalt</b>		<b>488 592,24</b>	<b>1 345 200,00</b>	<b>0,00</b>	<b>-856 607,76</b>	<b>-856 607,76</b>	

Seite	Inhalt
3	Vorbericht
13	Nachweis der liquiden Mittel (Kassenbestand)
17	Ergebnishaushalt Gesamt 1. Ebene (Anlage 1a) - interne Vergütungen enthalten
21	Finanzierungshaushalt Gesamt 1. Ebene (Anlage 1b) - interne Vergütungen enthalten
25	Ergebnishaushalt Gesamt 1. und 2. Ebene (Anlage 1a) - interne Vergütungen enthalten
29	Finanzierungshaushalt Gesamt 1. und 2. Ebene (Anlage 1b) - interne Vergütungen enthalten
37	Ergebnishaushalt Bereichsbudget 1. und 2. Ebene (Anlage 1a)
59	Finanzierungshaushalt Bereichsbudget 1. und 2. Ebene (Anlage 1b)
101	Vermögenshaushalt (Anlage 1c)
107	Nettovermögensveränderungsrechnung (Anlage 1d)
111	Haushaltspotential (aufbauend auf der Ergebnisrechnung)
117	Ergebnis- und Finanzierungsrechnung Detailnachweis
175	Nachweis der Investitionstätigkeit
183	Nachweis der sonstigen Investitionen (nur VC 2)
187	Nachweis Kundenforderungen
191	Nachweis Lieferantenverbindlichkeiten
197	Nachweis über Transferzahlungen (Anlage 6a)
201	Nachweis über Haushaltsrücklagen und Zahlungsmittelreserven (Anlage 6b)
205	Einzelnachweis über Finanzschulden und Schuldendienst (Anlage 6c)
211	Anlagenspiegel nach Ansatz (Anlage 6g)
215	Haftungsnachweis (Anlage 6r)
219	Einzelnachweis über die nicht voranschlagswirksame Gebarung gemäß § 12 (Anlage 6t)
223	Personaldaten iSd ÖStp (Anlage 4)
229	Dienstpostenplan
233	Nachweis über Personalaufwand VRV2015
237	Nachweis Vermögen mit abgeänderter Nutzungsdauer
241	Querschnitt (Anlage 5b)
245	Erläuterung Abweichung gegenüber Ergebnis- und Finanzierungsvoranschlag