

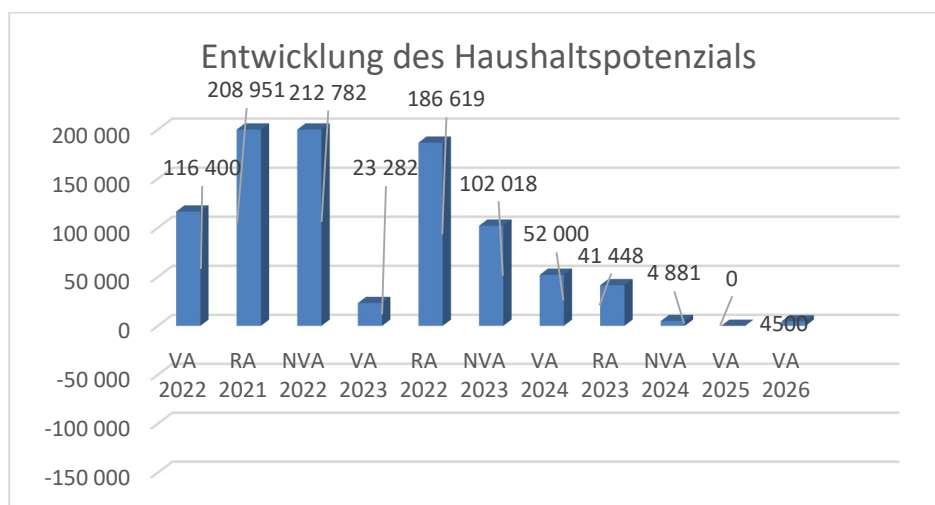


Gemeinde Höflein a.d.H.W.
Voranschlag 2026

Vorbericht
- interne Anlage b

Vorbericht zum Voranschlag 2026 gemäß § 3 der NÖ Gemeindehaushaltsverordnung (NÖ GHVO)

Entwicklung des Haushaltspotenzials



Erläuterung:

Das Haushaltspotential hat seine Grundlage in § 67 Z. 11 der NÖ Gemeindeordnung 1973 (NÖ GO 1973) und war erstmals im Voranschlag 2020 auszuweisen. Die Angaben zu den Vorjahren entfallen daher.

VA 2024: Fällt niedriger aus, da wir höhere Investitionskosten haben (Straßenbau, Zubau Kindergarten). NVA 2024: Fällt niedriger aus, da der „schließliche Rest“ aus den Vorjahren korrigiert werden musste.

VA 2025: Die Mittelaufbringung wird durch BZ II gedeckt.

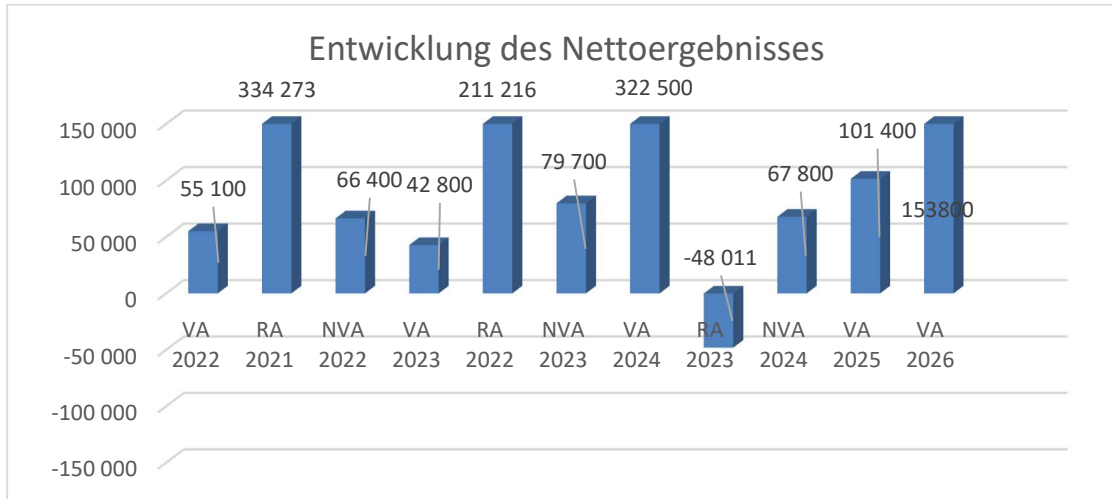
Haushaltspotential:

Differenz der wiederkehrenden Mittelaufbringungen abzüglich der wiederkehrenden Mittelverwendungen unter Berücksichtigung der entsprechenden Forderungen und Verbindlichkeiten.

Das Haushaltspotenzial ist eine wichtige Kenngröße und gibt die aktuelle Leistungsfähigkeit der Gemeinde wieder. Das schafft Vergleichbarkeit mit der bisherigen Rechtslage, aus der Überschüsse und Abgänge abzuleiten waren und dient der Transparenz.

Wenn das Haushaltspotenzial innerhalb des Zeitraumes des mittelfristigen Finanzplanes laufend negativ ist, ist ein Haushaltskonsolidierungskonzept zu erstellen (§ 72b Abs. 1 Z. 2 NÖ GO 1973).

Entwicklung des Nettoergebnisses



Erläuterung:

Beim Nettoergebnis handelt es sich um das Ergebnis des Ergebnisvoranschlags und ist erstmals für das Haushaltsjahr 2020 auszuweisen. Die Angaben zu den Vorjahren entfallen daher.

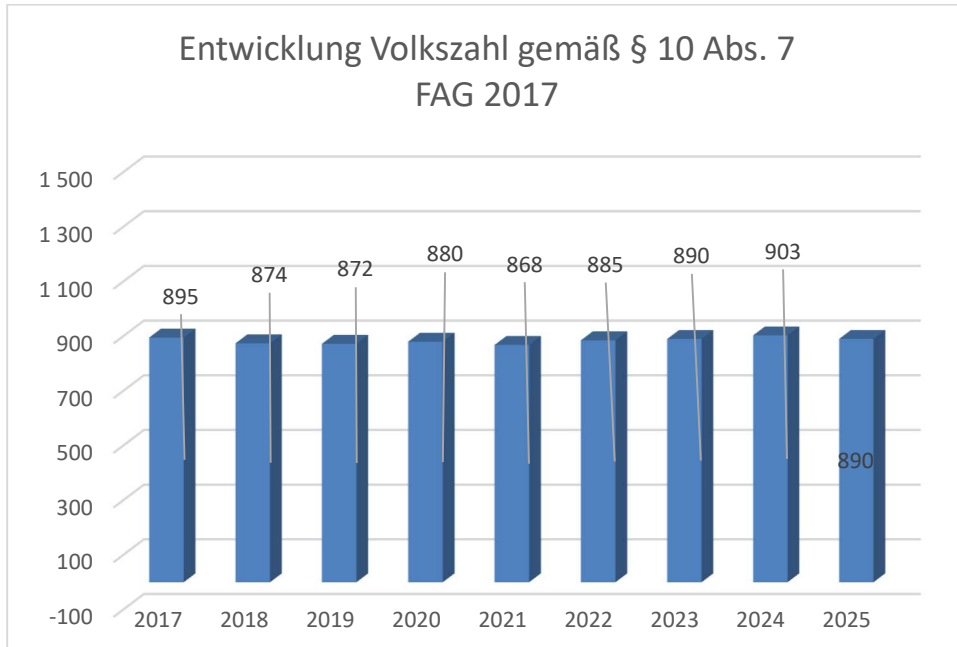
Ein positives Nettoergebnis bedeutet, dass die Erträge voraussichtlich ausreichend sein werden, die Aufwendungen für die kommunalen Leistungen (inklusive des Werteverzehrs des Anlagevermögens in Form der Abschreibungen) abzudecken.

Ein negatives Nettoergebnis heißt, dass dies nicht zur Gänze (in der Höhe des negativen Wertes) möglich ist.

Der Anstieg des Nettoergebnisses im NVA 2022 und RA 2022 ergibt sich durch zusätzliche Bedarfszuweisungen und Erhöhung der Ertragsanteile. NVA 2023: Die Erhöhung ergibt sich durch die Veräußerung des Objektes Bergstr. 2. VA 2024: Der Anstieg ergibt sich aus den Erhöhungen der Zinszuschüsse und den Bedarfszuweisungen für Investitionen. NVA 2024: Niedrigere Bedarfszuweisungsmittel erhalten.

VA 2025: Anstieg ergibt sich durch die BZ II.

Entwicklung der Volkszahl gemäß § 10 Abs. 7 FAG 2017, BGBl. I Nr. 116/2016 in der Fassung BGBl. I Nr. 106/2018

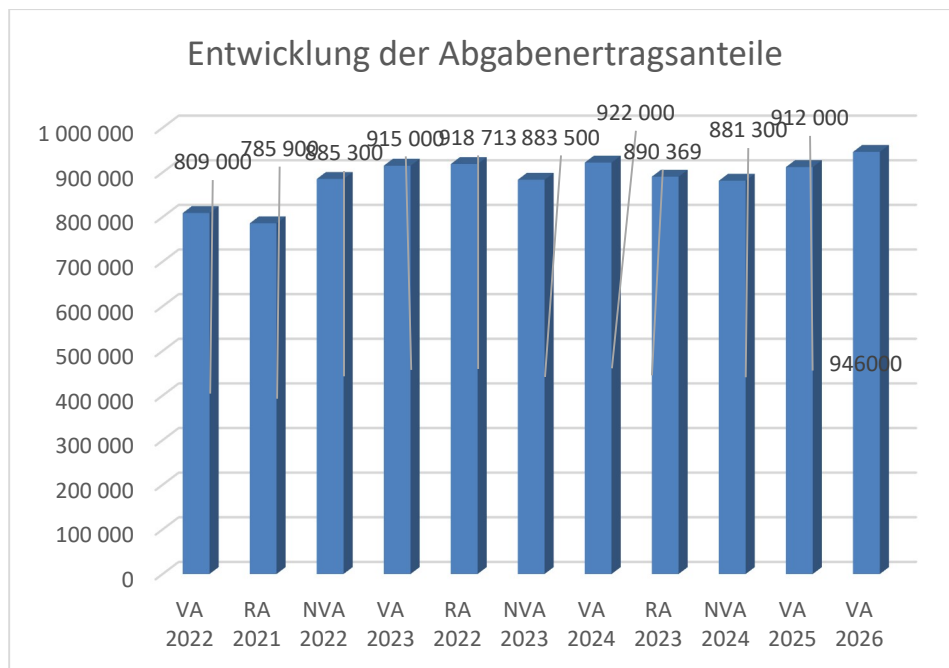


Erläuterung:

Die Volkszahl gemäß § 10 Abs. 7 FAG 2017 wird jährlich von der Bundesanstalt Statistik Austria zum Stichtag 31. Oktober festgestellt und wirkt mit dem Beginn des übernächsten Kalenderjahres. Sie dient für die Berechnung der Abgabenertragsanteile und darf nicht automatisch mit der Volkszahl für die Berechnung der Gemeinderatsmandate verwechselt werden.

Eine Erhöhung bzw. Verminderung der Volkszahl (jährlich) ist ein wesentlicher Indikator für die Berechnung der Abgabenertragsanteile.

Entwicklung der Abgabenertragsanteile



Erläuterung:

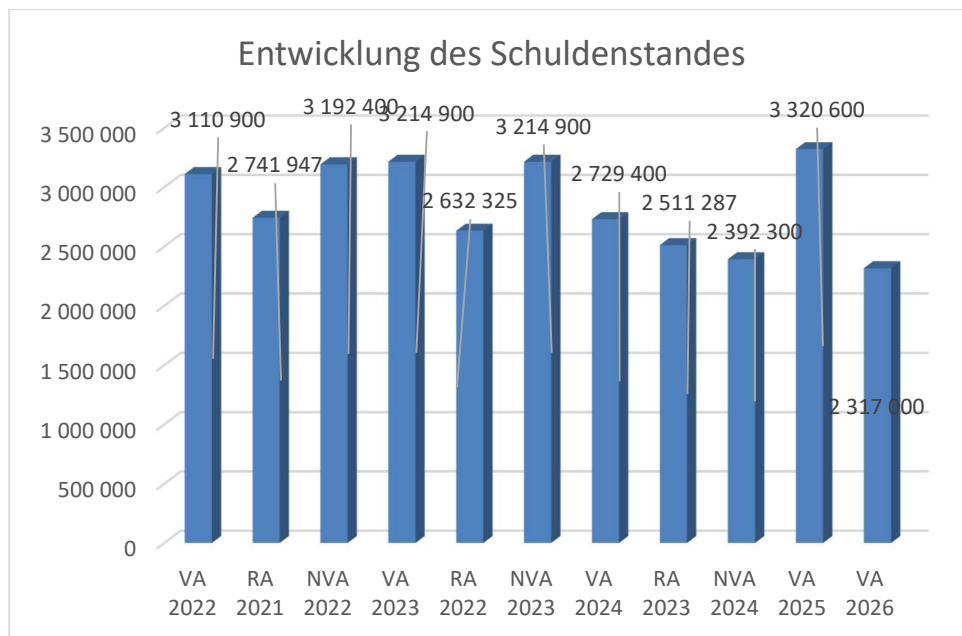
Die Gebietskörperschaften (Bund, Länder und Gemeinden) erhalten auf Basis des aktuellen Finanzausgleichs aus den gemeinschaftlichen Bundesabgaben (z.B. Umsatzsteuer, Körperschaftssteuer, Lohnsteuer, Versicherungssteuer, Mineralölsteuer, Normverbrauchsabgabe, Tabaksteuer udgl.) entsprechende Anteile. Im Bereich der Gemeinden spielen dabei die Volkszahl und der abgestufte Bevölkerungsschlüssel eine besondere Rolle. Die sogenannten „Abgabenertragsanteile“ bilden in den meisten Gemeinden die wichtigste Einnahmequelle.

Ein Steigen der Abgabenertragsanteile weist auch auf eine Erhöhung der Volkszahl hin.

Der Einbruch der Ertragsanteile 2020 ist auf die Corona-Krise zurückzuführen. 2021 wurden die Ertragsanteile der Gemeinde aufgestockt und Sonder-Vorschüsse ausbezahlt. Für 2022 wurden die Abgabenertragsanteile ebenfalls angehoben und ein Vorschuss der Einkommenssteuer überwiesen. NVA 2023: Aufgrund der wirtschaftlichen Entwicklung, Steuerreformen und Teuerungs- und Entlastungspakete sind die Ertragsanteile gesunken. VA 2024: Nach dem negativen Trend 2023, kann man mit einer Steigerung von etwa 4,5% rechnen.

VA 2025: Man kann mit einer Steigerung von 2% rechnen.

Entwicklung des Schuldenstandes



Erläuterung:

Die Entwicklung des Schuldenstandes zeigt auf, inwieweit der Schuldenstand über die Jahre erhöht oder reduziert wird.

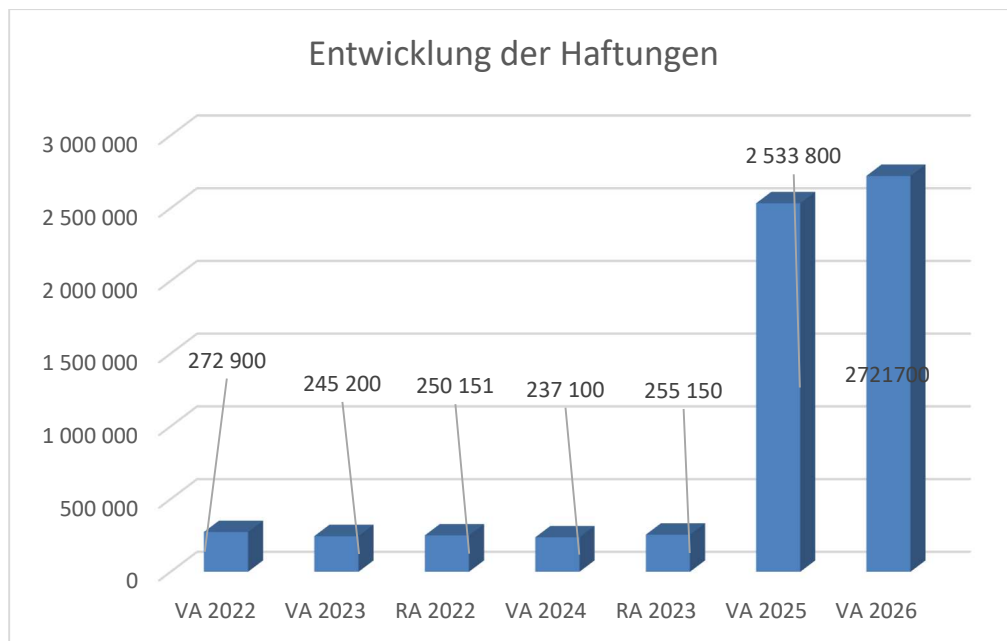
Begründung durch die Gemeinde:

Die Reduktion in den Rechnungsjahren 2019-2020 ist durch außerordentliche Darlehensrückzahlungen im Bereich Feuerwehrfahrzeug und Neubau Gemeindezentrum zu begründet.

Die Differenz zwischen VA 2020 und NVA 2020 ergibt sich durch die Umstellung auf fixe Zinssätze bei einigen Darlehen und sich dadurch geänderten Tilgungsplänen. Die Erhöhung 2021 ergibt sich durch den Baukredit für den Bauhof, der in den kommen drei Jahren zur Gänze zurückgezahlt wird. RA 2022: Der Baukredit wurde nicht aufgenommen, da wir die Kosten mit Eigenmitteln bedecken konnten. NVA 2023 auf VA 2024: Wasserdarlehen wurde nicht aufgenommen – erst 2024. Bauhof wurde mit Eigenmitteln finanziert. VA 2024: Projekt Bauhof wird nicht mehr dargestellt. NVA 2024: Darlehen für Kindergarten und Wasserprojekt wurden nicht aufgenommen.

VA 2025: für zwei Projekte werden Darlehen aufgenommen (Feuerwehrwagen, Kindergartenzubau).

Entwicklung der Haftungen



Erläuterung:

Eine Gemeinde darf Bürgschaften und sonstige Haftungen nur übernehmen, wenn hierfür ein besonderes Interesse der Gemeinde gegeben ist, der Schuldner nachweist, dass eine ordnungsgemäße Verzinsung und Tilgung gesichert ist, die Haftungen befristet sind, der Betrag, für den gehaftet wird, ziffernmäßig bestimmt ist und die Gemeinde den daraus folgenden Zahlungsverpflichtungen nachkommen kann (vgl. § 78 Abs. 1 NÖ Gemeindeordnung 1973).

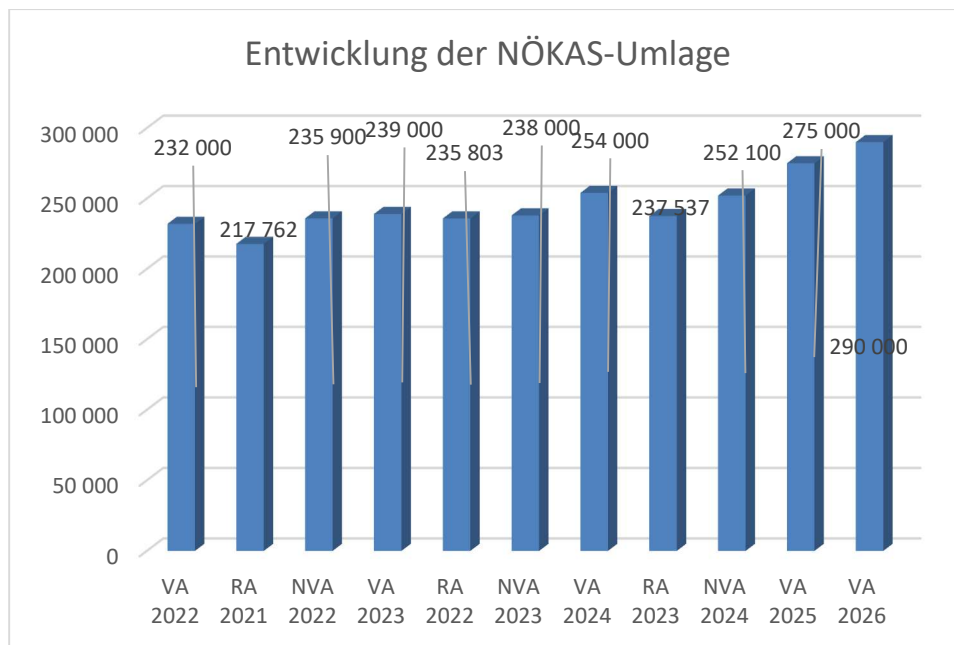
Begründung durch die Gemeinde:

Die Gemeinde hat Haftungen beim Gemeindeverband Abwasserbeseitigung Raum Hohe Wand – Steinfeld. Im Jahr 2022 wird ein Kredit für die Kanalinspektion aufgenommen.

RA 2022: Für die Kanalinspektion wurde nicht der Gesamtkredit aufgenommen – erfolgt erst 2023.

VA 2025: Der Verband nimmt zwei Darlehen auf: Sanierung der Kläranlage (1 Mio.) und TV-Inspektion (1,4 Mio.).

Entwicklung der NÖKAS-Umlage



Erläuterung:

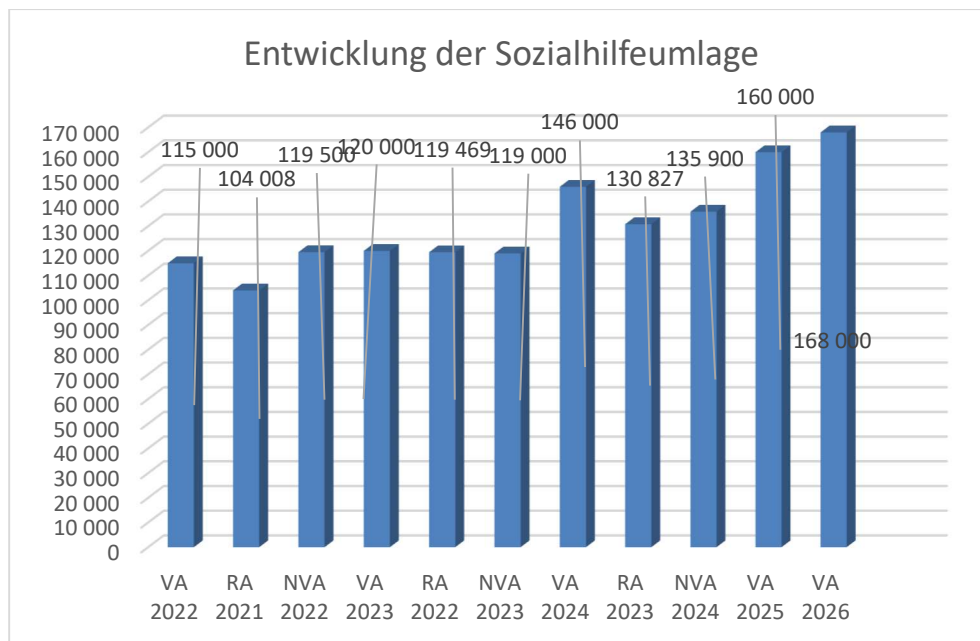
Das Landesgebiet ist Beitragsbezirk und Krankenanstaltensprengel für alle öffentlichen Krankenanstalten in Niederösterreich. Beitragsbezirk und Krankenanstaltensprengel sind ein Gemeindeverband. Dem Gemeindeverband gehören alle Gemeinden Niederösterreichs an. Der Gemeindeverband ist juristische Person, er hat seinen Sitz am Sitz der Landesregierung und trägt die Bezeichnung "NÖ Krankenanstaltensprengel" (§ 61 Abs. 1 NÖ Krankenanstaltengesetz - NÖ KAG).

Die Gemeinden haben an den NÖ Krankenanstaltensprengel monatliche Beiträge zu leisten. Berechnungsgrundlage bilden dabei die Volkszahl und die Finanzkraft der Gemeinden. Steigerungen bei der Volkszahl und bei der Finanzkraft führen daher zu höheren Beitragsleistungen bei den Gemeinden.

Diese monatlichen Beiträge werden von den der Gemeinde gebührenden monatlichen Vorschüsse auf die Ertragsanteile an den gemeinschaftlichen Bundesabgaben einbehalten.

VA 2024: Bei der Festlegung der Steigerungsrate wurde eine Erhöhung von 2023 auf 2024 von 7,6% vereinbart. Gilt weiterhin auch für 2025.

Entwicklung der Sozialhilfeumlage



Erläuterung:

Die Gemeinden haben jährlich einen Beitrag zu den vom Land zu tragenden Kosten der Sozialhilfe, die nicht durch Kostenbeitrags- und Ersatzleistungen oder durch sonstige für Zwecke der Sozialhilfe bestimmte Zuschüsse gedeckt sind, in der Höhe von 50 % an das Land zu entrichten (§ 44 NÖ Sozialhilfe-Ausführungsgesetz – NÖ SAG).

Die Leistungen für die Sozialhilfe-Umlage werden von der Landesregierung auf die einzelnen Gemeinden nach ihrer Finanzkraft (Finanzkraft für die Umlagenberechnung) aufgeteilt.

Diese monatlichen Beiträge werden von den der Gemeinde gebührenden monatlichen Vorschüssen auf die Ertragsanteile an den gemeinschaftlichen Bundesabgaben einbehalten.

VA 2024: Die Erhöhung beträgt etwa 13%, da in den vergangenen Jahren nur moderat angehoben wurde.

VA 2025: Die Erhöhung beträgt rund 9,7 % - die auch für 2026 angenommen werden kann.

Ergebnishaushalt Gesamt 1. Ebene (Anlage 1a)
- interne Vergütungen enthalten

MVAG	Mittelverwendungs- und -aufbringungsgruppen (1. Ebene)	VA 2026	VA 2025	RA 2024
211	Erträge aus der operativen Verwaltungstätigkeit	1 941 200,00	1 766 900,00	1 878 609,84
212	Erträge aus Transfers	430 400,00	796 300,00	622 290,99
213	Finanzerträge	900,00	900,00	2 900,77
21	Summe Erträge	2 372 500,00	2 564 100,00	2 503 801,60
221	Personalaufwand	648 300,00	638 100,00	606 507,76
222	Sachaufwand	1 005 200,00	935 700,00	976 819,42
223	Transferaufwand	822 400,00	839 800,00	728 847,62
224	Finanzaufwand	50 400,00	49 100,00	55 495,96
22	Summe Aufwendungen	2 526 300,00	2 462 700,00	2 367 670,76
SA0	Saldo (0) Nettoergebnis (21 - 22)	-153 800,00	101 400,00	136 130,84
230	Entnahmen von Haushaltsrücklagen			
240	Zuweisungen an Haushaltsrücklagen			16 505,34
SA01	Saldo (01) Haushaltsrücklagen (230 - 240)	0,00	0,00	-16 505,34
SA00	Saldo (00) Nettoergebnis nach Haushaltsrücklagen (Saldo 0 + Saldo 01)	-153 800,00	101 400,00	119 625,50

Finanzierungshaushalt Gesamt 1. Ebene (Anlage 1b)
- interne Vergütungen enthalten

MVAG	Mittelverwendungs- und -aufbringungsgruppen (1. Ebene)	VA 2026	VA 2025	RA 2024
OPERATIVE GEBARUNG				
311	Einzahlungen aus operativer Verwaltungstätigkeit	1 868 200,00	1 761 400,00	1 725 863,77
312	Einzahlungen aus Transfers	374 400,00	740 900,00	568 989,00
313	Einzahlungen aus Finanzerträgen	900,00	900,00	2 900,77
31	Summe Einzahlungen operative Gebarung	2 243 500,00	2 503 200,00	2 297 753,54
321	Auszahlungen aus Personalaufwand	648 300,00	638 100,00	606 507,76
322	Auszahlungen aus Sachaufwand	648 700,00	619 400,00	614 365,80
323	Auszahlungen aus Transfers	822 400,00	839 800,00	728 847,62
324	Auszahlungen aus Finanzaufwand	51 200,00	49 100,00	57 166,81
32	Summe Auszahlungen operative Gebarung	2 170 600,00	2 146 400,00	2 006 887,99
SA1	Saldo (1) Geldfluss aus der operativen Gebarung (31 – 32)	72 900,00	356 800,00	290 865,55
INVESTIVE GEBARUNG				
331	Einzahlungen aus der Investitionstätigkeit	68 500,00	5 500,00	134 573,64
332	Einzahlungen aus der Rückzahlung von Darlehen sowie gewährten Vorschüssen			
333	Einzahlungen aus Kapitaltransfers	61 800,00	9 700,00	117 312,50
33	Summe Einzahlungen investive Gebarung	130 300,00	15 200,00	251 886,14
341	Auszahlungen aus der Investitionstätigkeit	83 200,00	1 299 300,00	338 192,90
342	Auszahlungen aus der Gewährung von Darlehen sowie gewährten Vorschüssen			
343	Auszahlungen aus Kapitaltransfers			
34	Summe Auszahlungen investive Gebarung	83 200,00	1 299 300,00	338 192,90
SA2	Saldo (2) Geldfluss aus der investiven Gebarung (33 – 34)	47 100,00	-1 284 100,00	-86 306,76
SA3	Saldo (3) Nettofinanzierungssaldo (Saldo 1 + Saldo 2)	120 000,00	-927 300,00	204 558,79

MVAG	Mittelverwendungs- und -aufbringungsgruppen (1. Ebene)	VA 2026	VA 2025	RA 2024
FINANZIERUNGSTÄTIGKEIT				
351	Einzahlungen aus der Aufnahme von Finanzschulden		1 047 800,00	
353	Einzahlungen infolge eines Kapitaltausches bei derivativen Finanzinstrumenten mit Grundgeschäft			
355	Einzahlungen aus dem Abgang von Finanzinstrumenten			
35	Summe Einzahlungen aus der Finanzierungstätigkeit	0,00	1 047 800,00	0,00
361	Auszahlungen aus der Tilgung von Finanzschulden	139 300,00	119 900,00	118 035,78
363	Auszahlungen infolge eines Kapitaltausches bei derivativen Finanzinstrumenten mit Grundgeschäft			
365	Auszahlungen für den Erwerb von Finanzinstrumenten			
36	Summe Auszahlungen aus der Finanzierungstätigkeit	139 300,00	119 900,00	118 035,78
SA4	Saldo (4) Geldfluss aus der Finanzierungstätigkeit (35 – 36)	-139 300,00	927 900,00	-118 035,78
SA5	Saldo (5) Geldfluss aus der voranschlagswirksamen Gebarung (Saldo 3 + Saldo 4)	-19 300,00	600,00	86 523,01

Ergebnishaushalt Gesamt 1. und 2. Ebene (Anlage 1a)
- interne Vergütungen enthalten

MVAG	Mittelverwendungs- und aufbringungsgruppen (1. und 2. Ebene)	VA 2026	VA 2025	RA 2024
211	Erträge aus der operativen Verwaltungstätigkeit	1 941 200,00	1 766 900,00	1 878 609,84
2111	Erträge aus eigenen Abgaben	230 300,00	172 900,00	126 191,97
2112	Erträge aus Ertragsanteilen	946 000,00	912 000,00	910 698,71
2113	Erträge aus Gebühren	493 900,00	491 900,00	472 015,43
2114	Erträge aus Leistungen	61 500,00	58 900,00	66 064,64
2115	Erträge aus Besitz und wirtschaftlicher Tätigkeit	48 600,00	48 600,00	53 995,20
2116	Erträge aus Veräußerung und sonstige Erträge	160 900,00	82 600,00	249 643,89
2117	Nicht finanzierungswirksame operative Erträge			
212	Erträge aus Transfers	430 400,00	796 300,00	622 290,99
2121	Transferertrag von Trägern des öffentlichen Rechts	374 200,00	740 400,00	568 754,25
2122	Transferertrag von Beteiligungen			
2123	Transferertrag von Unternehmen (mit Finanzunternehmen)			49,75
2124	Transferertrag von Haushalten und Organisationen ohne Erwerbscharakter	200,00	500,00	185,00
2125	Transferertrag vom Ausland			
2126	Investitions- und Tilgungszuschüsse zwischen Unternehmungen und Betrieben der Gebietskörperschaft und der Gebietskörperschaft			
2127	Nicht finanzierungswirksamer Transferertrag	56 000,00	55 400,00	53 301,99
213	Finanzerträge	900,00	900,00	2 900,77
2131	Erträge aus Zinsen	900,00	900,00	2 900,77
2132	Erträge aus Zinsen aus derivativen Finanzinstrumenten mit und ohne Grundgeschäft			
2133	Erträge aus Gewinnentnahmen von marktbestimmten Betrieben			
2134	Sonstige Finanzerträge			
2135	Erträge aus Dividenden/Gewinnausschüttungen			
2136	Sonstige nicht finanzierungswirksame Finanzerträge			
21	Summe Erträge	2 372 500,00	2 564 100,00	2 503 801,60
221	Personalaufwand	648 300,00	638 100,00	606 507,76
2211	Personalaufwand (Bezüge, Nebengebühren, Mehrleistungen)	516 200,00	508 100,00	483 985,44
2212	Gesetzlicher und freiwilliger Sozialaufwand	132 100,00	130 000,00	122 522,32
2213	Sonstiger Personalaufwand			
2214	Nicht finanzierungswirksamer Personalaufwand			
222	Sachaufwand	1 005 200,00	935 700,00	976 819,42
2221	Gebrauchs- und Verbrauchsgüter, Handelswaren	26 900,00	21 800,00	24 291,49
2222	Verwaltungs- und Betriebsaufwand	82 200,00	77 300,00	70 347,32
2223	Leasing- und Mietaufwand	40 000,00	34 500,00	41 274,85
2224	Instandhaltung	81 000,00	60 300,00	46 396,90
2225	Sonstiger Sachaufwand	421 400,00	425 500,00	448 736,45
2226	Nicht finanzierungswirksamer Sachaufwand	353 700,00	316 300,00	345 772,41

MVAG	Mittelverwendungs- und aufbringungsgruppen (1. und 2. Ebene)	VA 2026	VA 2025	RA 2024
223	Transferaufwand	822 400,00	839 800,00	728 847,62
2231	Transferaufwand an Träger des öffentlichen Rechts	811 000,00	826 100,00	718 528,85
2232	Transferaufwand an Beteiligungen			
2233	Transferaufwand an Unternehmen (mit Finanzunternehmen)			
2234	Transferaufwand an Haushalte und Organisationen ohne Erwerbscharakter	11 400,00	13 700,00	10 318,77
2235	Transferaufwand an das Ausland			
2236	Investitions- und Tilgungszuschüsse zwischen Unternehmungen und Betrieben der Gebietskörperschaft und der Gebietskörperschaft			
2237	Nicht finanzierungswirksamer Transferaufwand			
224	Finanzaufwand	50 400,00	49 100,00	55 495,96
2241	Aufwendungen für Zinsen	48 400,00	47 400,00	53 452,37
2242	Zinsen und sonstige Aufwendungen aus derivativen Finanzinstrumenten mit und ohne Grundgeschäft			
2243	Gewinnentnahmen von Unternehmungen und marktbestimmten Betrieben der Gebietskörperschaft (innerhalb der Gebietskörperschaft)			
2244	Sonstiger Finanzaufwand	2 000,00	1 700,00	2 043,59
2245	Nicht finanzierungswirksamer Finanzaufwand			
22	Summe Aufwendungen	2 526 300,00	2 462 700,00	2 367 670,76
SA0	Saldo (0) Nettoergebnis (21 - 22)	-153 800,00	101 400,00	136 130,84
230	Entnahmen von Haushaltsrücklagen	0,00	0,00	0,00
2301	Entnahmen von Haushaltsrücklagen			
240	Zuweisungen an Haushaltsrücklagen	0,00	0,00	16 505,34
2401	Zuweisungen an Haushaltsrücklagen			16 505,34
SA01	Saldo (01) Haushaltsrücklagen (230 - 240)	0,00	0,00	-16 505,34
SA00	Saldo (00) Nettoergebnis nach Haushaltsrücklagen (Saldo 0 + Saldo 01)	-153 800,00	101 400,00	119 625,50

Finanzierungshaushalt Gesamt 1. und 2. Ebene (Anlage 1b)
- interne Vergütungen enthalten

MVAG	Mittelverwendungs- und aufbringungsgruppen (1. und 2. Ebene)	VA 2026	VA 2025	RA 2024
311	Einzahlungen aus operativer Verwaltungstätigkeit	1 868 200,00	1 761 400,00	1 725 863,77
3111	Einzahlungen aus eigenen Abgaben	230 300,00	172 900,00	126 265,31
3112	Einzahlungen aus Ertragsanteilen	946 000,00	912 000,00	910 698,71
3113	Einzahlungen aus Gebühren	493 900,00	491 900,00	469 500,72
3114	Einzahlungen aus Leistungen	61 000,00	58 900,00	66 131,40
3115	Einzahlungen aus Besitz und wirtschaftlicher Tätigkeit	48 600,00	48 600,00	54 264,20
3116	Einzahlungen aus Veräußerung von geringwertigen Wirtschaftsgütern (GWG) und sonstige Einzahlungen	88 400,00	77 100,00	99 003,43
312	Einzahlungen aus Transfers	374 400,00	740 900,00	568 989,00
3121	Transferzahlungen von Trägern des öffentlichen Rechts	374 200,00	740 400,00	568 754,25
3122	Transferzahlungen von Beteiligungen			
3123	Transferzahlungen von Unternehmen (inkl. Finanzunternehmen)			49,75
3124	Transferzahlungen von Haushalten und Organisationen ohne Erwerbscharakter	200,00	500,00	185,00
3125	Transferzahlungen vom Ausland			
3126	Investitions- und Tilgungszuschüsse zwischen Unternehmungen und Betrieben der Gebietskörperschaft und der Gebietskörperschaft			
313	Einzahlungen aus Finanzerträgen	900,00	900,00	2 900,77
3131	Einzahlungen aus Zinserträgen	900,00	900,00	2 900,77
3132	Einzahlungen aus Zinsen aus derivativen Finanzinstrumenten mit und ohne Grundgeschäft			
3133	Einzahlungen aus Gewinnentnahmen von marktbestimmten Betrieben			
3134	Sonstige Einzahlungen aus Finanzerträgen			
3135	Einzahlungen aus Dividenden/Gewinnausschüttungen			
31	Summe Einzahlungen operative Gebarung	2 243 500,00	2 503 200,00	2 297 753,54
321	Auszahlungen aus Personalaufwand	648 300,00	638 100,00	606 507,76
3211	Auszahlungen für Personalaufwand (Bezüge, Nebengebühren, und Mehrleistungsvergütungen)	516 200,00	508 100,00	483 985,44
3212	Auszahlungen für gesetzliche und freiwillige Sozialaufwendungen	132 100,00	130 000,00	122 522,32
3213	Auszahlungen aus sonstigem Personalaufwand			
322	Auszahlungen aus Sachaufwand	648 700,00	619 400,00	614 365,80
3221	Auszahlungen für Gebrauchs- und Verbrauchsgüter, Handelswaren	26 900,00	21 800,00	24 291,49
3222	Auszahlungen für Verwaltungs- und Betriebsaufwand	82 200,00	77 300,00	70 347,32
3223	Auszahlungen für Leasing- und Mietaufwand	40 000,00	34 500,00	41 274,85
3224	Auszahlungen für Instandhaltung	81 000,00	60 300,00	46 396,90
3225	Sonstige Auszahlungen aus Sachaufwand	418 600,00	425 500,00	432 055,24
3226	Auszahlungen aus der Inanspruchnahme von Haftungen			
323	Auszahlungen aus Transfers	822 400,00	839 800,00	728 847,62
3231	Transferzahlungen an Träger des öffentlichen Rechts	811 000,00	826 100,00	718 528,85
3232	Transferzahlungen an Beteiligungen			

MVAG	Mittelverwendungs- und aufbringungsgruppen (1. und 2. Ebene)	VA 2026	VA 2025	RA 2024
3233	Transferzahlungen an Unternehmen (inkl. Finanzunternehmen)			
3234	Transferzahlungen an Haushalte und Organisationen ohne Erwerbscharakter	11 400,00	13 700,00	10 318,77
3235	Transferzahlungen an das Ausland			
3236	Investitions- und Tilgungszuschüsse zwischen Unternehmungen und Betrieben der Gebietskörperschaft und der Gebietskörperschaft			
324	Auszahlungen aus Finanzaufwand	51 200,00	49 100,00	57 166,81
3241	Auszahlungen für Zinsen	48 400,00	47 400,00	53 452,37
3242	Auszahlungen für Zinsen aus derivativen Finanzinstrumenten mit und ohne Grundgeschäft			
3243	Auszahlungen aus Gewinnentnahmen von marktbestimmten Betrieben			
3244	Sonstige Auszahlungen aus Finanzaufwendungen	2 800,00	1 700,00	3 714,44
32	Summe Auszahlungen operative Gebarung	2 170 600,00	2 146 400,00	2 006 887,99
SA1	Saldo (1) Geldfluss aus der operativen Gebarung (31 – 32)	72 900,00	356 800,00	290 865,55
331	Einzahlungen aus der Investitionstätigkeit	68 500,00	5 500,00	134 573,64
3311	Einzahlungen aus der Veräußerung von immateriellem Vermögen			
3312	Einzahlungen aus der Veräußerung von Grundstücken und Grundstückeinrichtungen	68 500,00	5 500,00	134 573,64
3313	Einzahlungen aus der Veräußerung von Gebäuden und Bauten			
3314	Einzahlungen aus der Veräußerung von technischen Anlagen, Fahrzeugen und Maschinen			
3315	Einzahlungen aus der Veräußerung von Amts-, Betriebs- und Geschäftsausstattung			
3316	Einzahlungen aus der Veräußerung von Kulturgütern			
3317	Einzahlungen aus der Veräußerung von Beteiligungen			
3318	Einzahlungen aus der Veräußerung von kofinanzierten Schutzbauten			
332	Einzahlungen aus der Rückzahlung von Darlehen sowie gewährten Vorschüssen	0,00	0,00	0,00
3321	Einzahlungen aus Darlehen an Träger des öffentlichen Rechts			
3322	Einzahlungen aus Darlehen an Beteiligungen			
3323	Einzahlungen aus Darlehen an Unternehmen und Haushalte			
3325	Einzahlungen aus Vorschüssen und Anzahlungen			
333	Einzahlungen aus Kapitaltransfers	61 800,00	9 700,00	117 312,50
3331	Kapitaltransferzahlungen von Trägern des öffentlichen Rechts	51 800,00	9 700,00	115 550,00
3332	Kapitaltransferzahlungen von Beteiligungen			
3333	Kapitaltransferzahlungen von Unternehmen			
3334	Kapitaltransferzahlungen von Haushalten und Organisationen ohne Erwerbscharakter	10 000,00		1 762,50
3335	Kapitaltransferzahlungen vom Ausland			
33	Summe Einzahlungen investive Gebarung	130 300,00	15 200,00	251 886,14
341	Auszahlungen aus der Investitionstätigkeit	83 200,00	1 299 300,00	338 192,90
3411	Auszahlungen für den Erwerb von immateriellem Vermögen	1 500,00	1 500,00	1 401,00

MVAG	Mittelverwendungs- und aufbringungsgruppen (1. und 2. Ebene)	VA 2026	VA 2025	RA 2024
3412	Auszahlungen für den Erwerb von Grundstücken und Grundstückseinrichtungen	81 200,00	250 000,00	323 855,95
3413	Auszahlungen für den Erwerb von Gebäuden und Bauten		856 000,00	
3414	Auszahlungen für den Erwerb von technischen Anlagen, Fahrzeugen und Maschinen		191 800,00	12 935,95
3415	Auszahlungen für den Erwerb von Amts-, Betriebs- und Geschäftsausstattung	500,00		
3416	Auszahlungen für den Erwerb von Kulturgütern			
3417	Auszahlungen für den Erwerb von Beteiligungen			
3418	Auszahlungen für den Erwerb von kofinanzierten Schutzbauten			
342	Auszahlungen aus der Gewährung von Darlehen sowie gewährten Vorschüssen	0,00	0,00	0,00
3421	Auszahlungen von Darlehen an Träger des öffentlichen Rechts			
3422	Auszahlungen von Darlehen an Beteiligungen			
3423	Auszahlungen von Darlehen an Unternehmen und Haushalte			
3425	Auszahlungen von Vorschüssen und Anzahlungen			
343	Auszahlungen aus Kapitaltransfers	0,00	0,00	0,00
3431	Kapitaltransferzahlungen an Träger des öffentlichen Rechts			
3432	Kapitaltransferzahlungen an Beteiligungen			
3433	Kapitaltransferzahlungen an Unternehmen (Finanzunternehmen)			
3434	Kapitaltransferzahlungen an Haushalte und Organisationen ohne Erwerbscharakter			
3435	Kapitaltransferzahlungen an das Ausland			
34	Summe Auszahlungen investive Gebarung	83 200,00	1 299 300,00	338 192,90
SA2	Saldo (2) Geldfluss aus der investiven Gebarung (33 – 34)	47 100,00	-1 284 100,00	-86 306,76
SA3	Saldo (3) Nettofinanzierungssaldo (Saldo 1 + Saldo 2)	120 000,00	-927 300,00	204 558,79
351	Einzahlungen aus der Aufnahme von Finanzschulden	0,00	1 047 800,00	0,00
3511	Einzahlungen aus empfangenen Darlehen von öffentlichen Körperschaften und Rechtsträgern			
3512	Einzahlungen aus empfangenen Darlehen von Beteiligungen			
3513	Einzahlungen aus empfangenen Darlehen von Unternehmen und privaten Haushalten			
3514	Einzahlungen aus Finanzschulden (Finanzunternehmen)		1 047 800,00	
3515	Einzahlungen aus Aufnahmen von Leasingverbindlichkeiten			
353	Einzahlungen infolge eines Kapitaltausches bei derivativen Finanzinstrumenten mit Grundgeschäft	0,00	0,00	0,00
3530	Einzahlungen infolge eines Kapitaltausches bei derivativen Finanzinstrumenten mit Grundgeschäft			
355	Einzahlungen aus dem Abgang von Finanzinstrumenten	0,00	0,00	0,00
3550	Einzahlungen aus dem Abgang von Finanzinstrumenten			
35	Summe Einzahlungen aus der Finanzierungstätigkeit	0,00	1 047 800,00	0,00

MVAG	Mittelverwendungs- und aufbringungsgruppen (1. und 2. Ebene)	VA 2026	VA 2025	RA 2024
361	Auszahlungen aus der Tilgung von Finanzschulden	139 300,00	119 900,00	118 035,78
3611	Auszahlungen aus empfangenen Darlehen von öffentlichen Körperschaften und Rechtsträgern	73 000,00	72 200,00	71 151,43
3612	Auszahlungen aus empfangenen Darlehen von Beteiligungen			
3613	Auszahlungen aus empfangenen Darlehen von Unternehmen und privaten Haushalten			
3614	Auszahlungen aus Finanzschulden	66 300,00	47 700,00	46 884,35
3615	Auszahlungen aus Rückzahlungen von Leasingverbindlichkeiten			
363	Auszahlungen infolge eines Kapitaltausches bei derivativen Finanzinstrumenten mit Grundgeschäft	0,00	0,00	0,00
3630	Auszahlungen infolge eines Kapitaltausches bei derivativen Finanzinstrumenten mit Grundgeschäft			
365	Auszahlungen für den Erwerb von Finanzinstrumenten	0,00	0,00	0,00
3650	Auszahlungen für den Erwerb von Finanzinstrumenten			
36	Summe Auszahlungen aus der Finanzierungstätigkeit	139 300,00	119 900,00	118 035,78
SA4	Saldo (4) Geldfluss aus der Finanzierungstätigkeit (35 – 36)	-139 300,00	927 900,00	-118 035,78
SA5	Saldo (5) Geldfluss aus der voranschlagswirksamen Gebarung (Saldo 3 + Saldo 4)	-19 300,00	600,00	86 523,01

Ergebnishaushalt Bereichsbudget 1. und 2. Ebene (Anlage 1a)

Vertretungskörper und allgemeine Verwaltung (Gruppe 0)

MVAG	Mittelverwendungs- und -aufbringungsgruppen (1. und 2. Ebene)	VA 2026	VA 2025	RA 2024
211	Erträge aus der operativen Verwaltungstätigkeit	111 200,00	33 500,00	185 911,44
2111	Erträge aus eigenen Abgaben			
2112	Erträge aus Ertragsanteilen			
2113	Erträge aus Gebühren			
2114	Erträge aus Leistungen	4 800,00	4 400,00	5 275,88
2115	Erträge aus Besitz und wirtschaftlicher Tätigkeit		3 500,00	8 524,72
2116	Erträge aus Veräußerung und sonstige Erträge	106 400,00	25 600,00	172 110,84
2117	Nicht finanzierungswirksame operative Erträge			
212	Erträge aus Transfers	21 500,00	17 700,00	18 534,53
2121	Transferertrag von Trägern des öffentlichen Rechts	15 900,00	12 100,00	12 906,25
2122	Transferertrag von Beteiligungen			
2123	Transferertrag von Unternehmen (mit Finanzunternehmen)			
2124	Transferertrag von Haushalten und Organisationen ohne Erwerbscharakter			
2125	Transferertrag vom Ausland			
2126	Investitions- und Tilgungszuschüsse zwischen Unternehmungen und Betrieben der Gebietskörperschaft und der Gebietskörperschaft			
2127	Nicht finanzierungswirksamer Transferertrag	5 600,00	5 600,00	5 628,28
213	Finanzerträge	400,00	300,00	436,32
2131	Erträge aus Zinsen	400,00	300,00	436,32
2132	Erträge aus Zinsen aus derivativen Finanzinstrumenten mit und ohne Grundgeschäft			
2133	Erträge aus Gewinnentnahmen von marktbestimmten Betrieben			
2134	Sonstige Finanzerträge			
2135	Erträge aus Dividenden/Gewinnausschüttungen			
2136	Sonstige nicht finanzierungswirksame Finanzerträge			
21	Summe Erträge	133 100,00	51 500,00	204 882,29
221	Personalaufwand	177 200,00	174 400,00	161 750,07
2211	Personalaufwand (Bezüge, Nebengebühren, Mehrleistungen)	142 000,00	139 800,00	129 662,11
2212	Gesetzlicher und freiwilliger Sozialaufwand	35 200,00	34 600,00	32 087,96
2213	Sonstiger Personalaufwand			
2214	Nicht finanzierungswirksamer Personalaufwand			
222	Sachaufwand	246 400,00	224 100,00	224 211,29
2221	Gebrauchs- und Verbrauchsgüter, Handelswaren	2 200,00	2 500,00	2 164,69
2222	Verwaltungs- und Betriebsaufwand	24 000,00	14 800,00	11 759,18

Vertretungskörper und allgemeine Verwaltung (Gruppe 0)

MVAG	Mittelverwendungs- und -aufbringungsgruppen (1. und 2. Ebene)	VA 2026	VA 2025	RA 2024
2223	Leasing- und Mietaufwand			
2224	Instandhaltung	10 300,00	2 000,00	2 240,80
2225	Sonstiger Sachaufwand	172 800,00	168 500,00	170 504,93
2226	Nicht finanzierungswirksamer Sachaufwand	37 100,00	36 300,00	37 541,69
223	Transferaufwand	16 400,00	15 500,00	12 074,23
2231	Transferaufwand an Träger des öffentlichen Rechts	7 800,00	5 700,00	4 318,66
2232	Transferaufwand an Beteiligungen			
2233	Transferaufwand an Unternehmen (mit Finanzunternehmen)			
2234	Transferaufwand an Haushalte und Organisationen ohne Erwerbscharakter	8 600,00	9 800,00	7 755,57
2235	Transferaufwand an das Ausland			
2236	Investitions- und Tilgungszuschüsse zwischen Unternehmungen und Betrieben der Gebietskörperschaft und der Gebietskörperschaft			
2237	Nicht finanzierungswirksamer Transferaufwand			
224	Finanzaufwand	12 100,00	12 900,00	15 220,11
2241	Aufwendungen für Zinsen	12 100,00	12 900,00	15 220,11
2242	Zinsen und sonstige Aufwendungen aus derivativen Finanzinstrumenten mit und ohne Grundgeschäft			
2243	Gewinnentnahmen von Unternehmungen und marktbestimmten Betrieben der Gebietskörperschaft (innerhalb der Gebietskörperschaft)			
2244	Sonstiger Finanzaufwand			
2245	Nicht finanzierungswirksamer Finanzaufwand			
22	Summe Aufwendungen	452 100,00	426 900,00	413 255,70
SA0	Saldo (0) Nettoergebnis (21 - 22)	-319 000,00	-375 400,00	-208 373,41
230	Entnahmen von Haushaltsrücklagen	0,00	0,00	0,00
2301	Entnahmen von Haushaltsrücklagen			
240	Zuweisungen an Haushaltsrücklagen	0,00	0,00	0,00
2401	Zuweisungen an Haushaltsrücklagen			
SA01	Saldo (01) Haushaltsrücklagen (230 - 240)	0,00	0,00	0,00
SA00	Saldo (00) Nettoergebnis nach Haushaltsrücklagen (Saldo 0 + Saldo 01)	-319 000,00	-375 400,00	-208 373,41

Öffentliche Ordnung und Sicherheit (Gruppe 1)

MVAG	Mittelverwendungs- und -aufbringungsgruppen (1. und 2. Ebene)	VA 2026	VA 2025	RA 2024
211	Erträge aus der operativen Verwaltungstätigkeit	1 100,00	1 100,00	953,21
2111	Erträge aus eigenen Abgaben			
2112	Erträge aus Ertragsanteilen			
2113	Erträge aus Gebühren			
2114	Erträge aus Leistungen	1 000,00	1 000,00	925,21
2115	Erträge aus Besitz und wirtschaftlicher Tätigkeit			
2116	Erträge aus Veräußerung und sonstige Erträge	100,00	100,00	28,00
2117	Nicht finanzierungswirksame operative Erträge			
212	Erträge aus Transfers	6 500,00	6 500,00	6 409,11
2121	Transferertrag von Trägern des öffentlichen Rechts	2 500,00	2 500,00	2 450,00
2122	Transferertrag von Beteiligungen			
2123	Transferertrag von Unternehmen (mit Finanzunternehmen)			
2124	Transferertrag von Haushalten und Organisationen ohne Erwerbscharakter			
2125	Transferertrag vom Ausland			
2126	Investitions- und Tilgungszuschüsse zwischen Unternehmungen und Betrieben der Gebietskörperschaft und der Gebietskörperschaft			
2127	Nicht finanzierungswirksamer Transferertrag	4 000,00	4 000,00	3 959,11
213	Finanzerträge	0,00	0,00	0,00
2131	Erträge aus Zinsen			
2132	Erträge aus Zinsen aus derivativen Finanzinstrumenten mit und ohne Grundgeschäft			
2133	Erträge aus Gewinnentnahmen von marktbestimmten Betrieben			
2134	Sonstige Finanzerträge			
2135	Erträge aus Dividenden/Gewinnausschüttungen			
2136	Sonstige nicht finanzierungswirksame Finanzerträge			
21	Summe Erträge	7 600,00	7 600,00	7 362,32
221	Personalaufwand	0,00	0,00	0,00
2211	Personalaufwand (Bezüge, Nebengebühren, Mehrleistungen)			
2212	Gesetzlicher und freiwilliger Sozialaufwand			
2213	Sonstiger Personalaufwand			
2214	Nicht finanzierungswirksamer Personalaufwand			
222	Sachaufwand	71 800,00	49 900,00	50 146,44
2221	Gebrauchs- und Verbrauchsgüter, Handelswaren			
2222	Verwaltungs- und Betriebsaufwand	14 000,00	11 500,00	9 863,93

Öffentliche Ordnung und Sicherheit (Gruppe 1)

MVAG	Mittelverwendungs- und -aufbringungsgruppen (1. und 2. Ebene)	VA 2026	VA 2025	RA 2024
2223	Leasing- und Mietaufwand			
2224	Instandhaltung			
2225	Sonstiger Sachaufwand	2 600,00	2 400,00	4 249,06
2226	Nicht finanzierungswirksamer Sachaufwand	55 200,00	36 000,00	36 033,45
223	Transferaufwand	0,00	5 000,00	5 391,09
2231	Transferaufwand an Träger des öffentlichen Rechts		5 000,00	5 391,09
2232	Transferaufwand an Beteiligungen			
2233	Transferaufwand an Unternehmen (mit Finanzunternehmen)			
2234	Transferaufwand an Haushalte und Organisationen ohne Erwerbscharakter			
2235	Transferaufwand an das Ausland			
2236	Investitions- und Tilgungszuschüsse zwischen Unternehmungen und Betrieben der Gebietskörperschaft und der Gebietskörperschaft			
2237	Nicht finanzierungswirksamer Transferaufwand			
224	Finanzaufwand	9 200,00	4 000,00	5 095,54
2241	Aufwendungen für Zinsen	9 200,00	4 000,00	5 095,54
2242	Zinsen und sonstige Aufwendungen aus derivativen Finanzinstrumenten mit und ohne Grundgeschäft			
2243	Gewinnentnahmen von Unternehmungen und marktbestimmten Betrieben der Gebietskörperschaft (innerhalb der Gebietskörperschaft)			
2244	Sonstiger Finanzaufwand			
2245	Nicht finanzierungswirksamer Finanzaufwand			
22	Summe Aufwendungen	81 000,00	58 900,00	60 633,07
SA0	Saldo (0) Nettoergebnis (21 - 22)	-73 400,00	-51 300,00	-53 270,75
230	Entnahmen von Haushaltsrücklagen	0,00	0,00	0,00
2301	Entnahmen von Haushaltsrücklagen			
240	Zuweisungen an Haushaltsrücklagen	0,00	0,00	0,00
2401	Zuweisungen an Haushaltsrücklagen			
SA01	Saldo (01) Haushaltsrücklagen (230 - 240)	0,00	0,00	0,00
SA00	Saldo (00) Nettoergebnis nach Haushaltsrücklagen (Saldo 0 + Saldo 01)	-73 400,00	-51 300,00	-53 270,75

Unterricht, Erziehung, Sport und Wissenschaft (Gruppe 2)

MVAG	Mittelverwendungs- und -aufbringungsgruppen (1. und 2. Ebene)	VA 2026	VA 2025	RA 2024
211	Erträge aus der operativen Verwaltungstätigkeit	61 100,00	53 300,00	51 699,46
2111	Erträge aus eigenen Abgaben			
2112	Erträge aus Ertragsanteilen			
2113	Erträge aus Gebühren			
2114	Erträge aus Leistungen	49 800,00	40 900,00	40 391,91
2115	Erträge aus Besitz und wirtschaftlicher Tätigkeit			
2116	Erträge aus Veräußerung und sonstige Erträge	11 300,00	12 400,00	11 307,55
2117	Nicht finanzierungswirksame operative Erträge			
212	Erträge aus Transfers	46 000,00	46 800,00	49 383,79
2121	Transferertrag von Trägern des öffentlichen Rechts	44 300,00	45 100,00	47 636,42
2122	Transferertrag von Beteiligungen			
2123	Transferertrag von Unternehmen (mit Finanzunternehmen)			
2124	Transferertrag von Haushalten und Organisationen ohne Erwerbscharakter			
2125	Transferertrag vom Ausland			
2126	Investitions- und Tilgungszuschüsse zwischen Unternehmungen und Betrieben der Gebietskörperschaft und der Gebietskörperschaft			
2127	Nicht finanzierungswirksamer Transferertrag	1 700,00	1 700,00	1 747,37
213	Finanzerträge	0,00	0,00	0,00
2131	Erträge aus Zinsen			
2132	Erträge aus Zinsen aus derivativen Finanzinstrumenten mit und ohne Grundgeschäft			
2133	Erträge aus Gewinnentnahmen von marktbestimmten Betrieben			
2134	Sonstige Finanzerträge			
2135	Erträge aus Dividenden/Gewinnausschüttungen			
2136	Sonstige nicht finanzierungswirksame Finanzerträge			
21	Summe Erträge	107 100,00	100 100,00	101 083,25
221	Personalaufwand	158 500,00	155 900,00	140 404,00
2211	Personalaufwand (Bezüge, Nebengebühren, Mehrleistungen)	126 900,00	124 800,00	112 046,36
2212	Gesetzlicher und freiwilliger Sozialaufwand	31 600,00	31 100,00	28 357,64
2213	Sonstiger Personalaufwand			
2214	Nicht finanzierungswirksamer Personalaufwand			
222	Sachaufwand	123 500,00	123 000,00	105 894,76
2221	Gebrauchs- und Verbrauchsgüter, Handelswaren	5 100,00	4 000,00	5 615,37
2222	Verwaltungs- und Betriebsaufwand	6 500,00	8 100,00	6 654,06

Unterricht, Erziehung, Sport und Wissenschaft (Gruppe 2)

MVAG	Mittelverwendungs- und -aufbringungsgruppen (1. und 2. Ebene)	VA 2026	VA 2025	RA 2024
2223	Leasing- und Mietaufwand			
2224	Instandhaltung	5 500,00	4 700,00	4 611,94
2225	Sonstiger Sachaufwand	73 500,00	72 700,00	55 719,85
2226	Nicht finanzierungswirksamer Sachaufwand	32 900,00	33 500,00	33 293,54
223	Transferaufwand	121 300,00	125 600,00	93 835,73
2231	Transferaufwand an Träger des öffentlichen Rechts	121 200,00	125 300,00	93 835,73
2232	Transferaufwand an Beteiligungen			
2233	Transferaufwand an Unternehmen (mit Finanzunternehmen)			
2234	Transferaufwand an Haushalte und Organisationen ohne Erwerbscharakter	100,00	300,00	
2235	Transferaufwand an das Ausland			
2236	Investitions- und Tilgungszuschüsse zwischen Unternehmungen und Betrieben der Gebietskörperschaft und der Gebietskörperschaft			
2237	Nicht finanzierungswirksamer Transferaufwand			
224	Finanzaufwand	13 600,00	14 100,00	15 493,30
2241	Aufwendungen für Zinsen	13 600,00	14 100,00	15 493,30
2242	Zinsen und sonstige Aufwendungen aus derivativen Finanzinstrumenten mit und ohne Grundgeschäft			
2243	Gewinnentnahmen von Unternehmungen und marktbestimmten Betrieben der Gebietskörperschaft (innerhalb der Gebietskörperschaft)			
2244	Sonstiger Finanzaufwand			
2245	Nicht finanzierungswirksamer Finanzaufwand			
22	Summe Aufwendungen	416 900,00	418 600,00	355 627,79
SA0	Saldo (0) Nettoergebnis (21 - 22)	-309 800,00	-318 500,00	-254 544,54
230	Entnahmen von Haushaltsrücklagen	0,00	0,00	0,00
2301	Entnahmen von Haushaltsrücklagen			
240	Zuweisungen an Haushaltsrücklagen	0,00	0,00	0,00
2401	Zuweisungen an Haushaltsrücklagen			
SA01	Saldo (01) Haushaltsrücklagen (230 - 240)	0,00	0,00	0,00
SA00	Saldo (00) Nettoergebnis nach Haushaltsrücklagen (Saldo 0 + Saldo 01)	-309 800,00	-318 500,00	-254 544,54

Kunst, Kultur und Kultus (Gruppe 3)

MVAG	Mittelverwendungs- und -aufbringungsgruppen (1. und 2. Ebene)	VA 2026	VA 2025	RA 2024
211	Erträge aus der operativen Verwaltungstätigkeit	400,00	400,00	435,13
2111	Erträge aus eigenen Abgaben			
2112	Erträge aus Ertragsanteilen			
2113	Erträge aus Gebühren			
2114	Erträge aus Leistungen	400,00	400,00	435,13
2115	Erträge aus Besitz und wirtschaftlicher Tätigkeit			
2116	Erträge aus Veräußerung und sonstige Erträge			
2117	Nicht finanzierungswirksame operative Erträge			
212	Erträge aus Transfers	0,00	0,00	0,00
2121	Transferertrag von Trägern des öffentlichen Rechts			
2122	Transferertrag von Beteiligungen			
2123	Transferertrag von Unternehmen (mit Finanzunternehmen)			
2124	Transferertrag von Haushalten und Organisationen ohne Erwerbscharakter			
2125	Transferertrag vom Ausland			
2126	Investitions- und Tilgungszuschüsse zwischen Unternehmungen und Betrieben der Gebietskörperschaft und der Gebietskörperschaft			
2127	Nicht finanzierungswirksamer Transferertrag			
213	Finanzerträge	0,00	0,00	0,00
2131	Erträge aus Zinsen			
2132	Erträge aus Zinsen aus derivativen Finanzinstrumenten mit und ohne Grundgeschäft			
2133	Erträge aus Gewinnentnahmen von marktbestimmten Betrieben			
2134	Sonstige Finanzerträge			
2135	Erträge aus Dividenden/Gewinnausschüttungen			
2136	Sonstige nicht finanzierungswirksame Finanzerträge			
21	Summe Erträge	400,00	400,00	435,13
221	Personalaufwand	84 400,00	83 000,00	83 387,73
2211	Personalaufwand (Bezüge, Nebengebühren, Mehrleistungen)	66 000,00	64 900,00	65 969,87
2212	Gesetzlicher und freiwilliger Sozialaufwand	18 400,00	18 100,00	17 417,86
2213	Sonstiger Personalaufwand			
2214	Nicht finanzierungswirksamer Personalaufwand			
222	Sachaufwand	15 200,00	35 600,00	31 259,69
2221	Gebrauchs- und Verbrauchsgüter, Handelswaren	1 000,00	1 200,00	1 032,18
2222	Verwaltungs- und Betriebsaufwand	700,00	700,00	505,15

Kunst, Kultur und Kultus (Gruppe 3)

MVAG	Mittelverwendungs- und -aufbringungsgruppen (1. und 2. Ebene)	VA 2026	VA 2025	RA 2024
2223	Leasing- und Mietaufwand			
2224	Instandhaltung	800,00	800,00	1 316,42
2225	Sonstiger Sachaufwand	10 400,00	30 500,00	25 982,44
2226	Nicht finanzierungswirksamer Sachaufwand	2 300,00	2 400,00	2 423,50
223	Transferaufwand	26 000,00	33 300,00	25 297,72
2231	Transferaufwand an Träger des öffentlichen Rechts	26 000,00	33 300,00	25 297,72
2232	Transferaufwand an Beteiligungen			
2233	Transferaufwand an Unternehmen (mit Finanzunternehmen)			
2234	Transferaufwand an Haushalte und Organisationen ohne Erwerbscharakter			
2235	Transferaufwand an das Ausland			
2236	Investitions- und Tilgungszuschüsse zwischen Unternehmungen und Betrieben der Gebietskörperschaft und der Gebietskörperschaft			
2237	Nicht finanzierungswirksamer Transferaufwand			
224	Finanzaufwand	0,00	0,00	0,00
2241	Aufwendungen für Zinsen			
2242	Zinsen und sonstige Aufwendungen aus derivativen Finanzinstrumenten mit und ohne Grundgeschäft			
2243	Gewinnentnahmen von Unternehmungen und marktbestimmten Betrieben der Gebietskörperschaft (innerhalb der Gebietskörperschaft)			
2244	Sonstiger Finanzaufwand			
2245	Nicht finanzierungswirksamer Finanzaufwand			
22	Summe Aufwendungen	125 600,00	151 900,00	139 945,14
SA0	Saldo (0) Nettoergebnis (21 - 22)	-125 200,00	-151 500,00	-139 510,01
230	Entnahmen von Haushaltsrücklagen	0,00	0,00	0,00
2301	Entnahmen von Haushaltsrücklagen			
240	Zuweisungen an Haushaltsrücklagen	0,00	0,00	0,00
2401	Zuweisungen an Haushaltsrücklagen			
SA01	Saldo (01) Haushaltsrücklagen (230 - 240)	0,00	0,00	0,00
SA00	Saldo (00) Nettoergebnis nach Haushaltsrücklagen (Saldo 0 + Saldo 01)	-125 200,00	-151 500,00	-139 510,01

Soziale Wohlfahrt und Wohnbauförderung (Gruppe 4)

MVAG	Mittelverwendungs- und -aufbringungsgruppen (1. und 2. Ebene)	VA 2026	VA 2025	RA 2024
211	Erträge aus der operativen Verwaltungstätigkeit	0,00	100,00	53,00
2111	Erträge aus eigenen Abgaben			
2112	Erträge aus Ertragsanteilen			
2113	Erträge aus Gebühren			
2114	Erträge aus Leistungen		100,00	53,00
2115	Erträge aus Besitz und wirtschaftlicher Tätigkeit			
2116	Erträge aus Veräußerung und sonstige Erträge			
2117	Nicht finanzierungswirksame operative Erträge			
212	Erträge aus Transfers	1 500,00	0,00	0,00
2121	Transferertrag von Trägern des öffentlichen Rechts	1 500,00		
2122	Transferertrag von Beteiligungen			
2123	Transferertrag von Unternehmen (mit Finanzunternehmen)			
2124	Transferertrag von Haushalten und Organisationen ohne Erwerbscharakter			
2125	Transferertrag vom Ausland			
2126	Investitions- und Tilgungszuschüsse zwischen Unternehmungen und Betrieben der Gebietskörperschaft und der Gebietskörperschaft			
2127	Nicht finanzierungswirksamer Transferertrag			
213	Finanzerträge	0,00	0,00	0,00
2131	Erträge aus Zinsen			
2132	Erträge aus Zinsen aus derivativen Finanzinstrumenten mit und ohne Grundgeschäft			
2133	Erträge aus Gewinnentnahmen von marktbestimmten Betrieben			
2134	Sonstige Finanzerträge			
2135	Erträge aus Dividenden/Gewinnausschüttungen			
2136	Sonstige nicht finanzierungswirksame Finanzerträge			
21	Summe Erträge	1 500,00	100,00	53,00
221	Personalaufwand	0,00	0,00	0,00
2211	Personalaufwand (Bezüge, Nebengebühren, Mehrleistungen)			
2212	Gesetzlicher und freiwilliger Sozialaufwand			
2213	Sonstiger Personalaufwand			
2214	Nicht finanzierungswirksamer Personalaufwand			
222	Sachaufwand	1 000,00	2 000,00	3 339,89
2221	Gebrauchs- und Verbrauchsgüter, Handelswaren	800,00	1 000,00	1 059,97
2222	Verwaltungs- und Betriebsaufwand			

Soziale Wohlfahrt und Wohnbauförderung (Gruppe 4)

MVAG	Mittelverwendungs- und -aufbringungsgruppen (1. und 2. Ebene)	VA 2026	VA 2025	RA 2024
2223	Leasing- und Mietaufwand			
2224	Instandhaltung			
2225	Sonstiger Sachaufwand	200,00	1 000,00	2 279,92
2226	Nicht finanzierungswirksamer Sachaufwand			
223	Transferaufwand	205 300,00	195 400,00	166 720,18
2231	Transferaufwand an Träger des öffentlichen Rechts	205 300,00	195 400,00	166 720,18
2232	Transferaufwand an Beteiligungen			
2233	Transferaufwand an Unternehmen (mit Finanzunternehmen)			
2234	Transferaufwand an Haushalte und Organisationen ohne Erwerbscharakter			
2235	Transferaufwand an das Ausland			
2236	Investitions- und Tilgungszuschüsse zwischen Unternehmungen und Betrieben der Gebietskörperschaft und der Gebietskörperschaft			
2237	Nicht finanzierungswirksamer Transferaufwand			
224	Finanzaufwand	0,00	0,00	0,00
2241	Aufwendungen für Zinsen			
2242	Zinsen und sonstige Aufwendungen aus derivativen Finanzinstrumenten mit und ohne Grundgeschäft			
2243	Gewinnentnahmen von Unternehmungen und marktbestimmten Betrieben der Gebietskörperschaft (innerhalb der Gebietskörperschaft)			
2244	Sonstiger Finanzaufwand			
2245	Nicht finanzierungswirksamer Finanzaufwand			
22	Summe Aufwendungen	206 300,00	197 400,00	170 060,07
SA0	Saldo (0) Nettoergebnis (21 - 22)	-204 800,00	-197 300,00	-170 007,07
230	Entnahmen von Haushaltsrücklagen	0,00	0,00	0,00
2301	Entnahmen von Haushaltsrücklagen			
240	Zuweisungen an Haushaltsrücklagen	0,00	0,00	0,00
2401	Zuweisungen an Haushaltsrücklagen			
SA01	Saldo (01) Haushaltsrücklagen (230 - 240)	0,00	0,00	0,00
SA00	Saldo (00) Nettoergebnis nach Haushaltsrücklagen (Saldo 0 + Saldo 01)	-204 800,00	-197 300,00	-170 007,07

Gesundheit (Gruppe 5)

MVAG	Mittelverwendungs- und -aufbringungsgruppen (1. und 2. Ebene)	VA 2026	VA 2025	RA 2024
211	Erträge aus der operativen Verwaltungstätigkeit	400,00	500,00	891,00
2111	Erträge aus eigenen Abgaben			
2112	Erträge aus Ertragsanteilen			
2113	Erträge aus Gebühren			
2114	Erträge aus Leistungen	400,00	500,00	891,00
2115	Erträge aus Besitz und wirtschaftlicher Tätigkeit			
2116	Erträge aus Veräußerung und sonstige Erträge			
2117	Nicht finanzierungswirksame operative Erträge			
212	Erträge aus Transfers	6 200,00	0,00	0,00
2121	Transferertrag von Trägern des öffentlichen Rechts	6 200,00		
2122	Transferertrag von Beteiligungen			
2123	Transferertrag von Unternehmen (mit Finanzunternehmen)			
2124	Transferertrag von Haushalten und Organisationen ohne Erwerbscharakter			
2125	Transferertrag vom Ausland			
2126	Investitions- und Tilgungszuschüsse zwischen Unternehmungen und Betrieben der Gebietskörperschaft und der Gebietskörperschaft			
2127	Nicht finanzierungswirksamer Transferertrag			
213	Finanzerträge	0,00	0,00	0,00
2131	Erträge aus Zinsen			
2132	Erträge aus Zinsen aus derivativen Finanzinstrumenten mit und ohne Grundgeschäft			
2133	Erträge aus Gewinnentnahmen von marktbestimmten Betrieben			
2134	Sonstige Finanzerträge			
2135	Erträge aus Dividenden/Gewinnausschüttungen			
2136	Sonstige nicht finanzierungswirksame Finanzerträge			
21	Summe Erträge	6 600,00	500,00	891,00
221	Personalaufwand	200,00	200,00	429,00
2211	Personalaufwand (Bezüge, Nebengebühren, Mehrleistungen)	200,00	200,00	429,00
2212	Gesetzlicher und freiwilliger Sozialaufwand			
2213	Sonstiger Personalaufwand			
2214	Nicht finanzierungswirksamer Personalaufwand			
222	Sachaufwand	3 000,00	10 000,00	8 382,83
2221	Gebrauchs- und Verbrauchsgüter, Handelswaren			
2222	Verwaltungs- und Betriebsaufwand			

Gesundheit (Gruppe 5)

MVAG	Mittelverwendungs- und -aufbringungsgruppen (1. und 2. Ebene)	VA 2026	VA 2025	RA 2024
2223	Leasing- und Mietaufwand			
2224	Instandhaltung			
2225	Sonstiger Sachaufwand	3 000,00	10 000,00	8 382,83
2226	Nicht finanzierungswirksamer Sachaufwand			
223	Transferaufwand	293 700,00	279 600,00	257 176,97
2231	Transferaufwand an Träger des öffentlichen Rechts	293 700,00	278 600,00	257 176,97
2232	Transferaufwand an Beteiligungen			
2233	Transferaufwand an Unternehmen (mit Finanzunternehmen)			
2234	Transferaufwand an Haushalte und Organisationen ohne Erwerbscharakter		1 000,00	
2235	Transferaufwand an das Ausland			
2236	Investitions- und Tilgungszuschüsse zwischen Unternehmungen und Betrieben der Gebietskörperschaft und der Gebietskörperschaft			
2237	Nicht finanzierungswirksamer Transferaufwand			
224	Finanzaufwand	0,00	0,00	0,00
2241	Aufwendungen für Zinsen			
2242	Zinsen und sonstige Aufwendungen aus derivativen Finanzinstrumenten mit und ohne Grundgeschäft			
2243	Gewinnentnahmen von Unternehmungen und marktbestimmten Betrieben der Gebietskörperschaft (innerhalb der Gebietskörperschaft)			
2244	Sonstiger Finanzaufwand			
2245	Nicht finanzierungswirksamer Finanzaufwand			
22	Summe Aufwendungen	296 900,00	289 800,00	265 988,80
SA0	Saldo (0) Nettoergebnis (21 - 22)	-290 300,00	-289 300,00	-265 097,80
230	Entnahmen von Haushaltsrücklagen	0,00	0,00	0,00
2301	Entnahmen von Haushaltsrücklagen			
240	Zuweisungen an Haushaltsrücklagen	0,00	0,00	0,00
2401	Zuweisungen an Haushaltsrücklagen			
SA01	Saldo (01) Haushaltsrücklagen (230 - 240)	0,00	0,00	0,00
SA00	Saldo (00) Nettoergebnis nach Haushaltsrücklagen (Saldo 0 + Saldo 01)	-290 300,00	-289 300,00	-265 097,80

Straßen- und Wasserbau, Verkehr (Gruppe 6)

MVAG	Mittelverwendungs- und -aufbringungsgruppen (1. und 2. Ebene)	VA 2026	VA 2025	RA 2024
211	Erträge aus der operativen Verwaltungstätigkeit	0,00	0,00	0,00
2111	Erträge aus eigenen Abgaben			
2112	Erträge aus Ertragsanteilen			
2113	Erträge aus Gebühren			
2114	Erträge aus Leistungen			
2115	Erträge aus Besitz und wirtschaftlicher Tätigkeit			
2116	Erträge aus Veräußerung und sonstige Erträge			
2117	Nicht finanzierungswirksame operative Erträge			
212	Erträge aus Transfers	1 100,00	251 400,00	218 794,09
2121	Transferertrag von Trägern des öffentlichen Rechts		250 000,00	217 700,00
2122	Transferertrag von Beteiligungen			
2123	Transferertrag von Unternehmen (mit Finanzunternehmen)			
2124	Transferertrag von Haushalten und Organisationen ohne Erwerbscharakter	200,00	500,00	185,00
2125	Transferertrag vom Ausland			
2126	Investitions- und Tilgungszuschüsse zwischen Unternehmungen und Betrieben der Gebietskörperschaft und der Gebietskörperschaft			
2127	Nicht finanzierungswirksamer Transferertrag	900,00	900,00	909,09
213	Finanzerträge	500,00	500,00	2 002,00
2131	Erträge aus Zinsen	500,00	500,00	2 002,00
2132	Erträge aus Zinsen aus derivativen Finanzinstrumenten mit und ohne Grundgeschäft			
2133	Erträge aus Gewinnentnahmen von marktbestimmten Betrieben			
2134	Sonstige Finanzerträge			
2135	Erträge aus Dividenden/Gewinnausschüttungen			
2136	Sonstige nicht finanzierungswirksame Finanzerträge			
21	Summe Erträge	1 600,00	251 900,00	220 796,09
221	Personalaufwand	58 500,00	57 600,00	57 683,49
2211	Personalaufwand (Bezüge, Nebengebühren, Mehrleistungen)	45 800,00	45 100,00	45 705,76
2212	Gesetzlicher und freiwilliger Sozialaufwand	12 700,00	12 500,00	11 977,73
2213	Sonstiger Personalaufwand			
2214	Nicht finanzierungswirksamer Personalaufwand			
222	Sachaufwand	90 100,00	91 300,00	93 844,52
2221	Gebrauchs- und Verbrauchsgüter, Handelswaren	1 300,00	1 300,00	1 132,49
2222	Verwaltungs- und Betriebsaufwand	100,00	100,00	32,32

Straßen- und Wasserbau, Verkehr (Gruppe 6)

MVAG	Mittelverwendungs- und -aufbringungsgruppen (1. und 2. Ebene)	VA 2026	VA 2025	RA 2024
2223	Leasing- und Mietaufwand			
2224	Instandhaltung	2 000,00	1 500,00	2 045,74
2225	Sonstiger Sachaufwand	3 100,00	10 100,00	9 802,34
2226	Nicht finanzierungswirksamer Sachaufwand	83 600,00	78 300,00	80 831,63
223	Transferaufwand	0,00	0,00	0,00
2231	Transferaufwand an Träger des öffentlichen Rechts			
2232	Transferaufwand an Beteiligungen			
2233	Transferaufwand an Unternehmen (mit Finanzunternehmen)			
2234	Transferaufwand an Haushalte und Organisationen ohne Erwerbscharakter			
2235	Transferaufwand an das Ausland			
2236	Investitions- und Tilgungszuschüsse zwischen Unternehmungen und Betrieben der Gebietskörperschaft und der Gebietskörperschaft			
2237	Nicht finanzierungswirksamer Transferaufwand			
224	Finanzaufwand	0,00	0,00	0,00
2241	Aufwendungen für Zinsen			
2242	Zinsen und sonstige Aufwendungen aus derivativen Finanzinstrumenten mit und ohne Grundgeschäft			
2243	Gewinnentnahmen von Unternehmungen und marktbestimmten Betrieben der Gebietskörperschaft (innerhalb der Gebietskörperschaft)			
2244	Sonstiger Finanzaufwand			
2245	Nicht finanzierungswirksamer Finanzaufwand			
22	Summe Aufwendungen	148 600,00	148 900,00	151 528,01
SA0	Saldo (0) Nettoergebnis (21 - 22)	-147 000,00	103 000,00	69 268,08
230	Entnahmen von Haushaltsrücklagen	0,00	0,00	0,00
2301	Entnahmen von Haushaltsrücklagen			
240	Zuweisungen an Haushaltsrücklagen	0,00	0,00	0,00
2401	Zuweisungen an Haushaltsrücklagen			
SA01	Saldo (01) Haushaltsrücklagen (230 - 240)	0,00	0,00	0,00
SA00	Saldo (00) Nettoergebnis nach Haushaltsrücklagen (Saldo 0 + Saldo 01)	-147 000,00	103 000,00	69 268,08

Wirtschaftsförderung (Gruppe 7)

MVAG	Mittelverwendungs- und -aufbringungsgruppen (1. und 2. Ebene)	VA 2026	VA 2025	RA 2024
211	Erträge aus der operativen Verwaltungstätigkeit	7 700,00	3 000,00	15 036,83
2111	Erträge aus eigenen Abgaben			
2112	Erträge aus Ertragsanteilen			
2113	Erträge aus Gebühren			
2114	Erträge aus Leistungen	3 200,00	3 000,00	3 110,00
2115	Erträge aus Besitz und wirtschaftlicher Tätigkeit			
2116	Erträge aus Veräußerung und sonstige Erträge	4 500,00		11 926,83
2117	Nicht finanzierungswirksame operative Erträge			
212	Erträge aus Transfers	4 000,00	3 500,00	3 575,00
2121	Transferertrag von Trägern des öffentlichen Rechts	2 700,00	2 800,00	2 750,00
2122	Transferertrag von Beteiligungen			
2123	Transferertrag von Unternehmen (mit Finanzunternehmen)			
2124	Transferertrag von Haushalten und Organisationen ohne Erwerbscharakter			
2125	Transferertrag vom Ausland			
2126	Investitions- und Tilgungszuschüsse zwischen Unternehmungen und Betrieben der Gebietskörperschaft und der Gebietskörperschaft			
2127	Nicht finanzierungswirksamer Transferertrag	1 300,00	700,00	825,00
213	Finanzerträge	0,00	0,00	0,00
2131	Erträge aus Zinsen			
2132	Erträge aus Zinsen aus derivativen Finanzinstrumenten mit und ohne Grundgeschäft			
2133	Erträge aus Gewinnentnahmen von marktbestimmten Betrieben			
2134	Sonstige Finanzerträge			
2135	Erträge aus Dividenden/Gewinnausschüttungen			
2136	Sonstige nicht finanzierungswirksame Finanzerträge			
21	Summe Erträge	11 700,00	6 500,00	18 611,83
221	Personalaufwand	0,00	0,00	0,00
2211	Personalaufwand (Bezüge, Nebengebühren, Mehrleistungen)			
2212	Gesetzlicher und freiwilliger Sozialaufwand			
2213	Sonstiger Personalaufwand			
2214	Nicht finanzierungswirksamer Personalaufwand			
222	Sachaufwand	20 300,00	21 800,00	20 039,13
2221	Gebrauchs- und Verbrauchsgüter, Handelswaren			
2222	Verwaltungs- und Betriebsaufwand	1 400,00	1 400,00	1 455,05

Wirtschaftsförderung (Gruppe 7)

MVAG	Mittelverwendungs- und -aufbringungsgruppen (1. und 2. Ebene)	VA 2026	VA 2025	RA 2024
2223	Leasing- und Mietaufwand			
2224	Instandhaltung	500,00	500,00	200,01
2225	Sonstiger Sachaufwand	6 500,00	2 700,00	1 868,06
2226	Nicht finanzierungswirksamer Sachaufwand	11 900,00	17 200,00	16 516,01
223	Transferaufwand	2 700,00	2 600,00	2 563,20
2231	Transferaufwand an Träger des öffentlichen Rechts			
2232	Transferaufwand an Beteiligungen			
2233	Transferaufwand an Unternehmen (mit Finanzunternehmen)			
2234	Transferaufwand an Haushalte und Organisationen ohne Erwerbscharakter	2 700,00	2 600,00	2 563,20
2235	Transferaufwand an das Ausland			
2236	Investitions- und Tilgungszuschüsse zwischen Unternehmungen und Betrieben der Gebietskörperschaft und der Gebietskörperschaft			
2237	Nicht finanzierungswirksamer Transferaufwand			
224	Finanzaufwand	0,00	0,00	0,00
2241	Aufwendungen für Zinsen			
2242	Zinsen und sonstige Aufwendungen aus derivativen Finanzinstrumenten mit und ohne Grundgeschäft			
2243	Gewinnentnahmen von Unternehmungen und marktbestimmten Betrieben der Gebietskörperschaft (innerhalb der Gebietskörperschaft)			
2244	Sonstiger Finanzaufwand			
2245	Nicht finanzierungswirksamer Finanzaufwand			
22	Summe Aufwendungen	23 000,00	24 400,00	22 602,33
SA0	Saldo (0) Nettoergebnis (21 - 22)	-11 300,00	-17 900,00	-3 990,50
230	Entnahmen von Haushaltsrücklagen	0,00	0,00	0,00
2301	Entnahmen von Haushaltsrücklagen			
240	Zuweisungen an Haushaltsrücklagen	0,00	0,00	0,00
2401	Zuweisungen an Haushaltsrücklagen			
SA01	Saldo (01) Haushaltsrücklagen (230 - 240)	0,00	0,00	0,00
SA00	Saldo (00) Nettoergebnis nach Haushaltsrücklagen (Saldo 0 + Saldo 01)	-11 300,00	-17 900,00	-3 990,50

Dienstleistungen (Gruppe 8)

MVAG	Mittelverwendungs- und -aufbringungsgruppen (1. und 2. Ebene)	VA 2026	VA 2025	RA 2024
211	Erträge aus der operativen Verwaltungstätigkeit	583 000,00	590 100,00	586 739,09
2111	Erträge aus eigenen Abgaben			
2112	Erträge aus Ertragsanteilen			
2113	Erträge aus Gebühren	493 900,00	491 900,00	472 015,43
2114	Erträge aus Leistungen	1 900,00	8 600,00	14 982,51
2115	Erträge aus Besitz und wirtschaftlicher Tätigkeit	48 600,00	45 100,00	45 470,48
2116	Erträge aus Veräußerung und sonstige Erträge	38 600,00	44 500,00	54 270,67
2117	Nicht finanzierungswirksame operative Erträge			
212	Erträge aus Transfers	42 500,00	42 500,00	115 166,89
2121	Transferertrag von Trägern des öffentlichen Rechts			74 884,00
2122	Transferertrag von Beteiligungen			
2123	Transferertrag von Unternehmen (mit Finanzunternehmen)			49,75
2124	Transferertrag von Haushalten und Organisationen ohne Erwerbscharakter			
2125	Transferertrag vom Ausland			
2126	Investitions- und Tilgungszuschüsse zwischen Unternehmungen und Betrieben der Gebietskörperschaft und der Gebietskörperschaft			
2127	Nicht finanzierungswirksamer Transferertrag	42 500,00	42 500,00	40 233,14
213	Finanzerträge	0,00	0,00	380,00
2131	Erträge aus Zinsen			380,00
2132	Erträge aus Zinsen aus derivativen Finanzinstrumenten mit und ohne Grundgeschäft			
2133	Erträge aus Gewinnentnahmen von marktbestimmten Betrieben			
2134	Sonstige Finanzerträge			
2135	Erträge aus Dividenden/Gewinnausschüttungen			
2136	Sonstige nicht finanzierungswirksame Finanzerträge			
21	Summe Erträge	625 500,00	632 600,00	702 285,98
221	Personalaufwand	169 500,00	167 000,00	162 853,47
2211	Personalaufwand (Bezüge, Nebengebühren, Mehrleistungen)	135 300,00	133 300,00	130 172,34
2212	Gesetzlicher und freiwilliger Sozialaufwand	34 200,00	33 700,00	32 681,13
2213	Sonstiger Personalaufwand			
2214	Nicht finanzierungswirksamer Personalaufwand			
222	Sachaufwand	393 700,00	352 900,00	408 295,72
2221	Gebrauchs- und Verbrauchsgüter, Handelswaren	16 500,00	11 800,00	13 286,79
2222	Verwaltungs- und Betriebsaufwand	35 500,00	40 700,00	40 077,63

Dienstleistungen (Gruppe 8)

MVAG	Mittelverwendungs- und -aufbringungsgruppen (1. und 2. Ebene)	VA 2026	VA 2025	RA 2024
2223	Leasing- und Mietaufwand	40 000,00	34 500,00	41 274,85
2224	Instandhaltung	61 900,00	50 800,00	35 981,99
2225	Sonstiger Sachaufwand	109 100,00	102 500,00	138 541,87
2226	Nicht finanzierungswirksamer Sachaufwand	130 700,00	112 600,00	139 132,59
223	Transferaufwand	156 500,00	182 300,00	165 628,70
2231	Transferaufwand an Träger des öffentlichen Rechts	156 500,00	182 300,00	165 628,70
2232	Transferaufwand an Beteiligungen			
2233	Transferaufwand an Unternehmen (mit Finanzunternehmen)			
2234	Transferaufwand an Haushalte und Organisationen ohne Erwerbscharakter			
2235	Transferaufwand an das Ausland			
2236	Investitions- und Tilgungszuschüsse zwischen Unternehmungen und Betrieben der Gebietskörperschaft und der Gebietskörperschaft			
2237	Nicht finanzierungswirksamer Transferaufwand			
224	Finanzaufwand	13 400,00	16 400,00	17 643,63
2241	Aufwendungen für Zinsen	13 400,00	16 400,00	17 643,63
2242	Zinsen und sonstige Aufwendungen aus derivativen Finanzinstrumenten mit und ohne Grundgeschäft			
2243	Gewinnentnahmen von Unternehmungen und marktbestimmten Betrieben der Gebietskörperschaft (innerhalb der Gebietskörperschaft)			
2244	Sonstiger Finanzaufwand			
2245	Nicht finanzierungswirksamer Finanzaufwand			
22	Summe Aufwendungen	733 100,00	718 600,00	754 421,52
SA0	Saldo (0) Nettoergebnis (21 - 22)	-107 600,00	-86 000,00	-52 135,54
230	Entnahmen von Haushaltsrücklagen	0,00	0,00	0,00
2301	Entnahmen von Haushaltsrücklagen			
240	Zuweisungen an Haushaltsrücklagen	0,00	0,00	0,00
2401	Zuweisungen an Haushaltsrücklagen			
SA01	Saldo (01) Haushaltsrücklagen (230 - 240)	0,00	0,00	0,00
SA00	Saldo (00) Nettoergebnis nach Haushaltsrücklagen (Saldo 0 + Saldo 01)	-107 600,00	-86 000,00	-52 135,54

Finanzwirtschaft (Gruppe 9)

MVAG	Mittelverwendungs- und -aufbringungsgruppen (1. und 2. Ebene)	VA 2026	VA 2025	RA 2024
211	Erträge aus der operativen Verwaltungstätigkeit	1 176 300,00	1 084 900,00	1 036 890,68
2111	Erträge aus eigenen Abgaben	230 300,00	172 900,00	126 191,97
2112	Erträge aus Ertragsanteilen	946 000,00	912 000,00	910 698,71
2113	Erträge aus Gebühren			
2114	Erträge aus Leistungen			
2115	Erträge aus Besitz und wirtschaftlicher Tätigkeit			
2116	Erträge aus Veräußerung und sonstige Erträge			
2117	Nicht finanzierungswirksame operative Erträge			
212	Erträge aus Transfers	301 100,00	427 900,00	210 427,58
2121	Transferertrag von Trägern des öffentlichen Rechts	301 100,00	427 900,00	210 427,58
2122	Transferertrag von Beteiligungen			
2123	Transferertrag von Unternehmen (mit Finanzunternehmen)			
2124	Transferertrag von Haushalten und Organisationen ohne Erwerbscharakter			
2125	Transferertrag vom Ausland			
2126	Investitions- und Tilgungszuschüsse zwischen Unternehmungen und Betrieben der Gebietskörperschaft und der Gebietskörperschaft			
2127	Nicht finanzierungswirksamer Transferertrag			
213	Finanzerträge	0,00	100,00	82,45
2131	Erträge aus Zinsen		100,00	82,45
2132	Erträge aus Zinsen aus derivativen Finanzinstrumenten mit und ohne Grundgeschäft			
2133	Erträge aus Gewinnentnahmen von marktbestimmten Betrieben			
2134	Sonstige Finanzerträge			
2135	Erträge aus Dividenden/Gewinnausschüttungen			
2136	Sonstige nicht finanzierungswirksame Finanzerträge			
21	Summe Erträge	1 477 400,00	1 512 900,00	1 247 400,71
221	Personalaufwand	0,00	0,00	0,00
2211	Personalaufwand (Bezüge, Nebengebühren, Mehrleistungen)			
2212	Gesetzlicher und freiwilliger Sozialaufwand			
2213	Sonstiger Personalaufwand			
2214	Nicht finanzierungswirksamer Personalaufwand			
222	Sachaufwand	40 200,00	25 100,00	31 405,15
2221	Gebrauchs- und Verbrauchsgüter, Handelswaren			
2222	Verwaltungs- und Betriebsaufwand			

Finanzwirtschaft (Gruppe 9)

MVAG	Mittelverwendungs- und -aufbringungsgruppen (1. und 2. Ebene)	VA 2026	VA 2025	RA 2024
2223	Leasing- und Mietaufwand			
2224	Instandhaltung			
2225	Sonstiger Sachaufwand	40 200,00	25 100,00	31 405,15
2226	Nicht finanzierungswirksamer Sachaufwand			
223	Transferaufwand	500,00	500,00	159,80
2231	Transferaufwand an Träger des öffentlichen Rechts	500,00	500,00	159,80
2232	Transferaufwand an Beteiligungen			
2233	Transferaufwand an Unternehmen (mit Finanzunternehmen)			
2234	Transferaufwand an Haushalte und Organisationen ohne Erwerbscharakter			
2235	Transferaufwand an das Ausland			
2236	Investitions- und Tilgungszuschüsse zwischen Unternehmungen und Betrieben der Gebietskörperschaft und der Gebietskörperschaft			
2237	Nicht finanzierungswirksamer Transferaufwand			
224	Finanzaufwand	2 100,00	1 700,00	2 043,38
2241	Aufwendungen für Zinsen	100,00		-0,21
2242	Zinsen und sonstige Aufwendungen aus derivativen Finanzinstrumenten mit und ohne Grundgeschäft			
2243	Gewinnentnahmen von Unternehmungen und marktbestimmten Betrieben der Gebietskörperschaft (innerhalb der Gebietskörperschaft)			
2244	Sonstiger Finanzaufwand	2 000,00	1 700,00	2 043,59
2245	Nicht finanzierungswirksamer Finanzaufwand			
22	Summe Aufwendungen	42 800,00	27 300,00	33 608,33
SA0	Saldo (0) Nettoergebnis (21 - 22)	1 434 600,00	1 485 600,00	1 213 792,38
230	Entnahmen von Haushaltsrücklagen	0,00	0,00	0,00
2301	Entnahmen von Haushaltsrücklagen			
240	Zuweisungen an Haushaltsrücklagen	0,00	0,00	16 505,34
2401	Zuweisungen an Haushaltsrücklagen			16 505,34
SA01	Saldo (01) Haushaltsrücklagen (230 - 240)	0,00	0,00	-16 505,34
SA00	Saldo (00) Nettoergebnis nach Haushaltsrücklagen (Saldo 0 + Saldo 01)	1 434 600,00	1 485 600,00	1 197 287,04

Finanzierungshaushalt Bereichsbudget 1. und 2. Ebene
(Anlage 1b)

Vertretungskörper und allgemeine Verwaltung (Gruppe 0)

MVAG	Mittelverwendungs- und aufbringungsgruppen (1. und 2. Ebene)	VA 2026	VA 2025	RA 2024
311	Einzahlungen aus operativer Verwaltungstätigkeit	42 700,00	28 000,00	51 337,80
3111	Einzahlungen aus eigenen Abgaben			
3112	Einzahlungen aus Ertragsanteilen			
3113	Einzahlungen aus Gebühren			
3114	Einzahlungen aus Leistungen	4 800,00	4 400,00	5 275,88
3115	Einzahlungen aus Besitz und wirtschaftlicher Tätigkeit		3 500,00	8 524,72
3116	Einzahlungen aus Veräußerung von geringwertigen Wirtschaftsgütern (GWG) und sonstige Einzahlungen	37 900,00	20 100,00	37 537,20
312	Einzahlungen aus Transfers	15 900,00	12 100,00	12 906,25
3121	Transferzahlungen von Trägern des öffentlichen Rechts	15 900,00	12 100,00	12 906,25
3122	Transferzahlungen von Beteiligungen			
3123	Transferzahlungen von Unternehmen (inkl. Finanzunternehmen)			
3124	Transferzahlungen von Haushalten und Organisationen ohne Erwerbscharakter			
3125	Transferzahlungen vom Ausland			
3126	Investitions- und Tilgungszuschüsse zwischen Unternehmungen und Betrieben der Gebietskörperschaft und der Gebietskörperschaft			
313	Einzahlungen aus Finanzerträgen	400,00	300,00	436,32
3131	Einzahlungen aus Zinserträgen	400,00	300,00	436,32
3132	Einzahlungen aus Zinsen aus derivativen Finanzinstrumenten mit und ohne Grundgeschäft			
3133	Einzahlungen aus Gewinnentnahmen von marktbestimmten Betrieben			
3134	Sonstige Einzahlungen aus Finanzerträgen			
3135	Einzahlungen aus Dividenden/Gewinnausschüttungen			
31	Summe Einzahlungen operative Gebarung	59 000,00	40 400,00	64 680,37
321	Auszahlungen aus Personalaufwand	177 200,00	174 400,00	161 750,07
3211	Auszahlungen für Personalaufwand (Bezüge, Nebengebühren, und Mehrleistungsvergütungen)	142 000,00	139 800,00	129 662,11
3212	Auszahlungen für gesetzliche und freiwillige Sozialaufwendungen	35 200,00	34 600,00	32 087,96
3213	Auszahlungen aus sonstigem Personalaufwand			
322	Auszahlungen aus Sachaufwand	211 100,00	187 800,00	185 843,65
3221	Auszahlungen für Gebrauchs- und Verbrauchsgüter, Handelswaren	2 200,00	2 500,00	2 164,69
3222	Auszahlungen für Verwaltungs- und Betriebsaufwand	24 000,00	14 800,00	11 759,18
3223	Auszahlungen für Leasing- und Mietaufwand			
3224	Auszahlungen für Instandhaltung	10 300,00	2 000,00	2 240,80
3225	Sonstige Auszahlungen aus Sachaufwand	174 600,00	168 500,00	169 678,98
3226	Auszahlungen aus der Inanspruchnahme von Haftungen			
323	Auszahlungen aus Transfers	16 400,00	15 500,00	12 074,23
3231	Transferzahlungen an Träger des öffentlichen Rechts	7 800,00	5 700,00	4 318,66

Vertretungskörper und allgemeine Verwaltung (Gruppe 0)

MVAG	Mittelverwendungs- und aufbringungsgruppen (1. und 2. Ebene)	VA 2026	VA 2025	RA 2024
3232	Transferzahlungen an Beteiligungen			
3233	Transferzahlungen an Unternehmen (inkl. Finanzunternehmen)			
3234	Transferzahlungen an Haushalte und Organisationen ohne Erwerbscharakter	8 600,00	9 800,00	7 755,57
3235	Transferzahlungen an das Ausland			
3236	Investitions- und Tilgungszuschüsse zwischen Unternehmungen und Betrieben der Gebietskörperschaft und der Gebietskörperschaft			
324	Auszahlungen aus Finanzaufwand	12 100,00	12 900,00	15 220,11
3241	Auszahlungen für Zinsen	12 100,00	12 900,00	15 220,11
3242	Auszahlungen für Zinsen aus derivativen Finanzinstrumenten mit und ohne Grundgeschäft			
3243	Auszahlungen aus Gewinnentnahmen von marktbestimmten Betrieben			
3244	Sonstige Auszahlungen aus Finanzaufwendungen			
32	Summe Auszahlungen operative Gebarung	416 800,00	390 600,00	374 888,06
SA1	Saldo (1) Geldfluss aus der operativen Gebarung (31 – 32)	-357 800,00	-350 200,00	-310 207,69
331	Einzahlungen aus der Investitionstätigkeit	68 500,00	5 500,00	134 573,64
3311	Einzahlungen aus der Veräußerung von immateriellem Vermögen			
3312	Einzahlungen aus der Veräußerung von Grundstücken und Grundstückeinrichtungen	68 500,00	5 500,00	134 573,64
3313	Einzahlungen aus der Veräußerung von Gebäuden und Bauten			
3314	Einzahlungen aus der Veräußerung von technischen Anlagen, Fahrzeugen und Maschinen			
3315	Einzahlungen aus der Veräußerung von Amts-, Betriebs- und Geschäftsausstattung			
3316	Einzahlungen aus der Veräußerung von Kulturgütern			
3317	Einzahlungen aus der Veräußerung von Beteiligungen			
3318	Einzahlungen aus der Veräußerung von kofinanzierten Schutzbauten			
332	Einzahlungen aus der Rückzahlung von Darlehen sowie gewährten Vorschüssen	0,00	0,00	0,00
3321	Einzahlungen aus Darlehen an Träger des öffentlichen Rechts			
3322	Einzahlungen aus Darlehen an Beteiligungen			
3323	Einzahlungen aus Darlehen an Unternehmen und Haushalte			
3325	Einzahlungen aus Vorschüssen und Anzahlungen			
333	Einzahlungen aus Kapitaltransfers	0,00	0,00	17 474,69
3331	Kapitaltransferzahlungen von Trägern des öffentlichen Rechts			17 474,69
3332	Kapitaltransferzahlungen von Beteiligungen			
3333	Kapitaltransferzahlungen von Unternehmen			
3334	Kapitaltransferzahlungen von Haushalten und Organisationen ohne Erwerbscharakter			
3335	Kapitaltransferzahlungen vom Ausland			
33	Summe Einzahlungen investive Gebarung	68 500,00	5 500,00	152 048,33

Vertretungskörper und allgemeine Verwaltung (Gruppe 0)

MVAG	Mittelverwendungs- und aufbringungsgruppen (1. und 2. Ebene)	VA 2026	VA 2025	RA 2024
341	Auszahlungen aus der Investitionstätigkeit	1 500,00	1 500,00	37 107,50
3411	Auszahlungen für den Erwerb von immateriellem Vermögen	1 500,00	1 500,00	1 401,00
3412	Auszahlungen für den Erwerb von Grundstücken und Grundstückseinrichtungen			35 706,50
3413	Auszahlungen für den Erwerb von Gebäuden und Bauten			
3414	Auszahlungen für den Erwerb von technischen Anlagen, Fahrzeugen und Maschinen			
3415	Auszahlungen für den Erwerb von Amts-, Betriebs- und Geschäftsausstattung			
3416	Auszahlungen für den Erwerb von Kulturgütern			
3417	Auszahlungen für den Erwerb von Beteiligungen			
3418	Auszahlungen für den Erwerb von kofinanzierten Schutzbauten			
342	Auszahlungen aus der Gewährung von Darlehen sowie gewährten Vorschüssen	0,00	0,00	0,00
3421	Auszahlungen von Darlehen an Träger des öffentlichen Rechts			
3422	Auszahlungen von Darlehen an Beteiligungen			
3423	Auszahlungen von Darlehen an Unternehmen und Haushalte			
3425	Auszahlungen von Vorschüssen und Anzahlungen			
343	Auszahlungen aus Kapitaltransfers	0,00	0,00	0,00
3431	Kapitaltransferzahlungen an Träger des öffentlichen Rechts			
3432	Kapitaltransferzahlungen an Beteiligungen			
3433	Kapitaltransferzahlungen an Unternehmen (Finanzunternehmen)			
3434	Kapitaltransferzahlungen an Haushalte und Organisationen ohne Erwerbscharakter			
3435	Kapitaltransferzahlungen an das Ausland			
34	Summe Auszahlungen investive Gebarung	1 500,00	1 500,00	37 107,50
SA2	Saldo (2) Geldfluss aus der investiven Gebarung (33 – 34)	67 000,00	4 000,00	114 940,83
SA3	Saldo (3) Nettofinanzierungssaldo (Saldo 1 + Saldo 2)	-290 800,00	-346 200,00	-195 266,86
351	Einzahlungen aus der Aufnahme von Finanzschulden	0,00	0,00	0,00
3511	Einzahlungen aus empfangenen Darlehen von öffentlichen Körperschaften und Rechtsträgern			
3512	Einzahlungen aus empfangenen Darlehen von Beteiligungen			
3513	Einzahlungen aus empfangenen Darlehen von Unternehmen und privaten Haushalten			
3514	Einzahlungen aus Finanzschulden (Finanzunternehmen)			
3515	Einzahlungen aus Aufnahmen von Leasingverbindlichkeiten			
353	Einzahlungen infolge eines Kapitaltausches bei derivativen Finanzinstrumenten mit Grundgeschäft	0,00	0,00	0,00
3530	Einzahlungen infolge eines Kapitaltausches bei derivativen Finanzinstrumenten mit Grundgeschäft			
355	Einzahlungen aus dem Abgang von Finanzinstrumenten	0,00	0,00	0,00

Vertretungskörper und allgemeine Verwaltung (Gruppe 0)

MVAG	Mittelverwendungs- und aufbringungsgruppen (1. und 2. Ebene)	VA 2026	VA 2025	RA 2024
3550	Einzahlungen aus dem Abgang von Finanzinstrumenten			
35	Summe Einzahlungen aus der Finanzierungstätigkeit	0,00	0,00	0,00
361	Auszahlungen aus der Tilgung von Finanzschulden	33 300,00	37 500,00	36 877,84
3611	Auszahlungen aus empfangenen Darlehen von öffentlichen Körperschaften und Rechtsträgern	7 800,00	7 800,00	7 777,78
3612	Auszahlungen aus empfangenen Darlehen von Beteiligungen			
3613	Auszahlungen aus empfangenen Darlehen von Unternehmen und privaten Haushalten			
3614	Auszahlungen aus Finanzschulden	25 500,00	29 700,00	29 100,06
3615	Auszahlungen aus Rückzahlungen von Leasingverbindlichkeiten			
363	Auszahlungen infolge eines Kapitaltausches bei derivativen Finanzinstrumenten mit Grundgeschäft	0,00	0,00	0,00
3630	Auszahlungen infolge eines Kapitaltausches bei derivativen Finanzinstrumenten mit Grundgeschäft			
365	Auszahlungen für den Erwerb von Finanzinstrumenten	0,00	0,00	0,00
3650	Auszahlungen für den Erwerb von Finanzinstrumenten			
36	Summe Auszahlungen aus der Finanzierungstätigkeit	33 300,00	37 500,00	36 877,84
SA4	Saldo (4) Geldfluss aus der Finanzierungstätigkeit (35 – 36)	-33 300,00	-37 500,00	-36 877,84
SA5	Saldo (5) Geldfluss aus der voranschlagswirksamen Gebarung (Saldo 3 + Saldo 4)	-324 100,00	-383 700,00	-232 144,70

Öffentliche Ordnung und Sicherheit (Gruppe 1)

MVAG	Mittelverwendungs- und aufbringungsgruppen (1. und 2. Ebene)	VA 2026	VA 2025	RA 2024
311	Einzahlungen aus operativer Verwaltungstätigkeit	1 100,00	1 100,00	953,21
3111	Einzahlungen aus eigenen Abgaben			
3112	Einzahlungen aus Ertragsanteilen			
3113	Einzahlungen aus Gebühren			
3114	Einzahlungen aus Leistungen	1 000,00	1 000,00	925,21
3115	Einzahlungen aus Besitz und wirtschaftlicher Tätigkeit			
3116	Einzahlungen aus Veräußerung von geringwertigen Wirtschaftsgütern (GWG) und sonstige Einzahlungen	100,00	100,00	28,00
312	Einzahlungen aus Transfers	2 500,00	2 500,00	2 450,00
3121	Transferzahlungen von Trägern des öffentlichen Rechts	2 500,00	2 500,00	2 450,00
3122	Transferzahlungen von Beteiligungen			
3123	Transferzahlungen von Unternehmen (inkl. Finanzunternehmen)			
3124	Transferzahlungen von Haushalten und Organisationen ohne Erwerbscharakter			
3125	Transferzahlungen vom Ausland			
3126	Investitions- und Tilgungszuschüsse zwischen Unternehmungen und Betrieben der Gebietskörperschaft und der Gebietskörperschaft			
313	Einzahlungen aus Finanzerträgen	0,00	0,00	0,00
3131	Einzahlungen aus Zinserträgen			
3132	Einzahlungen aus Zinsen aus derivativen Finanzinstrumenten mit und ohne Grundgeschäft			
3133	Einzahlungen aus Gewinnentnahmen von marktbestimmten Betrieben			
3134	Sonstige Einzahlungen aus Finanzerträgen			
3135	Einzahlungen aus Dividenden/Gewinnausschüttungen			
31	Summe Einzahlungen operative Gebarung	3 600,00	3 600,00	3 403,21
321	Auszahlungen aus Personalaufwand	0,00	0,00	0,00
3211	Auszahlungen für Personalaufwand (Bezüge, Nebengebühren, und Mehrleistungsvergütungen)			
3212	Auszahlungen für gesetzliche und freiwillige Sozialaufwendungen			
3213	Auszahlungen aus sonstigem Personalaufwand			
322	Auszahlungen aus Sachaufwand	16 600,00	13 900,00	16 141,49
3221	Auszahlungen für Gebrauchs- und Verbrauchsgüter, Handelswaren			
3222	Auszahlungen für Verwaltungs- und Betriebsaufwand	14 000,00	11 500,00	9 863,93
3223	Auszahlungen für Leasing- und Mietaufwand			
3224	Auszahlungen für Instandhaltung			
3225	Sonstige Auszahlungen aus Sachaufwand	2 600,00	2 400,00	6 277,56
3226	Auszahlungen aus der Inanspruchnahme von Haftungen			
323	Auszahlungen aus Transfers	0,00	5 000,00	5 391,09
3231	Transferzahlungen an Träger des öffentlichen Rechts		5 000,00	5 391,09

Öffentliche Ordnung und Sicherheit (Gruppe 1)

MVAG	Mittelverwendungs- und aufbringungsgruppen (1. und 2. Ebene)	VA 2026	VA 2025	RA 2024
3232	Transferzahlungen an Beteiligungen			
3233	Transferzahlungen an Unternehmen (inkl. Finanzunternehmen)			
3234	Transferzahlungen an Haushalte und Organisationen ohne Erwerbscharakter			
3235	Transferzahlungen an das Ausland			
3236	Investitions- und Tilgungszuschüsse zwischen Unternehmungen und Betrieben der Gebietskörperschaft und der Gebietskörperschaft			
324	Auszahlungen aus Finanzaufwand	9 200,00	4 000,00	5 095,54
3241	Auszahlungen für Zinsen	9 200,00	4 000,00	5 095,54
3242	Auszahlungen für Zinsen aus derivativen Finanzinstrumenten mit und ohne Grundgeschäft			
3243	Auszahlungen aus Gewinnentnahmen von marktbestimmten Betrieben			
3244	Sonstige Auszahlungen aus Finanzaufwendungen			
32	Summe Auszahlungen operative Gebarung	25 800,00	22 900,00	26 628,12
SA1	Saldo (1) Geldfluss aus der operativen Gebarung (31 – 32)	-22 200,00	-19 300,00	-23 224,91
331	Einzahlungen aus der Investitionstätigkeit	0,00	0,00	0,00
3311	Einzahlungen aus der Veräußerung von immateriellem Vermögen			
3312	Einzahlungen aus der Veräußerung von Grundstücken und Grundstückeinrichtungen			
3313	Einzahlungen aus der Veräußerung von Gebäuden und Bauten			
3314	Einzahlungen aus der Veräußerung von technischen Anlagen, Fahrzeugen und Maschinen			
3315	Einzahlungen aus der Veräußerung von Amts-, Betriebs- und Geschäftsausstattung			
3316	Einzahlungen aus der Veräußerung von Kulturgütern			
3317	Einzahlungen aus der Veräußerung von Beteiligungen			
3318	Einzahlungen aus der Veräußerung von kofinanzierten Schutzbauten			
332	Einzahlungen aus der Rückzahlung von Darlehen sowie gewährten Vorschüssen	0,00	0,00	0,00
3321	Einzahlungen aus Darlehen an Träger des öffentlichen Rechts			
3322	Einzahlungen aus Darlehen an Beteiligungen			
3323	Einzahlungen aus Darlehen an Unternehmen und Haushalte			
3325	Einzahlungen aus Vorschüssen und Anzahlungen			
333	Einzahlungen aus Kapitaltransfers	0,00	0,00	0,00
3331	Kapitaltransferzahlungen von Trägern des öffentlichen Rechts			
3332	Kapitaltransferzahlungen von Beteiligungen			
3333	Kapitaltransferzahlungen von Unternehmen			
3334	Kapitaltransferzahlungen von Haushalten und Organisationen ohne Erwerbscharakter			
3335	Kapitaltransferzahlungen vom Ausland			
33	Summe Einzahlungen investive Gebarung	0,00	0,00	0,00

Öffentliche Ordnung und Sicherheit (Gruppe 1)

MVAG	Mittelverwendungs- und aufbringungsgruppen (1. und 2. Ebene)	VA 2026	VA 2025	RA 2024
341	Auszahlungen aus der Investitionstätigkeit	0,00	191 800,00	0,00
3411	Auszahlungen für den Erwerb von immateriellem Vermögen			
3412	Auszahlungen für den Erwerb von Grundstücken und Grundstückseinrichtungen			
3413	Auszahlungen für den Erwerb von Gebäuden und Bauten			
3414	Auszahlungen für den Erwerb von technischen Anlagen, Fahrzeugen und Maschinen		191 800,00	
3415	Auszahlungen für den Erwerb von Amts-, Betriebs- und Geschäftsausstattung			
3416	Auszahlungen für den Erwerb von Kulturgütern			
3417	Auszahlungen für den Erwerb von Beteiligungen			
3418	Auszahlungen für den Erwerb von kofinanzierten Schutzbauten			
342	Auszahlungen aus der Gewährung von Darlehen sowie gewährten Vorschüssen	0,00	0,00	0,00
3421	Auszahlungen von Darlehen an Träger des öffentlichen Rechts			
3422	Auszahlungen von Darlehen an Beteiligungen			
3423	Auszahlungen von Darlehen an Unternehmen und Haushalte			
3425	Auszahlungen von Vorschüssen und Anzahlungen			
343	Auszahlungen aus Kapitaltransfers	0,00	0,00	0,00
3431	Kapitaltransferzahlungen an Träger des öffentlichen Rechts			
3432	Kapitaltransferzahlungen an Beteiligungen			
3433	Kapitaltransferzahlungen an Unternehmen (Finanzunternehmen)			
3434	Kapitaltransferzahlungen an Haushalte und Organisationen ohne Erwerbscharakter			
3435	Kapitaltransferzahlungen an das Ausland			
34	Summe Auszahlungen investive Gebarung	0,00	191 800,00	0,00
SA2	Saldo (2) Geldfluss aus der investiven Gebarung (33 – 34)	0,00	-191 800,00	0,00
SA3	Saldo (3) Nettofinanzierungssaldo (Saldo 1 + Saldo 2)	-22 200,00	-211 100,00	-23 224,91
351	Einzahlungen aus der Aufnahme von Finanzschulden	0,00	191 800,00	0,00
3511	Einzahlungen aus empfangenen Darlehen von öffentlichen Körperschaften und Rechtsträgern			
3512	Einzahlungen aus empfangenen Darlehen von Beteiligungen			
3513	Einzahlungen aus empfangenen Darlehen von Unternehmen und privaten Haushalten			
3514	Einzahlungen aus Finanzschulden (Finanzunternehmen)		191 800,00	
3515	Einzahlungen aus Aufnahmen von Leasingverbindlichkeiten			
353	Einzahlungen infolge eines Kapitaltausches bei derivativen Finanzinstrumenten mit Grundgeschäft	0,00	0,00	0,00
3530	Einzahlungen infolge eines Kapitaltausches bei derivativen Finanzinstrumenten mit Grundgeschäft			
355	Einzahlungen aus dem Abgang von Finanzinstrumenten	0,00	0,00	0,00

Öffentliche Ordnung und Sicherheit (Gruppe 1)

MVAG	Mittelverwendungs- und aufbringungsgruppen (1. und 2. Ebene)	VA 2026	VA 2025	RA 2024
3550	Einzahlungen aus dem Abgang von Finanzinstrumenten			
35	Summe Einzahlungen aus der Finanzierungstätigkeit	0,00	191 800,00	0,00
361	Auszahlungen aus der Tilgung von Finanzschulden	30 600,00	8 000,00	7 992,80
3611	Auszahlungen aus empfangenen Darlehen von öffentlichen Körperschaften und Rechtsträgern			
3612	Auszahlungen aus empfangenen Darlehen von Beteiligungen			
3613	Auszahlungen aus empfangenen Darlehen von Unternehmen und privaten Haushalten			
3614	Auszahlungen aus Finanzschulden	30 600,00	8 000,00	7 992,80
3615	Auszahlungen aus Rückzahlungen von Leasingverbindlichkeiten			
363	Auszahlungen infolge eines Kapitaltausches bei derivativen Finanzinstrumenten mit Grundgeschäft	0,00	0,00	0,00
3630	Auszahlungen infolge eines Kapitaltausches bei derivativen Finanzinstrumenten mit Grundgeschäft			
365	Auszahlungen für den Erwerb von Finanzinstrumenten	0,00	0,00	0,00
3650	Auszahlungen für den Erwerb von Finanzinstrumenten			
36	Summe Auszahlungen aus der Finanzierungstätigkeit	30 600,00	8 000,00	7 992,80
SA4	Saldo (4) Geldfluss aus der Finanzierungstätigkeit (35 – 36)	-30 600,00	183 800,00	-7 992,80
SA5	Saldo (5) Geldfluss aus der voranschlagswirksamen Gebarung (Saldo 3 + Saldo 4)	-52 800,00	-27 300,00	-31 217,71

Unterricht, Erziehung, Sport und Wissenschaft (Gruppe 2)

MVAG	Mittelverwendungs- und aufbringungsgruppen (1. und 2. Ebene)	VA 2026	VA 2025	RA 2024
311	Einzahlungen aus operativer Verwaltungstätigkeit	61 100,00	53 300,00	52 986,97
3111	Einzahlungen aus eigenen Abgaben			
3112	Einzahlungen aus Ertragsanteilen			
3113	Einzahlungen aus Gebühren			
3114	Einzahlungen aus Leistungen	49 300,00	40 900,00	40 458,67
3115	Einzahlungen aus Besitz und wirtschaftlicher Tätigkeit			
3116	Einzahlungen aus Veräußerung von geringwertigen Wirtschaftsgütern (GWG) und sonstige Einzahlungen	11 800,00	12 400,00	12 528,30
312	Einzahlungen aus Transfers	44 300,00	45 100,00	47 636,42
3121	Transferzahlungen von Trägern des öffentlichen Rechts	44 300,00	45 100,00	47 636,42
3122	Transferzahlungen von Beteiligungen			
3123	Transferzahlungen von Unternehmen (inkl. Finanzunternehmen)			
3124	Transferzahlungen von Haushalten und Organisationen ohne Erwerbscharakter			
3125	Transferzahlungen vom Ausland			
3126	Investitions- und Tilgungszuschüsse zwischen Unternehmungen und Betrieben der Gebietskörperschaft und der Gebietskörperschaft			
313	Einzahlungen aus Finanzerträgen	0,00	0,00	0,00
3131	Einzahlungen aus Zinserträgen			
3132	Einzahlungen aus Zinsen aus derivativen Finanzinstrumenten mit und ohne Grundgeschäft			
3133	Einzahlungen aus Gewinnentnahmen von marktbestimmten Betrieben			
3134	Sonstige Einzahlungen aus Finanzerträgen			
3135	Einzahlungen aus Dividenden/Gewinnausschüttungen			
31	Summe Einzahlungen operative Gebarung	105 400,00	98 400,00	100 623,39
321	Auszahlungen aus Personalaufwand	158 500,00	155 900,00	140 404,00
3211	Auszahlungen für Personalaufwand (Bezüge, Nebengebühren, und Mehrleistungsvergütungen)	126 900,00	124 800,00	112 046,36
3212	Auszahlungen für gesetzliche und freiwillige Sozialaufwendungen	31 600,00	31 100,00	28 357,64
3213	Auszahlungen aus sonstigem Personalaufwand			
322	Auszahlungen aus Sachaufwand	90 600,00	89 500,00	72 086,73
3221	Auszahlungen für Gebrauchs- und Verbrauchsgüter, Handelswaren	5 100,00	4 000,00	5 615,37
3222	Auszahlungen für Verwaltungs- und Betriebsaufwand	6 500,00	8 100,00	6 654,06
3223	Auszahlungen für Leasing- und Mietaufwand			
3224	Auszahlungen für Instandhaltung	5 500,00	4 700,00	4 611,94
3225	Sonstige Auszahlungen aus Sachaufwand	73 500,00	72 700,00	55 205,36
3226	Auszahlungen aus der Inanspruchnahme von Haftungen			
323	Auszahlungen aus Transfers	121 300,00	125 600,00	93 835,73
3231	Transferzahlungen an Träger des öffentlichen Rechts	121 200,00	125 300,00	93 835,73

Unterricht, Erziehung, Sport und Wissenschaft (Gruppe 2)

MVAG	Mittelverwendungs- und aufbringungsgruppen (1. und 2. Ebene)	VA 2026	VA 2025	RA 2024
3232	Transferzahlungen an Beteiligungen			
3233	Transferzahlungen an Unternehmen (inkl. Finanzunternehmen)			
3234	Transferzahlungen an Haushalte und Organisationen ohne Erwerbscharakter	100,00	300,00	
3235	Transferzahlungen an das Ausland			
3236	Investitions- und Tilgungszuschüsse zwischen Unternehmungen und Betrieben der Gebietskörperschaft und der Gebietskörperschaft			
324	Auszahlungen aus Finanzaufwand	13 600,00	14 100,00	15 493,30
3241	Auszahlungen für Zinsen	13 600,00	14 100,00	15 493,30
3242	Auszahlungen für Zinsen aus derivativen Finanzinstrumenten mit und ohne Grundgeschäft			
3243	Auszahlungen aus Gewinnentnahmen von marktbestimmten Betrieben			
3244	Sonstige Auszahlungen aus Finanzaufwendungen			
32	Summe Auszahlungen operative Gebarung	384 000,00	385 100,00	321 819,76
SA1	Saldo (1) Geldfluss aus der operativen Gebarung (31 – 32)	-278 600,00	-286 700,00	-221 196,37
331	Einzahlungen aus der Investitionstätigkeit	0,00	0,00	0,00
3311	Einzahlungen aus der Veräußerung von immateriellem Vermögen			
3312	Einzahlungen aus der Veräußerung von Grundstücken und Grundstückeinrichtungen			
3313	Einzahlungen aus der Veräußerung von Gebäuden und Bauten			
3314	Einzahlungen aus der Veräußerung von technischen Anlagen, Fahrzeugen und Maschinen			
3315	Einzahlungen aus der Veräußerung von Amts-, Betriebs- und Geschäftsausstattung			
3316	Einzahlungen aus der Veräußerung von Kulturgütern			
3317	Einzahlungen aus der Veräußerung von Beteiligungen			
3318	Einzahlungen aus der Veräußerung von kofinanzierten Schutzbauten			
332	Einzahlungen aus der Rückzahlung von Darlehen sowie gewährten Vorschüssen	0,00	0,00	0,00
3321	Einzahlungen aus Darlehen an Träger des öffentlichen Rechts			
3322	Einzahlungen aus Darlehen an Beteiligungen			
3323	Einzahlungen aus Darlehen an Unternehmen und Haushalte			
3325	Einzahlungen aus Vorschüssen und Anzahlungen			
333	Einzahlungen aus Kapitaltransfers	0,00	0,00	0,00
3331	Kapitaltransferzahlungen von Trägern des öffentlichen Rechts			
3332	Kapitaltransferzahlungen von Beteiligungen			
3333	Kapitaltransferzahlungen von Unternehmen			
3334	Kapitaltransferzahlungen von Haushalten und Organisationen ohne Erwerbscharakter			
3335	Kapitaltransferzahlungen vom Ausland			
33	Summe Einzahlungen investive Gebarung	0,00	0,00	0,00

Unterricht, Erziehung, Sport und Wissenschaft (Gruppe 2)

MVAG	Mittelverwendungs- und aufbringungsgruppen (1. und 2. Ebene)	VA 2026	VA 2025	RA 2024
341	Auszahlungen aus der Investitionstätigkeit	500,00	856 000,00	5 000,00
3411	Auszahlungen für den Erwerb von immateriellem Vermögen			
3412	Auszahlungen für den Erwerb von Grundstücken und Grundstückseinrichtungen			
3413	Auszahlungen für den Erwerb von Gebäuden und Bauten		856 000,00	
3414	Auszahlungen für den Erwerb von technischen Anlagen, Fahrzeugen und Maschinen			5 000,00
3415	Auszahlungen für den Erwerb von Amts-, Betriebs- und Geschäftsausstattung	500,00		
3416	Auszahlungen für den Erwerb von Kulturgütern			
3417	Auszahlungen für den Erwerb von Beteiligungen			
3418	Auszahlungen für den Erwerb von kofinanzierten Schutzbauten			
342	Auszahlungen aus der Gewährung von Darlehen sowie gewährten Vorschüssen	0,00	0,00	0,00
3421	Auszahlungen von Darlehen an Träger des öffentlichen Rechts			
3422	Auszahlungen von Darlehen an Beteiligungen			
3423	Auszahlungen von Darlehen an Unternehmen und Haushalte			
3425	Auszahlungen von Vorschüssen und Anzahlungen			
343	Auszahlungen aus Kapitaltransfers	0,00	0,00	0,00
3431	Kapitaltransferzahlungen an Träger des öffentlichen Rechts			
3432	Kapitaltransferzahlungen an Beteiligungen			
3433	Kapitaltransferzahlungen an Unternehmen (Finanzunternehmen)			
3434	Kapitaltransferzahlungen an Haushalte und Organisationen ohne Erwerbscharakter			
3435	Kapitaltransferzahlungen an das Ausland			
34	Summe Auszahlungen investive Gebarung	500,00	856 000,00	5 000,00
SA2	Saldo (2) Geldfluss aus der investiven Gebarung (33 – 34)	-500,00	-856 000,00	-5 000,00
SA3	Saldo (3) Nettofinanzierungssaldo (Saldo 1 + Saldo 2)	-279 100,00	-1 142 700,00	-226 196,37
351	Einzahlungen aus der Aufnahme von Finanzschulden	0,00	856 000,00	0,00
3511	Einzahlungen aus empfangenen Darlehen von öffentlichen Körperschaften und Rechtsträgern			
3512	Einzahlungen aus empfangenen Darlehen von Beteiligungen			
3513	Einzahlungen aus empfangenen Darlehen von Unternehmen und privaten Haushalten			
3514	Einzahlungen aus Finanzschulden (Finanzunternehmen)		856 000,00	
3515	Einzahlungen aus Aufnahmen von Leasingverbindlichkeiten			
353	Einzahlungen infolge eines Kapitaltausches bei derivativen Finanzinstrumenten mit Grundgeschäft	0,00	0,00	0,00
3530	Einzahlungen infolge eines Kapitaltausches bei derivativen Finanzinstrumenten mit Grundgeschäft			
355	Einzahlungen aus dem Abgang von Finanzinstrumenten	0,00	0,00	0,00

Unterricht, Erziehung, Sport und Wissenschaft (Gruppe 2)

MVAG	Mittelverwendungs- und aufbringungsgruppen (1. und 2. Ebene)	VA 2026	VA 2025	RA 2024
3550	Einzahlungen aus dem Abgang von Finanzinstrumenten			
35	Summe Einzahlungen aus der Finanzierungstätigkeit	0,00	856 000,00	0,00
361	Auszahlungen aus der Tilgung von Finanzschulden	37 200,00	36 900,00	36 440,97
3611	Auszahlungen aus empfangenen Darlehen von öffentlichen Körperschaften und Rechtsträgern	37 200,00	36 900,00	36 440,97
3612	Auszahlungen aus empfangenen Darlehen von Beteiligungen			
3613	Auszahlungen aus empfangenen Darlehen von Unternehmen und privaten Haushalten			
3614	Auszahlungen aus Finanzschulden			
3615	Auszahlungen aus Rückzahlungen von Leasingverbindlichkeiten			
363	Auszahlungen infolge eines Kapitaltausches bei derivativen Finanzinstrumenten mit Grundgeschäft	0,00	0,00	0,00
3630	Auszahlungen infolge eines Kapitaltausches bei derivativen Finanzinstrumenten mit Grundgeschäft			
365	Auszahlungen für den Erwerb von Finanzinstrumenten	0,00	0,00	0,00
3650	Auszahlungen für den Erwerb von Finanzinstrumenten			
36	Summe Auszahlungen aus der Finanzierungstätigkeit	37 200,00	36 900,00	36 440,97
SA4	Saldo (4) Geldfluss aus der Finanzierungstätigkeit (35 – 36)	-37 200,00	819 100,00	-36 440,97
SA5	Saldo (5) Geldfluss aus der voranschlagswirksamen Gebarung (Saldo 3 + Saldo 4)	-316 300,00	-323 600,00	-262 637,34

Kunst, Kultur und Kultus (Gruppe 3)

MVAG	Mittelverwendungs- und aufbringungsgruppen (1. und 2. Ebene)	VA 2026	VA 2025	RA 2024
311	Einzahlungen aus operativer Verwaltungstätigkeit	400,00	400,00	435,13
3111	Einzahlungen aus eigenen Abgaben			
3112	Einzahlungen aus Ertragsanteilen			
3113	Einzahlungen aus Gebühren			
3114	Einzahlungen aus Leistungen	400,00	400,00	435,13
3115	Einzahlungen aus Besitz und wirtschaftlicher Tätigkeit			
3116	Einzahlungen aus Veräußerung von geringwertigen Wirtschaftsgütern (GWG) und sonstige Einzahlungen			
312	Einzahlungen aus Transfers	0,00	0,00	0,00
3121	Transferzahlungen von Trägern des öffentlichen Rechts			
3122	Transferzahlungen von Beteiligungen			
3123	Transferzahlungen von Unternehmen (inkl. Finanzunternehmen)			
3124	Transferzahlungen von Haushalten und Organisationen ohne Erwerbscharakter			
3125	Transferzahlungen vom Ausland			
3126	Investitions- und Tilgungszuschüsse zwischen Unternehmungen und Betrieben der Gebietskörperschaft und der Gebietskörperschaft			
313	Einzahlungen aus Finanzerträgen	0,00	0,00	0,00
3131	Einzahlungen aus Zinserträgen			
3132	Einzahlungen aus Zinsen aus derivativen Finanzinstrumenten mit und ohne Grundgeschäft			
3133	Einzahlungen aus Gewinnentnahmen von marktbestimmten Betrieben			
3134	Sonstige Einzahlungen aus Finanzerträgen			
3135	Einzahlungen aus Dividenden/Gewinnausschüttungen			
31	Summe Einzahlungen operative Gebarung	400,00	400,00	435,13
321	Auszahlungen aus Personalaufwand	84 400,00	83 000,00	83 387,73
3211	Auszahlungen für Personalaufwand (Bezüge, Nebengebühren, und Mehrleistungsvergütungen)	66 000,00	64 900,00	65 969,87
3212	Auszahlungen für gesetzliche und freiwillige Sozialaufwendungen	18 400,00	18 100,00	17 417,86
3213	Auszahlungen aus sonstigem Personalaufwand			
322	Auszahlungen aus Sachaufwand	12 900,00	33 200,00	30 047,27
3221	Auszahlungen für Gebrauchs- und Verbrauchsgüter, Handelswaren	1 000,00	1 200,00	1 032,18
3222	Auszahlungen für Verwaltungs- und Betriebsaufwand	700,00	700,00	505,15
3223	Auszahlungen für Leasing- und Mietaufwand			
3224	Auszahlungen für Instandhaltung	800,00	800,00	1 316,42
3225	Sonstige Auszahlungen aus Sachaufwand	10 400,00	30 500,00	27 193,52
3226	Auszahlungen aus der Inanspruchnahme von Haftungen			
323	Auszahlungen aus Transfers	26 000,00	33 300,00	25 297,72
3231	Transferzahlungen an Träger des öffentlichen Rechts	26 000,00	33 300,00	25 297,72

Kunst, Kultur und Kultus (Gruppe 3)

MVAG	Mittelverwendungs- und aufbringungsgruppen (1. und 2. Ebene)	VA 2026	VA 2025	RA 2024
3232	Transferzahlungen an Beteiligungen			
3233	Transferzahlungen an Unternehmen (inkl. Finanzunternehmen)			
3234	Transferzahlungen an Haushalte und Organisationen ohne Erwerbscharakter			
3235	Transferzahlungen an das Ausland			
3236	Investitions- und Tilgungszuschüsse zwischen Unternehmungen und Betrieben der Gebietskörperschaft und der Gebietskörperschaft			
324	Auszahlungen aus Finanzaufwand	0,00	0,00	0,00
3241	Auszahlungen für Zinsen			
3242	Auszahlungen für Zinsen aus derivativen Finanzinstrumenten mit und ohne Grundgeschäft			
3243	Auszahlungen aus Gewinnentnahmen von marktbestimmten Betrieben			
3244	Sonstige Auszahlungen aus Finanzaufwendungen			
32	Summe Auszahlungen operative Gebarung	123 300,00	149 500,00	138 732,72
SA1	Saldo (1) Geldfluss aus der operativen Gebarung (31 – 32)	-122 900,00	-149 100,00	-138 297,59
331	Einzahlungen aus der Investitionstätigkeit	0,00	0,00	0,00
3311	Einzahlungen aus der Veräußerung von immateriellem Vermögen			
3312	Einzahlungen aus der Veräußerung von Grundstücken und Grundstückeinrichtungen			
3313	Einzahlungen aus der Veräußerung von Gebäuden und Bauten			
3314	Einzahlungen aus der Veräußerung von technischen Anlagen, Fahrzeugen und Maschinen			
3315	Einzahlungen aus der Veräußerung von Amts-, Betriebs- und Geschäftsausstattung			
3316	Einzahlungen aus der Veräußerung von Kulturgütern			
3317	Einzahlungen aus der Veräußerung von Beteiligungen			
3318	Einzahlungen aus der Veräußerung von kofinanzierten Schutzbauten			
332	Einzahlungen aus der Rückzahlung von Darlehen sowie gewährten Vorschüssen	0,00	0,00	0,00
3321	Einzahlungen aus Darlehen an Träger des öffentlichen Rechts			
3322	Einzahlungen aus Darlehen an Beteiligungen			
3323	Einzahlungen aus Darlehen an Unternehmen und Haushalte			
3325	Einzahlungen aus Vorschüssen und Anzahlungen			
333	Einzahlungen aus Kapitaltransfers	21 200,00	0,00	0,00
3331	Kapitaltransferzahlungen von Trägern des öffentlichen Rechts	21 200,00		
3332	Kapitaltransferzahlungen von Beteiligungen			
3333	Kapitaltransferzahlungen von Unternehmen			
3334	Kapitaltransferzahlungen von Haushalten und Organisationen ohne Erwerbscharakter			
3335	Kapitaltransferzahlungen vom Ausland			
33	Summe Einzahlungen investive Gebarung	21 200,00	0,00	0,00

Kunst, Kultur und Kultus (Gruppe 3)

MVAG	Mittelverwendungs- und aufbringungsgruppen (1. und 2. Ebene)	VA 2026	VA 2025	RA 2024
341	Auszahlungen aus der Investitionstätigkeit	21 200,00	0,00	0,00
3411	Auszahlungen für den Erwerb von immateriellem Vermögen			
3412	Auszahlungen für den Erwerb von Grundstücken und Grundstückseinrichtungen	21 200,00		
3413	Auszahlungen für den Erwerb von Gebäuden und Bauten			
3414	Auszahlungen für den Erwerb von technischen Anlagen, Fahrzeugen und Maschinen			
3415	Auszahlungen für den Erwerb von Amts-, Betriebs- und Geschäftsausstattung			
3416	Auszahlungen für den Erwerb von Kulturgütern			
3417	Auszahlungen für den Erwerb von Beteiligungen			
3418	Auszahlungen für den Erwerb von kofinanzierten Schutzbauten			
342	Auszahlungen aus der Gewährung von Darlehen sowie gewährten Vorschüssen	0,00	0,00	0,00
3421	Auszahlungen von Darlehen an Träger des öffentlichen Rechts			
3422	Auszahlungen von Darlehen an Beteiligungen			
3423	Auszahlungen von Darlehen an Unternehmen und Haushalte			
3425	Auszahlungen von Vorschüssen und Anzahlungen			
343	Auszahlungen aus Kapitaltransfers	0,00	0,00	0,00
3431	Kapitaltransferzahlungen an Träger des öffentlichen Rechts			
3432	Kapitaltransferzahlungen an Beteiligungen			
3433	Kapitaltransferzahlungen an Unternehmen (Finanzunternehmen)			
3434	Kapitaltransferzahlungen an Haushalte und Organisationen ohne Erwerbscharakter			
3435	Kapitaltransferzahlungen an das Ausland			
34	Summe Auszahlungen investive Gebarung	21 200,00	0,00	0,00
SA2	Saldo (2) Geldfluss aus der investiven Gebarung (33 – 34)	0,00	0,00	0,00
SA3	Saldo (3) Nettofinanzierungssaldo (Saldo 1 + Saldo 2)	-122 900,00	-149 100,00	-138 297,59
351	Einzahlungen aus der Aufnahme von Finanzschulden	0,00	0,00	0,00
3511	Einzahlungen aus empfangenen Darlehen von öffentlichen Körperschaften und Rechtsträgern			
3512	Einzahlungen aus empfangenen Darlehen von Beteiligungen			
3513	Einzahlungen aus empfangenen Darlehen von Unternehmen und privaten Haushalten			
3514	Einzahlungen aus Finanzschulden (Finanzunternehmen)			
3515	Einzahlungen aus Aufnahmen von Leasingverbindlichkeiten			
353	Einzahlungen infolge eines Kapitaltausches bei derivativen Finanzinstrumenten mit Grundgeschäft	0,00	0,00	0,00
3530	Einzahlungen infolge eines Kapitaltausches bei derivativen Finanzinstrumenten mit Grundgeschäft			
355	Einzahlungen aus dem Abgang von Finanzinstrumenten	0,00	0,00	0,00

Kunst, Kultur und Kultus (Gruppe 3)

MVAG	Mittelverwendungs- und aufbringungsgruppen (1. und 2. Ebene)	VA 2026	VA 2025	RA 2024
3550	Einzahlungen aus dem Abgang von Finanzinstrumenten			
35	Summe Einzahlungen aus der Finanzierungstätigkeit	0,00	0,00	0,00
361	Auszahlungen aus der Tilgung von Finanzschulden	0,00	0,00	0,00
3611	Auszahlungen aus empfangenen Darlehen von öffentlichen Körperschaften und Rechtsträgern			
3612	Auszahlungen aus empfangenen Darlehen von Beteiligungen			
3613	Auszahlungen aus empfangenen Darlehen von Unternehmen und privaten Haushalten			
3614	Auszahlungen aus Finanzschulden			
3615	Auszahlungen aus Rückzahlungen von Leasingverbindlichkeiten			
363	Auszahlungen infolge eines Kapitaltausches bei derivativen Finanzinstrumenten mit Grundgeschäft	0,00	0,00	0,00
3630	Auszahlungen infolge eines Kapitaltausches bei derivativen Finanzinstrumenten mit Grundgeschäft			
365	Auszahlungen für den Erwerb von Finanzinstrumenten	0,00	0,00	0,00
3650	Auszahlungen für den Erwerb von Finanzinstrumenten			
36	Summe Auszahlungen aus der Finanzierungstätigkeit	0,00	0,00	0,00
SA4	Saldo (4) Geldfluss aus der Finanzierungstätigkeit (35 – 36)	0,00	0,00	0,00
SA5	Saldo (5) Geldfluss aus der voranschlagswirksamen Gebarung (Saldo 3 + Saldo 4)	-122 900,00	-149 100,00	-138 297,59

Soziale Wohlfahrt und Wohnbauförderung (Gruppe 4)

MVAG	Mittelverwendungs- und aufbringungsgruppen (1. und 2. Ebene)	VA 2026	VA 2025	RA 2024
311	Einzahlungen aus operativer Verwaltungstätigkeit	0,00	100,00	53,00
3111	Einzahlungen aus eigenen Abgaben			
3112	Einzahlungen aus Ertragsanteilen			
3113	Einzahlungen aus Gebühren			
3114	Einzahlungen aus Leistungen		100,00	53,00
3115	Einzahlungen aus Besitz und wirtschaftlicher Tätigkeit			
3116	Einzahlungen aus Veräußerung von geringwertigen Wirtschaftsgütern (GWG) und sonstige Einzahlungen			
312	Einzahlungen aus Transfers	1 500,00	0,00	0,00
3121	Transferzahlungen von Trägern des öffentlichen Rechts	1 500,00		
3122	Transferzahlungen von Beteiligungen			
3123	Transferzahlungen von Unternehmen (inkl. Finanzunternehmen)			
3124	Transferzahlungen von Haushalten und Organisationen ohne Erwerbscharakter			
3125	Transferzahlungen vom Ausland			
3126	Investitions- und Tilgungszuschüsse zwischen Unternehmungen und Betrieben der Gebietskörperschaft und der Gebietskörperschaft			
313	Einzahlungen aus Finanzerträgen	0,00	0,00	0,00
3131	Einzahlungen aus Zinserträgen			
3132	Einzahlungen aus Zinsen aus derivativen Finanzinstrumenten mit und ohne Grundgeschäft			
3133	Einzahlungen aus Gewinnentnahmen von marktbestimmten Betrieben			
3134	Sonstige Einzahlungen aus Finanzerträgen			
3135	Einzahlungen aus Dividenden/Gewinnausschüttungen			
31	Summe Einzahlungen operative Gebarung	1 500,00	100,00	53,00
321	Auszahlungen aus Personalaufwand	0,00	0,00	0,00
3211	Auszahlungen für Personalaufwand (Bezüge, Nebengebühren, und Mehrleistungsvergütungen)			
3212	Auszahlungen für gesetzliche und freiwillige Sozialaufwendungen			
3213	Auszahlungen aus sonstigem Personalaufwand			
322	Auszahlungen aus Sachaufwand	1 000,00	2 000,00	3 313,59
3221	Auszahlungen für Gebrauchs- und Verbrauchsgüter, Handelswaren	800,00	1 000,00	1 059,97
3222	Auszahlungen für Verwaltungs- und Betriebsaufwand			
3223	Auszahlungen für Leasing- und Mietaufwand			
3224	Auszahlungen für Instandhaltung			
3225	Sonstige Auszahlungen aus Sachaufwand	200,00	1 000,00	2 253,62
3226	Auszahlungen aus der Inanspruchnahme von Haftungen			
323	Auszahlungen aus Transfers	205 300,00	195 400,00	166 720,18
3231	Transferzahlungen an Träger des öffentlichen Rechts	205 300,00	195 400,00	166 720,18

Soziale Wohlfahrt und Wohnbauförderung (Gruppe 4)

MVAG	Mittelverwendungs- und aufbringungsgruppen (1. und 2. Ebene)	VA 2026	VA 2025	RA 2024
3232	Transferzahlungen an Beteiligungen			
3233	Transferzahlungen an Unternehmen (inkl. Finanzunternehmen)			
3234	Transferzahlungen an Haushalte und Organisationen ohne Erwerbscharakter			
3235	Transferzahlungen an das Ausland			
3236	Investitions- und Tilgungszuschüsse zwischen Unternehmungen und Betrieben der Gebietskörperschaft und der Gebietskörperschaft			
324	Auszahlungen aus Finanzaufwand	0,00	0,00	0,00
3241	Auszahlungen für Zinsen			
3242	Auszahlungen für Zinsen aus derivativen Finanzinstrumenten mit und ohne Grundgeschäft			
3243	Auszahlungen aus Gewinnentnahmen von marktbestimmten Betrieben			
3244	Sonstige Auszahlungen aus Finanzaufwendungen			
32	Summe Auszahlungen operative Gebarung	206 300,00	197 400,00	170 033,77
SA1	Saldo (1) Geldfluss aus der operativen Gebarung (31 – 32)	-204 800,00	-197 300,00	-169 980,77
331	Einzahlungen aus der Investitionstätigkeit	0,00	0,00	0,00
3311	Einzahlungen aus der Veräußerung von immateriellem Vermögen			
3312	Einzahlungen aus der Veräußerung von Grundstücken und Grundstückeinrichtungen			
3313	Einzahlungen aus der Veräußerung von Gebäuden und Bauten			
3314	Einzahlungen aus der Veräußerung von technischen Anlagen, Fahrzeugen und Maschinen			
3315	Einzahlungen aus der Veräußerung von Amts-, Betriebs- und Geschäftsausstattung			
3316	Einzahlungen aus der Veräußerung von Kulturgütern			
3317	Einzahlungen aus der Veräußerung von Beteiligungen			
3318	Einzahlungen aus der Veräußerung von kofinanzierten Schutzbauten			
332	Einzahlungen aus der Rückzahlung von Darlehen sowie gewährten Vorschüssen	0,00	0,00	0,00
3321	Einzahlungen aus Darlehen an Träger des öffentlichen Rechts			
3322	Einzahlungen aus Darlehen an Beteiligungen			
3323	Einzahlungen aus Darlehen an Unternehmen und Haushalte			
3325	Einzahlungen aus Vorschüssen und Anzahlungen			
333	Einzahlungen aus Kapitaltransfers	0,00	0,00	0,00
3331	Kapitaltransferzahlungen von Trägern des öffentlichen Rechts			
3332	Kapitaltransferzahlungen von Beteiligungen			
3333	Kapitaltransferzahlungen von Unternehmen			
3334	Kapitaltransferzahlungen von Haushalten und Organisationen ohne Erwerbscharakter			
3335	Kapitaltransferzahlungen vom Ausland			
33	Summe Einzahlungen investive Gebarung	0,00	0,00	0,00

Soziale Wohlfahrt und Wohnbauförderung (Gruppe 4)

MVAG	Mittelverwendungs- und aufbringungsgruppen (1. und 2. Ebene)	VA 2026	VA 2025	RA 2024
341	Auszahlungen aus der Investitionstätigkeit	0,00	0,00	0,00
3411	Auszahlungen für den Erwerb von immateriellem Vermögen			
3412	Auszahlungen für den Erwerb von Grundstücken und Grundstückseinrichtungen			
3413	Auszahlungen für den Erwerb von Gebäuden und Bauten			
3414	Auszahlungen für den Erwerb von technischen Anlagen, Fahrzeugen und Maschinen			
3415	Auszahlungen für den Erwerb von Amts-, Betriebs- und Geschäftsausstattung			
3416	Auszahlungen für den Erwerb von Kulturgütern			
3417	Auszahlungen für den Erwerb von Beteiligungen			
3418	Auszahlungen für den Erwerb von kofinanzierten Schutzbauten			
342	Auszahlungen aus der Gewährung von Darlehen sowie gewährten Vorschüssen	0,00	0,00	0,00
3421	Auszahlungen von Darlehen an Träger des öffentlichen Rechts			
3422	Auszahlungen von Darlehen an Beteiligungen			
3423	Auszahlungen von Darlehen an Unternehmen und Haushalte			
3425	Auszahlungen von Vorschüssen und Anzahlungen			
343	Auszahlungen aus Kapitaltransfers	0,00	0,00	0,00
3431	Kapitaltransferzahlungen an Träger des öffentlichen Rechts			
3432	Kapitaltransferzahlungen an Beteiligungen			
3433	Kapitaltransferzahlungen an Unternehmen (Finanzunternehmen)			
3434	Kapitaltransferzahlungen an Haushalte und Organisationen ohne Erwerbscharakter			
3435	Kapitaltransferzahlungen an das Ausland			
34	Summe Auszahlungen investive Gebarung	0,00	0,00	0,00
SA2	Saldo (2) Geldfluss aus der investiven Gebarung (33 – 34)	0,00	0,00	0,00
SA3	Saldo (3) Nettofinanzierungssaldo (Saldo 1 + Saldo 2)	-204 800,00	-197 300,00	-169 980,77
351	Einzahlungen aus der Aufnahme von Finanzschulden	0,00	0,00	0,00
3511	Einzahlungen aus empfangenen Darlehen von öffentlichen Körperschaften und Rechtsträgern			
3512	Einzahlungen aus empfangenen Darlehen von Beteiligungen			
3513	Einzahlungen aus empfangenen Darlehen von Unternehmen und privaten Haushalten			
3514	Einzahlungen aus Finanzschulden (Finanzunternehmen)			
3515	Einzahlungen aus Aufnahmen von Leasingverbindlichkeiten			
353	Einzahlungen infolge eines Kapitaltausches bei derivativen Finanzinstrumenten mit Grundgeschäft	0,00	0,00	0,00
3530	Einzahlungen infolge eines Kapitaltausches bei derivativen Finanzinstrumenten mit Grundgeschäft			
355	Einzahlungen aus dem Abgang von Finanzinstrumenten	0,00	0,00	0,00

Soziale Wohlfahrt und Wohnbauförderung (Gruppe 4)

MVAG	Mittelverwendungs- und aufbringungsgruppen (1. und 2. Ebene)	VA 2026	VA 2025	RA 2024
3550	Einzahlungen aus dem Abgang von Finanzinstrumenten			
35	Summe Einzahlungen aus der Finanzierungstätigkeit	0,00	0,00	0,00
361	Auszahlungen aus der Tilgung von Finanzschulden	0,00	0,00	0,00
3611	Auszahlungen aus empfangenen Darlehen von öffentlichen Körperschaften und Rechtsträgern			
3612	Auszahlungen aus empfangenen Darlehen von Beteiligungen			
3613	Auszahlungen aus empfangenen Darlehen von Unternehmen und privaten Haushalten			
3614	Auszahlungen aus Finanzschulden			
3615	Auszahlungen aus Rückzahlungen von Leasingverbindlichkeiten			
363	Auszahlungen infolge eines Kapitaltausches bei derivativen Finanzinstrumenten mit Grundgeschäft	0,00	0,00	0,00
3630	Auszahlungen infolge eines Kapitaltausches bei derivativen Finanzinstrumenten mit Grundgeschäft			
365	Auszahlungen für den Erwerb von Finanzinstrumenten	0,00	0,00	0,00
3650	Auszahlungen für den Erwerb von Finanzinstrumenten			
36	Summe Auszahlungen aus der Finanzierungstätigkeit	0,00	0,00	0,00
SA4	Saldo (4) Geldfluss aus der Finanzierungstätigkeit (35 – 36)	0,00	0,00	0,00
SA5	Saldo (5) Geldfluss aus der voranschlagswirksamen Gebarung (Saldo 3 + Saldo 4)	-204 800,00	-197 300,00	-169 980,77

Gesundheit (Gruppe 5)

MVAG	Mittelverwendungs- und aufbringungsgruppen (1. und 2. Ebene)	VA 2026	VA 2025	RA 2024
311	Einzahlungen aus operativer Verwaltungstätigkeit	400,00	500,00	891,00
3111	Einzahlungen aus eigenen Abgaben			
3112	Einzahlungen aus Ertragsanteilen			
3113	Einzahlungen aus Gebühren			
3114	Einzahlungen aus Leistungen	400,00	500,00	891,00
3115	Einzahlungen aus Besitz und wirtschaftlicher Tätigkeit			
3116	Einzahlungen aus Veräußerung von geringwertigen Wirtschaftsgütern (GWG) und sonstige Einzahlungen			
312	Einzahlungen aus Transfers	6 200,00	0,00	0,00
3121	Transferzahlungen von Trägern des öffentlichen Rechts	6 200,00		
3122	Transferzahlungen von Beteiligungen			
3123	Transferzahlungen von Unternehmen (inkl. Finanzunternehmen)			
3124	Transferzahlungen von Haushalten und Organisationen ohne Erwerbscharakter			
3125	Transferzahlungen vom Ausland			
3126	Investitions- und Tilgungszuschüsse zwischen Unternehmungen und Betrieben der Gebietskörperschaft und der Gebietskörperschaft			
313	Einzahlungen aus Finanzerträgen	0,00	0,00	0,00
3131	Einzahlungen aus Zinserträgen			
3132	Einzahlungen aus Zinsen aus derivativen Finanzinstrumenten mit und ohne Grundgeschäft			
3133	Einzahlungen aus Gewinnentnahmen von marktbestimmten Betrieben			
3134	Sonstige Einzahlungen aus Finanzerträgen			
3135	Einzahlungen aus Dividenden/Gewinnausschüttungen			
31	Summe Einzahlungen operative Gebarung	6 600,00	500,00	891,00
321	Auszahlungen aus Personalaufwand	200,00	200,00	429,00
3211	Auszahlungen für Personalaufwand (Bezüge, Nebengebühren, und Mehrleistungsvergütungen)	200,00	200,00	429,00
3212	Auszahlungen für gesetzliche und freiwillige Sozialaufwendungen			
3213	Auszahlungen aus sonstigem Personalaufwand			
322	Auszahlungen aus Sachaufwand	3 000,00	10 000,00	8 382,83
3221	Auszahlungen für Gebrauchs- und Verbrauchsgüter, Handelswaren			
3222	Auszahlungen für Verwaltungs- und Betriebsaufwand			
3223	Auszahlungen für Leasing- und Mietaufwand			
3224	Auszahlungen für Instandhaltung			
3225	Sonstige Auszahlungen aus Sachaufwand	3 000,00	10 000,00	8 382,83
3226	Auszahlungen aus der Inanspruchnahme von Haftungen			
323	Auszahlungen aus Transfers	293 700,00	279 600,00	257 176,97
3231	Transferzahlungen an Träger des öffentlichen Rechts	293 700,00	279 600,00	257 176,97

Gesundheit (Gruppe 5)

MVAG	Mittelverwendungs- und aufbringungsgruppen (1. und 2. Ebene)	VA 2026	VA 2025	RA 2024
3232	Transferzahlungen an Beteiligungen			
3233	Transferzahlungen an Unternehmen (inkl. Finanzunternehmen)			
3234	Transferzahlungen an Haushalte und Organisationen ohne Erwerbscharakter		1 000,00	
3235	Transferzahlungen an das Ausland			
3236	Investitions- und Tilgungszuschüsse zwischen Unternehmungen und Betrieben der Gebietskörperschaft und der Gebietskörperschaft			
324	Auszahlungen aus Finanzaufwand	0,00	0,00	0,00
3241	Auszahlungen für Zinsen			
3242	Auszahlungen für Zinsen aus derivativen Finanzinstrumenten mit und ohne Grundgeschäft			
3243	Auszahlungen aus Gewinnentnahmen von marktbestimmten Betrieben			
3244	Sonstige Auszahlungen aus Finanzaufwendungen			
32	Summe Auszahlungen operative Gebarung	296 900,00	289 800,00	265 988,80
SA1	Saldo (1) Geldfluss aus der operativen Gebarung (31 – 32)	-290 300,00	-289 300,00	-265 097,80
331	Einzahlungen aus der Investitionstätigkeit	0,00	0,00	0,00
3311	Einzahlungen aus der Veräußerung von immateriellem Vermögen			
3312	Einzahlungen aus der Veräußerung von Grundstücken und Grundstückeinrichtungen			
3313	Einzahlungen aus der Veräußerung von Gebäuden und Bauten			
3314	Einzahlungen aus der Veräußerung von technischen Anlagen, Fahrzeugen und Maschinen			
3315	Einzahlungen aus der Veräußerung von Amts-, Betriebs- und Geschäftsausstattung			
3316	Einzahlungen aus der Veräußerung von Kulturgütern			
3317	Einzahlungen aus der Veräußerung von Beteiligungen			
3318	Einzahlungen aus der Veräußerung von kofinanzierten Schutzbauten			
332	Einzahlungen aus der Rückzahlung von Darlehen sowie gewährten Vorschüssen	0,00	0,00	0,00
3321	Einzahlungen aus Darlehen an Träger des öffentlichen Rechts			
3322	Einzahlungen aus Darlehen an Beteiligungen			
3323	Einzahlungen aus Darlehen an Unternehmen und Haushalte			
3325	Einzahlungen aus Vorschüssen und Anzahlungen			
333	Einzahlungen aus Kapitaltransfers	0,00	0,00	0,00
3331	Kapitaltransferzahlungen von Trägern des öffentlichen Rechts			
3332	Kapitaltransferzahlungen von Beteiligungen			
3333	Kapitaltransferzahlungen von Unternehmen			
3334	Kapitaltransferzahlungen von Haushalten und Organisationen ohne Erwerbscharakter			
3335	Kapitaltransferzahlungen vom Ausland			
33	Summe Einzahlungen investive Gebarung	0,00	0,00	0,00

Gesundheit (Gruppe 5)

MVAG	Mittelverwendungs- und aufbringungsgruppen (1. und 2. Ebene)	VA 2026	VA 2025	RA 2024
341	Auszahlungen aus der Investitionstätigkeit	0,00	0,00	0,00
3411	Auszahlungen für den Erwerb von immateriellem Vermögen			
3412	Auszahlungen für den Erwerb von Grundstücken und Grundstückseinrichtungen			
3413	Auszahlungen für den Erwerb von Gebäuden und Bauten			
3414	Auszahlungen für den Erwerb von technischen Anlagen, Fahrzeugen und Maschinen			
3415	Auszahlungen für den Erwerb von Amts-, Betriebs- und Geschäftsausstattung			
3416	Auszahlungen für den Erwerb von Kulturgütern			
3417	Auszahlungen für den Erwerb von Beteiligungen			
3418	Auszahlungen für den Erwerb von kofinanzierten Schutzbauten			
342	Auszahlungen aus der Gewährung von Darlehen sowie gewährten Vorschüssen	0,00	0,00	0,00
3421	Auszahlungen von Darlehen an Träger des öffentlichen Rechts			
3422	Auszahlungen von Darlehen an Beteiligungen			
3423	Auszahlungen von Darlehen an Unternehmen und Haushalte			
3425	Auszahlungen von Vorschüssen und Anzahlungen			
343	Auszahlungen aus Kapitaltransfers	0,00	0,00	0,00
3431	Kapitaltransferzahlungen an Träger des öffentlichen Rechts			
3432	Kapitaltransferzahlungen an Beteiligungen			
3433	Kapitaltransferzahlungen an Unternehmen (Finanzunternehmen)			
3434	Kapitaltransferzahlungen an Haushalte und Organisationen ohne Erwerbscharakter			
3435	Kapitaltransferzahlungen an das Ausland			
34	Summe Auszahlungen investive Gebarung	0,00	0,00	0,00
SA2	Saldo (2) Geldfluss aus der investiven Gebarung (33 – 34)	0,00	0,00	0,00
SA3	Saldo (3) Nettofinanzierungssaldo (Saldo 1 + Saldo 2)	-290 300,00	-289 300,00	-265 097,80
351	Einzahlungen aus der Aufnahme von Finanzschulden	0,00	0,00	0,00
3511	Einzahlungen aus empfangenen Darlehen von öffentlichen Körperschaften und Rechtsträgern			
3512	Einzahlungen aus empfangenen Darlehen von Beteiligungen			
3513	Einzahlungen aus empfangenen Darlehen von Unternehmen und privaten Haushalten			
3514	Einzahlungen aus Finanzschulden (Finanzunternehmen)			
3515	Einzahlungen aus Aufnahmen von Leasingverbindlichkeiten			
353	Einzahlungen infolge eines Kapitaltausches bei derivativen Finanzinstrumenten mit Grundgeschäft	0,00	0,00	0,00
3530	Einzahlungen infolge eines Kapitaltausches bei derivativen Finanzinstrumenten mit Grundgeschäft			
355	Einzahlungen aus dem Abgang von Finanzinstrumenten	0,00	0,00	0,00

Gesundheit (Gruppe 5)

MVAG	Mittelverwendungs- und aufbringungsgruppen (1. und 2. Ebene)	VA 2026	VA 2025	RA 2024
3550	Einzahlungen aus dem Abgang von Finanzinstrumenten			
35	Summe Einzahlungen aus der Finanzierungstätigkeit	0,00	0,00	0,00
361	Auszahlungen aus der Tilgung von Finanzschulden	0,00	0,00	0,00
3611	Auszahlungen aus empfangenen Darlehen von öffentlichen Körperschaften und Rechtsträgern			
3612	Auszahlungen aus empfangenen Darlehen von Beteiligungen			
3613	Auszahlungen aus empfangenen Darlehen von Unternehmen und privaten Haushalten			
3614	Auszahlungen aus Finanzschulden			
3615	Auszahlungen aus Rückzahlungen von Leasingverbindlichkeiten			
363	Auszahlungen infolge eines Kapitaltausches bei derivativen Finanzinstrumenten mit Grundgeschäft	0,00	0,00	0,00
3630	Auszahlungen infolge eines Kapitaltausches bei derivativen Finanzinstrumenten mit Grundgeschäft			
365	Auszahlungen für den Erwerb von Finanzinstrumenten	0,00	0,00	0,00
3650	Auszahlungen für den Erwerb von Finanzinstrumenten			
36	Summe Auszahlungen aus der Finanzierungstätigkeit	0,00	0,00	0,00
SA4	Saldo (4) Geldfluss aus der Finanzierungstätigkeit (35 – 36)	0,00	0,00	0,00
SA5	Saldo (5) Geldfluss aus der voranschlagswirksamen Gebarung (Saldo 3 + Saldo 4)	-290 300,00	-289 300,00	-265 097,80

Straßen- und Wasserbau, Verkehr (Gruppe 6)

MVAG	Mittelverwendungs- und aufbringungsgruppen (1. und 2. Ebene)	VA 2026	VA 2025	RA 2024
311	Einzahlungen aus operativer Verwaltungstätigkeit	0,00	0,00	0,00
3111	Einzahlungen aus eigenen Abgaben			
3112	Einzahlungen aus Ertragsanteilen			
3113	Einzahlungen aus Gebühren			
3114	Einzahlungen aus Leistungen			
3115	Einzahlungen aus Besitz und wirtschaftlicher Tätigkeit			
3116	Einzahlungen aus Veräußerung von geringwertigen Wirtschaftsgütern (GWG) und sonstige Einzahlungen			
312	Einzahlungen aus Transfers	200,00	250 500,00	217 885,00
3121	Transferzahlungen von Trägern des öffentlichen Rechts		250 000,00	217 700,00
3122	Transferzahlungen von Beteiligungen			
3123	Transferzahlungen von Unternehmen (inkl. Finanzunternehmen)			
3124	Transferzahlungen von Haushalten und Organisationen ohne Erwerbscharakter	200,00	500,00	185,00
3125	Transferzahlungen vom Ausland			
3126	Investitions- und Tilgungszuschüsse zwischen Unternehmungen und Betrieben der Gebietskörperschaft und der Gebietskörperschaft			
313	Einzahlungen aus Finanzerträgen	500,00	500,00	2 002,00
3131	Einzahlungen aus Zinserträgen	500,00	500,00	2 002,00
3132	Einzahlungen aus Zinsen aus derivativen Finanzinstrumenten mit und ohne Grundgeschäft			
3133	Einzahlungen aus Gewinnentnahmen von marktbestimmten Betrieben			
3134	Sonstige Einzahlungen aus Finanzerträgen			
3135	Einzahlungen aus Dividenden/Gewinnausschüttungen			
31	Summe Einzahlungen operative Gebarung	700,00	251 000,00	219 887,00
321	Auszahlungen aus Personalaufwand	58 500,00	57 600,00	57 683,49
3211	Auszahlungen für Personalaufwand (Bezüge, Nebengebühren, und Mehrleistungsvergütungen)	45 800,00	45 100,00	45 705,76
3212	Auszahlungen für gesetzliche und freiwillige Sozialaufwendungen	12 700,00	12 500,00	11 977,73
3213	Auszahlungen aus sonstigem Personalaufwand			
322	Auszahlungen aus Sachaufwand	6 500,00	13 000,00	13 012,89
3221	Auszahlungen für Gebrauchs- und Verbrauchsgüter, Handelswaren	1 300,00	1 300,00	1 132,49
3222	Auszahlungen für Verwaltungs- und Betriebsaufwand	100,00	100,00	32,32
3223	Auszahlungen für Leasing- und Mietaufwand			
3224	Auszahlungen für Instandhaltung	2 000,00	1 500,00	2 045,74
3225	Sonstige Auszahlungen aus Sachaufwand	3 100,00	10 100,00	9 802,34
3226	Auszahlungen aus der Inanspruchnahme von Haftungen			
323	Auszahlungen aus Transfers	0,00	0,00	0,00
3231	Transferzahlungen an Träger des öffentlichen Rechts			

Straßen- und Wasserbau, Verkehr (Gruppe 6)

MVAG	Mittelverwendungs- und aufbringungsgruppen (1. und 2. Ebene)	VA 2026	VA 2025	RA 2024
3232	Transferzahlungen an Beteiligungen			
3233	Transferzahlungen an Unternehmen (inkl. Finanzunternehmen)			
3234	Transferzahlungen an Haushalte und Organisationen ohne Erwerbscharakter			
3235	Transferzahlungen an das Ausland			
3236	Investitions- und Tilgungszuschüsse zwischen Unternehmungen und Betrieben der Gebietskörperschaft und der Gebietskörperschaft			
324	Auszahlungen aus Finanzaufwand	0,00	0,00	0,00
3241	Auszahlungen für Zinsen			
3242	Auszahlungen für Zinsen aus derivativen Finanzinstrumenten mit und ohne Grundgeschäft			
3243	Auszahlungen aus Gewinnentnahmen von marktbestimmten Betrieben			
3244	Sonstige Auszahlungen aus Finanzaufwendungen			
32	Summe Auszahlungen operative Gebarung	65 000,00	70 600,00	70 696,38
SA1	Saldo (1) Geldfluss aus der operativen Gebarung (31 – 32)	-64 300,00	180 400,00	149 190,62
331	Einzahlungen aus der Investitionstätigkeit	0,00	0,00	0,00
3311	Einzahlungen aus der Veräußerung von immateriellem Vermögen			
3312	Einzahlungen aus der Veräußerung von Grundstücken und Grundstückeinrichtungen			
3313	Einzahlungen aus der Veräußerung von Gebäuden und Bauten			
3314	Einzahlungen aus der Veräußerung von technischen Anlagen, Fahrzeugen und Maschinen			
3315	Einzahlungen aus der Veräußerung von Amts-, Betriebs- und Geschäftsausstattung			
3316	Einzahlungen aus der Veräußerung von Kulturgütern			
3317	Einzahlungen aus der Veräußerung von Beteiligungen			
3318	Einzahlungen aus der Veräußerung von kofinanzierten Schutzbauten			
332	Einzahlungen aus der Rückzahlung von Darlehen sowie gewährten Vorschüssen	0,00	0,00	0,00
3321	Einzahlungen aus Darlehen an Träger des öffentlichen Rechts			
3322	Einzahlungen aus Darlehen an Beteiligungen			
3323	Einzahlungen aus Darlehen an Unternehmen und Haushalte			
3325	Einzahlungen aus Vorschüssen und Anzahlungen			
333	Einzahlungen aus Kapitaltransfers	20 000,00	0,00	38 283,66
3331	Kapitaltransferzahlungen von Trägern des öffentlichen Rechts	20 000,00		38 283,66
3332	Kapitaltransferzahlungen von Beteiligungen			
3333	Kapitaltransferzahlungen von Unternehmen			
3334	Kapitaltransferzahlungen von Haushalten und Organisationen ohne Erwerbscharakter			
3335	Kapitaltransferzahlungen vom Ausland			
33	Summe Einzahlungen investive Gebarung	20 000,00	0,00	38 283,66

Straßen- und Wasserbau, Verkehr (Gruppe 6)

MVAG	Mittelverwendungs- und aufbringungsgruppen (1. und 2. Ebene)	VA 2026	VA 2025	RA 2024
341	Auszahlungen aus der Investitionstätigkeit	45 000,00	250 000,00	189 185,43
3411	Auszahlungen für den Erwerb von immateriellem Vermögen			
3412	Auszahlungen für den Erwerb von Grundstücken und Grundstückseinrichtungen	45 000,00	250 000,00	189 185,43
3413	Auszahlungen für den Erwerb von Gebäuden und Bauten			
3414	Auszahlungen für den Erwerb von technischen Anlagen, Fahrzeugen und Maschinen			
3415	Auszahlungen für den Erwerb von Amts-, Betriebs- und Geschäftsausstattung			
3416	Auszahlungen für den Erwerb von Kulturgütern			
3417	Auszahlungen für den Erwerb von Beteiligungen			
3418	Auszahlungen für den Erwerb von kofinanzierten Schutzbauten			
342	Auszahlungen aus der Gewährung von Darlehen sowie gewährten Vorschüssen	0,00	0,00	0,00
3421	Auszahlungen von Darlehen an Träger des öffentlichen Rechts			
3422	Auszahlungen von Darlehen an Beteiligungen			
3423	Auszahlungen von Darlehen an Unternehmen und Haushalte			
3425	Auszahlungen von Vorschüssen und Anzahlungen			
343	Auszahlungen aus Kapitaltransfers	0,00	0,00	0,00
3431	Kapitaltransferzahlungen an Träger des öffentlichen Rechts			
3432	Kapitaltransferzahlungen an Beteiligungen			
3433	Kapitaltransferzahlungen an Unternehmen (Finanzunternehmen)			
3434	Kapitaltransferzahlungen an Haushalte und Organisationen ohne Erwerbscharakter			
3435	Kapitaltransferzahlungen an das Ausland			
34	Summe Auszahlungen investive Gebarung	45 000,00	250 000,00	189 185,43
SA2	Saldo (2) Geldfluss aus der investiven Gebarung (33 – 34)	-25 000,00	-250 000,00	-150 901,77
SA3	Saldo (3) Nettofinanzierungssaldo (Saldo 1 + Saldo 2)	-89 300,00	-69 600,00	-1 711,15
351	Einzahlungen aus der Aufnahme von Finanzschulden	0,00	0,00	0,00
3511	Einzahlungen aus empfangenen Darlehen von öffentlichen Körperschaften und Rechtsträgern			
3512	Einzahlungen aus empfangenen Darlehen von Beteiligungen			
3513	Einzahlungen aus empfangenen Darlehen von Unternehmen und privaten Haushalten			
3514	Einzahlungen aus Finanzschulden (Finanzunternehmen)			
3515	Einzahlungen aus Aufnahmen von Leasingverbindlichkeiten			
353	Einzahlungen infolge eines Kapitaltausches bei derivativen Finanzinstrumenten mit Grundgeschäft	0,00	0,00	0,00
3530	Einzahlungen infolge eines Kapitaltausches bei derivativen Finanzinstrumenten mit Grundgeschäft			
355	Einzahlungen aus dem Abgang von Finanzinstrumenten	0,00	0,00	0,00

Straßen- und Wasserbau, Verkehr (Gruppe 6)

MVAG	Mittelverwendungs- und aufbringungsgruppen (1. und 2. Ebene)	VA 2026	VA 2025	RA 2024
3550	Einzahlungen aus dem Abgang von Finanzinstrumenten			
35	Summe Einzahlungen aus der Finanzierungstätigkeit	0,00	0,00	0,00
361	Auszahlungen aus der Tilgung von Finanzschulden	0,00	0,00	0,00
3611	Auszahlungen aus empfangenen Darlehen von öffentlichen Körperschaften und Rechtsträgern			
3612	Auszahlungen aus empfangenen Darlehen von Beteiligungen			
3613	Auszahlungen aus empfangenen Darlehen von Unternehmen und privaten Haushalten			
3614	Auszahlungen aus Finanzschulden			
3615	Auszahlungen aus Rückzahlungen von Leasingverbindlichkeiten			
363	Auszahlungen infolge eines Kapitaltausches bei derivativen Finanzinstrumenten mit Grundgeschäft	0,00	0,00	0,00
3630	Auszahlungen infolge eines Kapitaltausches bei derivativen Finanzinstrumenten mit Grundgeschäft			
365	Auszahlungen für den Erwerb von Finanzinstrumenten	0,00	0,00	0,00
3650	Auszahlungen für den Erwerb von Finanzinstrumenten			
36	Summe Auszahlungen aus der Finanzierungstätigkeit	0,00	0,00	0,00
SA4	Saldo (4) Geldfluss aus der Finanzierungstätigkeit (35 – 36)	0,00	0,00	0,00
SA5	Saldo (5) Geldfluss aus der voranschlagswirksamen Gebarung (Saldo 3 + Saldo 4)	-89 300,00	-69 600,00	-1 711,15

Wirtschaftsförderung (Gruppe 7)

MVAG	Mittelverwendungs- und aufbringungsgruppen (1. und 2. Ebene)	VA 2026	VA 2025	RA 2024
311	Einzahlungen aus operativer Verwaltungstätigkeit	3 200,00	3 000,00	3 110,00
3111	Einzahlungen aus eigenen Abgaben			
3112	Einzahlungen aus Ertragsanteilen			
3113	Einzahlungen aus Gebühren			
3114	Einzahlungen aus Leistungen	3 200,00	3 000,00	3 110,00
3115	Einzahlungen aus Besitz und wirtschaftlicher Tätigkeit			
3116	Einzahlungen aus Veräußerung von geringwertigen Wirtschaftsgütern (GWG) und sonstige Einzahlungen			
312	Einzahlungen aus Transfers	2 700,00	2 800,00	2 750,00
3121	Transferzahlungen von Trägern des öffentlichen Rechts	2 700,00	2 800,00	2 750,00
3122	Transferzahlungen von Beteiligungen			
3123	Transferzahlungen von Unternehmen (inkl. Finanzunternehmen)			
3124	Transferzahlungen von Haushalten und Organisationen ohne Erwerbscharakter			
3125	Transferzahlungen vom Ausland			
3126	Investitions- und Tilgungszuschüsse zwischen Unternehmungen und Betrieben der Gebietskörperschaft und der Gebietskörperschaft			
313	Einzahlungen aus Finanzerträgen	0,00	0,00	0,00
3131	Einzahlungen aus Zinserträgen			
3132	Einzahlungen aus Zinsen aus derivativen Finanzinstrumenten mit und ohne Grundgeschäft			
3133	Einzahlungen aus Gewinnentnahmen von marktbestimmten Betrieben			
3134	Sonstige Einzahlungen aus Finanzerträgen			
3135	Einzahlungen aus Dividenden/Gewinnausschüttungen			
31	Summe Einzahlungen operative Gebarung	5 900,00	5 800,00	5 860,00
321	Auszahlungen aus Personalaufwand	0,00	0,00	0,00
3211	Auszahlungen für Personalaufwand (Bezüge, Nebengebühren, und Mehrleistungsvergütungen)			
3212	Auszahlungen für gesetzliche und freiwillige Sozialaufwendungen			
3213	Auszahlungen aus sonstigem Personalaufwand			
322	Auszahlungen aus Sachaufwand	3 900,00	4 600,00	3 523,12
3221	Auszahlungen für Gebrauchs- und Verbrauchsgüter, Handelswaren			
3222	Auszahlungen für Verwaltungs- und Betriebsaufwand	1 400,00	1 400,00	1 455,05
3223	Auszahlungen für Leasing- und Mietaufwand			
3224	Auszahlungen für Instandhaltung	500,00	500,00	200,01
3225	Sonstige Auszahlungen aus Sachaufwand	2 000,00	2 700,00	1 868,06
3226	Auszahlungen aus der Inanspruchnahme von Haftungen			
323	Auszahlungen aus Transfers	2 700,00	2 600,00	2 563,20
3231	Transferzahlungen an Träger des öffentlichen Rechts			

Wirtschaftsförderung (Gruppe 7)

MVAG	Mittelverwendungs- und aufbringungsgruppen (1. und 2. Ebene)	VA 2026	VA 2025	RA 2024
3232	Transferzahlungen an Beteiligungen			
3233	Transferzahlungen an Unternehmen (inkl. Finanzunternehmen)			
3234	Transferzahlungen an Haushalte und Organisationen ohne Erwerbscharakter	2 700,00	2 600,00	2 563,20
3235	Transferzahlungen an das Ausland			
3236	Investitions- und Tilgungszuschüsse zwischen Unternehmungen und Betrieben der Gebietskörperschaft und der Gebietskörperschaft			
324	Auszahlungen aus Finanzaufwand	0,00	0,00	0,00
3241	Auszahlungen für Zinsen			
3242	Auszahlungen für Zinsen aus derivativen Finanzinstrumenten mit und ohne Grundgeschäft			
3243	Auszahlungen aus Gewinnentnahmen von marktbestimmten Betrieben			
3244	Sonstige Auszahlungen aus Finanzaufwendungen			
32	Summe Auszahlungen operative Gebarung	6 600,00	7 200,00	6 086,32
SA1	Saldo (1) Geldfluss aus der operativen Gebarung (31 – 32)	-700,00	-1 400,00	-226,32
331	Einzahlungen aus der Investitionstätigkeit	0,00	0,00	0,00
3311	Einzahlungen aus der Veräußerung von immateriellem Vermögen			
3312	Einzahlungen aus der Veräußerung von Grundstücken und Grundstückeinrichtungen			
3313	Einzahlungen aus der Veräußerung von Gebäuden und Bauten			
3314	Einzahlungen aus der Veräußerung von technischen Anlagen, Fahrzeugen und Maschinen			
3315	Einzahlungen aus der Veräußerung von Amts-, Betriebs- und Geschäftsausstattung			
3316	Einzahlungen aus der Veräußerung von Kulturgütern			
3317	Einzahlungen aus der Veräußerung von Beteiligungen			
3318	Einzahlungen aus der Veräußerung von kofinanzierten Schutzbauten			
332	Einzahlungen aus der Rückzahlung von Darlehen sowie gewährten Vorschüssen	0,00	0,00	0,00
3321	Einzahlungen aus Darlehen an Träger des öffentlichen Rechts			
3322	Einzahlungen aus Darlehen an Beteiligungen			
3323	Einzahlungen aus Darlehen an Unternehmen und Haushalte			
3325	Einzahlungen aus Vorschüssen und Anzahlungen			
333	Einzahlungen aus Kapitaltransfers	2 800,00	2 700,00	2 750,00
3331	Kapitaltransferzahlungen von Trägern des öffentlichen Rechts	2 800,00	2 700,00	2 750,00
3332	Kapitaltransferzahlungen von Beteiligungen			
3333	Kapitaltransferzahlungen von Unternehmen			
3334	Kapitaltransferzahlungen von Haushalten und Organisationen ohne Erwerbscharakter			
3335	Kapitaltransferzahlungen vom Ausland			
33	Summe Einzahlungen investive Gebarung	2 800,00	2 700,00	2 750,00

Wirtschaftsförderung (Gruppe 7)

MVAG	Mittelverwendungs- und aufbringungsgruppen (1. und 2. Ebene)	VA 2026	VA 2025	RA 2024
341	Auszahlungen aus der Investitionstätigkeit	10 000,00	0,00	22 926,83
3411	Auszahlungen für den Erwerb von immateriellem Vermögen			
3412	Auszahlungen für den Erwerb von Grundstücken und Grundstückseinrichtungen	10 000,00		22 926,83
3413	Auszahlungen für den Erwerb von Gebäuden und Bauten			
3414	Auszahlungen für den Erwerb von technischen Anlagen, Fahrzeugen und Maschinen			
3415	Auszahlungen für den Erwerb von Amts-, Betriebs- und Geschäftsausstattung			
3416	Auszahlungen für den Erwerb von Kulturgütern			
3417	Auszahlungen für den Erwerb von Beteiligungen			
3418	Auszahlungen für den Erwerb von kofinanzierten Schutzbauten			
342	Auszahlungen aus der Gewährung von Darlehen sowie gewährten Vorschüssen	0,00	0,00	0,00
3421	Auszahlungen von Darlehen an Träger des öffentlichen Rechts			
3422	Auszahlungen von Darlehen an Beteiligungen			
3423	Auszahlungen von Darlehen an Unternehmen und Haushalte			
3425	Auszahlungen von Vorschüssen und Anzahlungen			
343	Auszahlungen aus Kapitaltransfers	0,00	0,00	0,00
3431	Kapitaltransferzahlungen an Träger des öffentlichen Rechts			
3432	Kapitaltransferzahlungen an Beteiligungen			
3433	Kapitaltransferzahlungen an Unternehmen (Finanzunternehmen)			
3434	Kapitaltransferzahlungen an Haushalte und Organisationen ohne Erwerbscharakter			
3435	Kapitaltransferzahlungen an das Ausland			
34	Summe Auszahlungen investive Gebarung	10 000,00	0,00	22 926,83
SA2	Saldo (2) Geldfluss aus der investiven Gebarung (33 – 34)	-7 200,00	2 700,00	-20 176,83
SA3	Saldo (3) Nettofinanzierungssaldo (Saldo 1 + Saldo 2)	-7 900,00	1 300,00	-20 403,15
351	Einzahlungen aus der Aufnahme von Finanzschulden	0,00	0,00	0,00
3511	Einzahlungen aus empfangenen Darlehen von öffentlichen Körperschaften und Rechtsträgern			
3512	Einzahlungen aus empfangenen Darlehen von Beteiligungen			
3513	Einzahlungen aus empfangenen Darlehen von Unternehmen und privaten Haushalten			
3514	Einzahlungen aus Finanzschulden (Finanzunternehmen)			
3515	Einzahlungen aus Aufnahmen von Leasingverbindlichkeiten			
353	Einzahlungen infolge eines Kapitaltausches bei derivativen Finanzinstrumenten mit Grundgeschäft	0,00	0,00	0,00
3530	Einzahlungen infolge eines Kapitaltausches bei derivativen Finanzinstrumenten mit Grundgeschäft			
355	Einzahlungen aus dem Abgang von Finanzinstrumenten	0,00	0,00	0,00

Wirtschaftsförderung (Gruppe 7)

MVAG	Mittelverwendungs- und aufbringungsgruppen (1. und 2. Ebene)	VA 2026	VA 2025	RA 2024
3550	Einzahlungen aus dem Abgang von Finanzinstrumenten			
35	Summe Einzahlungen aus der Finanzierungstätigkeit	0,00	0,00	0,00
361	Auszahlungen aus der Tilgung von Finanzschulden	0,00	0,00	0,00
3611	Auszahlungen aus empfangenen Darlehen von öffentlichen Körperschaften und Rechtsträgern			
3612	Auszahlungen aus empfangenen Darlehen von Beteiligungen			
3613	Auszahlungen aus empfangenen Darlehen von Unternehmen und privaten Haushalten			
3614	Auszahlungen aus Finanzschulden			
3615	Auszahlungen aus Rückzahlungen von Leasingverbindlichkeiten			
363	Auszahlungen infolge eines Kapitaltausches bei derivativen Finanzinstrumenten mit Grundgeschäft	0,00	0,00	0,00
3630	Auszahlungen infolge eines Kapitaltausches bei derivativen Finanzinstrumenten mit Grundgeschäft			
365	Auszahlungen für den Erwerb von Finanzinstrumenten	0,00	0,00	0,00
3650	Auszahlungen für den Erwerb von Finanzinstrumenten			
36	Summe Auszahlungen aus der Finanzierungstätigkeit	0,00	0,00	0,00
SA4	Saldo (4) Geldfluss aus der Finanzierungstätigkeit (35 – 36)	0,00	0,00	0,00
SA5	Saldo (5) Geldfluss aus der voranschlagswirksamen Gebarung (Saldo 3 + Saldo 4)	-7 900,00	1 300,00	-20 403,15

Dienstleistungen (Gruppe 8)

MVAG	Mittelverwendungs- und aufbringungsgruppen (1. und 2. Ebene)	VA 2026	VA 2025	RA 2024
311	Einzahlungen aus operativer Verwaltungstätigkeit	583 000,00	590 100,00	579 132,64
3111	Einzahlungen aus eigenen Abgaben			
3112	Einzahlungen aus Ertragsanteilen			
3113	Einzahlungen aus Gebühren	493 900,00	491 900,00	469 500,72
3114	Einzahlungen aus Leistungen	1 900,00	8 600,00	14 982,51
3115	Einzahlungen aus Besitz und wirtschaftlicher Tätigkeit	48 600,00	45 100,00	45 739,48
3116	Einzahlungen aus Veräußerung von geringwertigen Wirtschaftsgütern (GWG) und sonstige Einzahlungen	38 600,00	44 500,00	48 909,93
312	Einzahlungen aus Transfers	0,00	0,00	74 933,75
3121	Transferzahlungen von Trägern des öffentlichen Rechts			74 884,00
3122	Transferzahlungen von Beteiligungen			
3123	Transferzahlungen von Unternehmen (inkl. Finanzunternehmen)			49,75
3124	Transferzahlungen von Haushalten und Organisationen ohne Erwerbscharakter			
3125	Transferzahlungen vom Ausland			
3126	Investitions- und Tilgungszuschüsse zwischen Unternehmungen und Betrieben der Gebietskörperschaft und der Gebietskörperschaft			
313	Einzahlungen aus Finanzerträgen	0,00	0,00	380,00
3131	Einzahlungen aus Zinserträgen			380,00
3132	Einzahlungen aus Zinsen aus derivativen Finanzinstrumenten mit und ohne Grundgeschäft			
3133	Einzahlungen aus Gewinnentnahmen von marktbestimmten Betrieben			
3134	Sonstige Einzahlungen aus Finanzerträgen			
3135	Einzahlungen aus Dividenden/Gewinnausschüttungen			
31	Summe Einzahlungen operative Gebarung	583 000,00	590 100,00	654 446,39
321	Auszahlungen aus Personalaufwand	169 500,00	167 000,00	162 853,47
3211	Auszahlungen für Personalaufwand (Bezüge, Nebengebühren, und Mehrleistungsvergütungen)	135 300,00	133 300,00	130 172,34
3212	Auszahlungen für gesetzliche und freiwillige Sozialaufwendungen	34 200,00	33 700,00	32 681,13
3213	Auszahlungen aus sonstigem Personalaufwand			
322	Auszahlungen aus Sachaufwand	263 000,00	240 300,00	252 105,07
3221	Auszahlungen für Gebrauchs- und Verbrauchsgüter, Handelswaren	16 500,00	11 800,00	13 286,79
3222	Auszahlungen für Verwaltungs- und Betriebsaufwand	35 500,00	40 700,00	40 077,63
3223	Auszahlungen für Leasing- und Mietaufwand	40 000,00	34 500,00	41 274,85
3224	Auszahlungen für Instandhaltung	61 900,00	50 800,00	35 981,99
3225	Sonstige Auszahlungen aus Sachaufwand	109 100,00	102 500,00	121 483,81
3226	Auszahlungen aus der Inanspruchnahme von Haftungen			
323	Auszahlungen aus Transfers	156 500,00	182 300,00	165 628,70
3231	Transferzahlungen an Träger des öffentlichen Rechts	156 500,00	182 300,00	165 628,70

Dienstleistungen (Gruppe 8)

MVAG	Mittelverwendungs- und aufbringungsgruppen (1. und 2. Ebene)	VA 2026	VA 2025	RA 2024
3232	Transferzahlungen an Beteiligungen			
3233	Transferzahlungen an Unternehmen (inkl. Finanzunternehmen)			
3234	Transferzahlungen an Haushalte und Organisationen ohne Erwerbscharakter			
3235	Transferzahlungen an das Ausland			
3236	Investitions- und Tilgungszuschüsse zwischen Unternehmungen und Betrieben der Gebietskörperschaft und der Gebietskörperschaft			
324	Auszahlungen aus Finanzaufwand	13 400,00	16 400,00	17 643,63
3241	Auszahlungen für Zinsen	13 400,00	16 400,00	17 643,63
3242	Auszahlungen für Zinsen aus derivativen Finanzinstrumenten mit und ohne Grundgeschäft			
3243	Auszahlungen aus Gewinnentnahmen von marktbestimmten Betrieben			
3244	Sonstige Auszahlungen aus Finanzaufwendungen			
32	Summe Auszahlungen operative Gebarung	602 400,00	606 000,00	598 230,87
SA1	Saldo (1) Geldfluss aus der operativen Gebarung (31 – 32)	-19 400,00	-15 900,00	56 215,52
331	Einzahlungen aus der Investitionstätigkeit	0,00	0,00	0,00
3311	Einzahlungen aus der Veräußerung von immateriellem Vermögen			
3312	Einzahlungen aus der Veräußerung von Grundstücken und Grundstückeinrichtungen			
3313	Einzahlungen aus der Veräußerung von Gebäuden und Bauten			
3314	Einzahlungen aus der Veräußerung von technischen Anlagen, Fahrzeugen und Maschinen			
3315	Einzahlungen aus der Veräußerung von Amts-, Betriebs- und Geschäftsausstattung			
3316	Einzahlungen aus der Veräußerung von Kulturgütern			
3317	Einzahlungen aus der Veräußerung von Beteiligungen			
3318	Einzahlungen aus der Veräußerung von kofinanzierten Schutzbauten			
332	Einzahlungen aus der Rückzahlung von Darlehen sowie gewährten Vorschüssen	0,00	0,00	0,00
3321	Einzahlungen aus Darlehen an Träger des öffentlichen Rechts			
3322	Einzahlungen aus Darlehen an Beteiligungen			
3323	Einzahlungen aus Darlehen an Unternehmen und Haushalte			
3325	Einzahlungen aus Vorschüssen und Anzahlungen			
333	Einzahlungen aus Kapitaltransfers	17 800,00	7 000,00	58 804,15
3331	Kapitaltransferzahlungen von Trägern des öffentlichen Rechts	7 800,00	7 000,00	57 041,65
3332	Kapitaltransferzahlungen von Beteiligungen			
3333	Kapitaltransferzahlungen von Unternehmen			
3334	Kapitaltransferzahlungen von Haushalten und Organisationen ohne Erwerbscharakter	10 000,00		1 762,50
3335	Kapitaltransferzahlungen vom Ausland			
33	Summe Einzahlungen investive Gebarung	17 800,00	7 000,00	58 804,15

Dienstleistungen (Gruppe 8)

MVAG	Mittelverwendungs- und aufbringungsgruppen (1. und 2. Ebene)	VA 2026	VA 2025	RA 2024
341	Auszahlungen aus der Investitionstätigkeit	5 000,00	0,00	83 973,14
3411	Auszahlungen für den Erwerb von immateriellem Vermögen			
3412	Auszahlungen für den Erwerb von Grundstücken und Grundstückseinrichtungen	5 000,00		76 037,19
3413	Auszahlungen für den Erwerb von Gebäuden und Bauten			
3414	Auszahlungen für den Erwerb von technischen Anlagen, Fahrzeugen und Maschinen			7 935,95
3415	Auszahlungen für den Erwerb von Amts-, Betriebs- und Geschäftsausstattung			
3416	Auszahlungen für den Erwerb von Kulturgütern			
3417	Auszahlungen für den Erwerb von Beteiligungen			
3418	Auszahlungen für den Erwerb von kofinanzierten Schutzbauten			
342	Auszahlungen aus der Gewährung von Darlehen sowie gewährten Vorschüssen	0,00	0,00	0,00
3421	Auszahlungen von Darlehen an Träger des öffentlichen Rechts			
3422	Auszahlungen von Darlehen an Beteiligungen			
3423	Auszahlungen von Darlehen an Unternehmen und Haushalte			
3425	Auszahlungen von Vorschüssen und Anzahlungen			
343	Auszahlungen aus Kapitaltransfers	0,00	0,00	0,00
3431	Kapitaltransferzahlungen an Träger des öffentlichen Rechts			
3432	Kapitaltransferzahlungen an Beteiligungen			
3433	Kapitaltransferzahlungen an Unternehmen (Finanzunternehmen)			
3434	Kapitaltransferzahlungen an Haushalte und Organisationen ohne Erwerbscharakter			
3435	Kapitaltransferzahlungen an das Ausland			
34	Summe Auszahlungen investive Gebarung	5 000,00	0,00	83 973,14
SA2	Saldo (2) Geldfluss aus der investiven Gebarung (33 – 34)	12 800,00	7 000,00	-25 168,99
SA3	Saldo (3) Nettofinanzierungssaldo (Saldo 1 + Saldo 2)	-6 600,00	-8 900,00	31 046,53
351	Einzahlungen aus der Aufnahme von Finanzschulden	0,00	0,00	0,00
3511	Einzahlungen aus empfangenen Darlehen von öffentlichen Körperschaften und Rechtsträgern			
3512	Einzahlungen aus empfangenen Darlehen von Beteiligungen			
3513	Einzahlungen aus empfangenen Darlehen von Unternehmen und privaten Haushalten			
3514	Einzahlungen aus Finanzschulden (Finanzunternehmen)			
3515	Einzahlungen aus Aufnahmen von Leasingverbindlichkeiten			
353	Einzahlungen infolge eines Kapitaltausches bei derivativen Finanzinstrumenten mit Grundgeschäft	0,00	0,00	0,00
3530	Einzahlungen infolge eines Kapitaltausches bei derivativen Finanzinstrumenten mit Grundgeschäft			
355	Einzahlungen aus dem Abgang von Finanzinstrumenten	0,00	0,00	0,00

Dienstleistungen (Gruppe 8)

MVAG	Mittelverwendungs- und aufbringungsgruppen (1. und 2. Ebene)	VA 2026	VA 2025	RA 2024
3550	Einzahlungen aus dem Abgang von Finanzinstrumenten			
35	Summe Einzahlungen aus der Finanzierungstätigkeit	0,00	0,00	0,00
361	Auszahlungen aus der Tilgung von Finanzschulden	38 200,00	37 500,00	36 724,17
3611	Auszahlungen aus empfangenen Darlehen von öffentlichen Körperschaften und Rechtsträgern	28 000,00	27 500,00	26 932,68
3612	Auszahlungen aus empfangenen Darlehen von Beteiligungen			
3613	Auszahlungen aus empfangenen Darlehen von Unternehmen und privaten Haushalten			
3614	Auszahlungen aus Finanzschulden	10 200,00	10 000,00	9 791,49
3615	Auszahlungen aus Rückzahlungen von Leasingverbindlichkeiten			
363	Auszahlungen infolge eines Kapitaltausches bei derivativen Finanzinstrumenten mit Grundgeschäft	0,00	0,00	0,00
3630	Auszahlungen infolge eines Kapitaltausches bei derivativen Finanzinstrumenten mit Grundgeschäft			
365	Auszahlungen für den Erwerb von Finanzinstrumenten	0,00	0,00	0,00
3650	Auszahlungen für den Erwerb von Finanzinstrumenten			
36	Summe Auszahlungen aus der Finanzierungstätigkeit	38 200,00	37 500,00	36 724,17
SA4	Saldo (4) Geldfluss aus der Finanzierungstätigkeit (35 – 36)	-38 200,00	-37 500,00	-36 724,17
SA5	Saldo (5) Geldfluss aus der voranschlagswirksamen Gebarung (Saldo 3 + Saldo 4)	-44 800,00	-46 400,00	-5 677,64

Finanzwirtschaft (Gruppe 9)

MVAG	Mittelverwendungs- und aufbringungsgruppen (1. und 2. Ebene)	VA 2026	VA 2025	RA 2024
311	Einzahlungen aus operativer Verwaltungstätigkeit	1 176 300,00	1 084 900,00	1 036 964,02
3111	Einzahlungen aus eigenen Abgaben	230 300,00	172 900,00	126 265,31
3112	Einzahlungen aus Ertragsanteilen	946 000,00	912 000,00	910 698,71
3113	Einzahlungen aus Gebühren			
3114	Einzahlungen aus Leistungen			
3115	Einzahlungen aus Besitz und wirtschaftlicher Tätigkeit			
3116	Einzahlungen aus Veräußerung von geringwertigen Wirtschaftsgütern (GWG) und sonstige Einzahlungen			
312	Einzahlungen aus Transfers	301 100,00	427 900,00	210 427,58
3121	Transferzahlungen von Trägern des öffentlichen Rechts	301 100,00	427 900,00	210 427,58
3122	Transferzahlungen von Beteiligungen			
3123	Transferzahlungen von Unternehmen (inkl. Finanzunternehmen)			
3124	Transferzahlungen von Haushalten und Organisationen ohne Erwerbscharakter			
3125	Transferzahlungen vom Ausland			
3126	Investitions- und Tilgungszuschüsse zwischen Unternehmungen und Betrieben der Gebietskörperschaft und der Gebietskörperschaft			
313	Einzahlungen aus Finanzerträgen	0,00	100,00	82,45
3131	Einzahlungen aus Zinserträgen		100,00	82,45
3132	Einzahlungen aus Zinsen aus derivativen Finanzinstrumenten mit und ohne Grundgeschäft			
3133	Einzahlungen aus Gewinnentnahmen von marktbestimmten Betrieben			
3134	Sonstige Einzahlungen aus Finanzerträgen			
3135	Einzahlungen aus Dividenden/Gewinnausschüttungen			
31	Summe Einzahlungen operative Gebarung	1 477 400,00	1 512 900,00	1 247 474,05
321	Auszahlungen aus Personalaufwand	0,00	0,00	0,00
3211	Auszahlungen für Personalaufwand (Bezüge, Nebengebühren, und Mehrleistungsvergütungen)			
3212	Auszahlungen für gesetzliche und freiwillige Sozialaufwendungen			
3213	Auszahlungen aus sonstigem Personalaufwand			
322	Auszahlungen aus Sachaufwand	40 100,00	25 100,00	29 909,16
3221	Auszahlungen für Gebrauchs- und Verbrauchsgüter, Handelswaren			
3222	Auszahlungen für Verwaltungs- und Betriebsaufwand			
3223	Auszahlungen für Leasing- und Mietaufwand			
3224	Auszahlungen für Instandhaltung			
3225	Sonstige Auszahlungen aus Sachaufwand	40 100,00	25 100,00	29 909,16
3226	Auszahlungen aus der Inanspruchnahme von Haftungen			
323	Auszahlungen aus Transfers	500,00	500,00	159,80
3231	Transferzahlungen an Träger des öffentlichen Rechts	500,00	500,00	159,80

Finanzwirtschaft (Gruppe 9)

MVAG	Mittelverwendungs- und aufbringungsgruppen (1. und 2. Ebene)	VA 2026	VA 2025	RA 2024
3232	Transferzahlungen an Beteiligungen			
3233	Transferzahlungen an Unternehmen (inkl. Finanzunternehmen)			
3234	Transferzahlungen an Haushalte und Organisationen ohne Erwerbscharakter			
3235	Transferzahlungen an das Ausland			
3236	Investitions- und Tilgungszuschüsse zwischen Unternehmungen und Betrieben der Gebietskörperschaft und der Gebietskörperschaft			
324	Auszahlungen aus Finanzaufwand	2 900,00	1 700,00	3 714,23
3241	Auszahlungen für Zinsen	100,00		-0,21
3242	Auszahlungen für Zinsen aus derivativen Finanzinstrumenten mit und ohne Grundgeschäft			
3243	Auszahlungen aus Gewinnentnahmen von marktbestimmten Betrieben			
3244	Sonstige Auszahlungen aus Finanzaufwendungen	2 800,00	1 700,00	3 714,44
32	Summe Auszahlungen operative Gebarung	43 500,00	27 300,00	33 783,19
SA1	Saldo (1) Geldfluss aus der operativen Gebarung (31 – 32)	1 433 900,00	1 485 600,00	1 213 690,86
331	Einzahlungen aus der Investitionstätigkeit	0,00	0,00	0,00
3311	Einzahlungen aus der Veräußerung von immateriellem Vermögen			
3312	Einzahlungen aus der Veräußerung von Grundstücken und Grundstückeinrichtungen			
3313	Einzahlungen aus der Veräußerung von Gebäuden und Bauten			
3314	Einzahlungen aus der Veräußerung von technischen Anlagen, Fahrzeugen und Maschinen			
3315	Einzahlungen aus der Veräußerung von Amts-, Betriebs- und Geschäftsausstattung			
3316	Einzahlungen aus der Veräußerung von Kulturgütern			
3317	Einzahlungen aus der Veräußerung von Beteiligungen			
3318	Einzahlungen aus der Veräußerung von kofinanzierten Schutzbauten			
332	Einzahlungen aus der Rückzahlung von Darlehen sowie gewährten Vorschüssen	0,00	0,00	0,00
3321	Einzahlungen aus Darlehen an Träger des öffentlichen Rechts			
3322	Einzahlungen aus Darlehen an Beteiligungen			
3323	Einzahlungen aus Darlehen an Unternehmen und Haushalte			
3325	Einzahlungen aus Vorschüssen und Anzahlungen			
333	Einzahlungen aus Kapitaltransfers	0,00	0,00	0,00
3331	Kapitaltransferzahlungen von Trägern des öffentlichen Rechts			
3332	Kapitaltransferzahlungen von Beteiligungen			
3333	Kapitaltransferzahlungen von Unternehmen			
3334	Kapitaltransferzahlungen von Haushalten und Organisationen ohne Erwerbscharakter			
3335	Kapitaltransferzahlungen vom Ausland			
33	Summe Einzahlungen investive Gebarung	0,00	0,00	0,00

Finanzwirtschaft (Gruppe 9)

MVAG	Mittelverwendungs- und aufbringungsgruppen (1. und 2. Ebene)	VA 2026	VA 2025	RA 2024
341	Auszahlungen aus der Investitionstätigkeit	0,00	0,00	0,00
3411	Auszahlungen für den Erwerb von immateriellem Vermögen			
3412	Auszahlungen für den Erwerb von Grundstücken und Grundstückseinrichtungen			
3413	Auszahlungen für den Erwerb von Gebäuden und Bauten			
3414	Auszahlungen für den Erwerb von technischen Anlagen, Fahrzeugen und Maschinen			
3415	Auszahlungen für den Erwerb von Amts-, Betriebs- und Geschäftsausstattung			
3416	Auszahlungen für den Erwerb von Kulturgütern			
3417	Auszahlungen für den Erwerb von Beteiligungen			
3418	Auszahlungen für den Erwerb von kofinanzierten Schutzbauten			
342	Auszahlungen aus der Gewährung von Darlehen sowie gewährten Vorschüssen	0,00	0,00	0,00
3421	Auszahlungen von Darlehen an Träger des öffentlichen Rechts			
3422	Auszahlungen von Darlehen an Beteiligungen			
3423	Auszahlungen von Darlehen an Unternehmen und Haushalte			
3425	Auszahlungen von Vorschüssen und Anzahlungen			
343	Auszahlungen aus Kapitaltransfers	0,00	0,00	0,00
3431	Kapitaltransferzahlungen an Träger des öffentlichen Rechts			
3432	Kapitaltransferzahlungen an Beteiligungen			
3433	Kapitaltransferzahlungen an Unternehmen (Finanzunternehmen)			
3434	Kapitaltransferzahlungen an Haushalte und Organisationen ohne Erwerbscharakter			
3435	Kapitaltransferzahlungen an das Ausland			
34	Summe Auszahlungen investive Gebarung	0,00	0,00	0,00
SA2	Saldo (2) Geldfluss aus der investiven Gebarung (33 – 34)	0,00	0,00	0,00
SA3	Saldo (3) Nettofinanzierungssaldo (Saldo 1 + Saldo 2)	1 433 900,00	1 485 600,00	1 213 690,86
351	Einzahlungen aus der Aufnahme von Finanzschulden	0,00	0,00	0,00
3511	Einzahlungen aus empfangenen Darlehen von öffentlichen Körperschaften und Rechtsträgern			
3512	Einzahlungen aus empfangenen Darlehen von Beteiligungen			
3513	Einzahlungen aus empfangenen Darlehen von Unternehmen und privaten Haushalten			
3514	Einzahlungen aus Finanzschulden (Finanzunternehmen)			
3515	Einzahlungen aus Aufnahmen von Leasingverbindlichkeiten			
353	Einzahlungen infolge eines Kapitaltausches bei derivativen Finanzinstrumenten mit Grundgeschäft	0,00	0,00	0,00
3530	Einzahlungen infolge eines Kapitaltausches bei derivativen Finanzinstrumenten mit Grundgeschäft			
355	Einzahlungen aus dem Abgang von Finanzinstrumenten	0,00	0,00	0,00

Finanzwirtschaft (Gruppe 9)

MVAG	Mittelverwendungs- und aufbringungsgruppen (1. und 2. Ebene)	VA 2026	VA 2025	RA 2024
3550	Einzahlungen aus dem Abgang von Finanzinstrumenten			
35	Summe Einzahlungen aus der Finanzierungstätigkeit	0,00	0,00	0,00
361	Auszahlungen aus der Tilgung von Finanzschulden	0,00	0,00	0,00
3611	Auszahlungen aus empfangenen Darlehen von öffentlichen Körperschaften und Rechtsträgern			
3612	Auszahlungen aus empfangenen Darlehen von Beteiligungen			
3613	Auszahlungen aus empfangenen Darlehen von Unternehmen und privaten Haushalten			
3614	Auszahlungen aus Finanzschulden			
3615	Auszahlungen aus Rückzahlungen von Leasingverbindlichkeiten			
363	Auszahlungen infolge eines Kapitaltausches bei derivativen Finanzinstrumenten mit Grundgeschäft	0,00	0,00	0,00
3630	Auszahlungen infolge eines Kapitaltausches bei derivativen Finanzinstrumenten mit Grundgeschäft			
365	Auszahlungen für den Erwerb von Finanzinstrumenten	0,00	0,00	0,00
3650	Auszahlungen für den Erwerb von Finanzinstrumenten			
36	Summe Auszahlungen aus der Finanzierungstätigkeit	0,00	0,00	0,00
SA4	Saldo (4) Geldfluss aus der Finanzierungstätigkeit (35 – 36)	0,00	0,00	0,00
SA5	Saldo (5) Geldfluss aus der voranschlagswirksamen Gebarung (Saldo 3 + Saldo 4)	1 433 900,00	1 485 600,00	1 213 690,86

Ergebnis- und Finanzierungsvoranschlag Detailnachweis

	MVAG	VC	QU	Ergebnisvoranschlag			Finanzierungsvoranschlag			
				EH	FH	VA 2026	VA 2025	RA 2024	VA 2026	VA 2025
0 Vertretungskörper und allgemeine Verwaltung										
00	Gewählte Gemeindeorgane									
000	Gewählte Gemeindeorgane									
000000	Gewählte Gemeindeorgane									
Operative Gebarung										
SU 21 / 31	Summe Erträge / Einzahlungen operative Gebarung			0,00	0,00	0,00	0,00	0,00	0,00	
1/000000-670000	Versicherungen GR	2222	3222	24		700,00	246,34		700,00	246,34
1/000000-721000	Bezüge der Organe	2225	3225	22	138 300,00	138 300,00	133 559,48	138 300,00	138 300,00	133 559,48
1/000000-721100	Diäten, Reisegebühren	2225	3225	22	1 000,00	1 200,00	40,32	1 000,00	1 200,00	40,32
1/000000-723000	Repräsentation	2225	3225	24	100,00	100,00		100,00	100,00	
1/000000-757000	Schulung der Gemeindefunktionäre	2234	3234	27	1 200,00	1 200,00	1 121,25	1 200,00	1 200,00	1 121,25
1/000000-760000	Pensionen und sonst. Ruhebezüge	2234	3234	21	4 400,00	4 300,00	4 084,32	4 400,00	4 300,00	4 084,32
SU 22 / 32	Summe Aufwendungen / Auszahlungen operative Gebarung				145 000,00	145 800,00	139 051,71	145 000,00	145 800,00	139 051,71
SA 0 / SA 1	(0) Nettoergebnis (21 - 22) / (1) Geldfluss operative Gebarung (31 - 32)				-145 000,00	-145 800,00	-139 051,71	-145 000,00	-145 800,00	-139 051,71
SA01	Saldo (01) Haushaltsrücklagen (230 - 240)				0,00	0,00	0,00	0,00	0,00	0,00
SA00	Saldo (00) Nettoergebnis nach Haushaltsrücklagen (Saldo 0 + Saldo 01)				-145 000,00	-145 800,00	-139 051,71			
Investive Gebarung										
SU 33	Summe Einzahlungen investive Gebarung							0,00	0,00	0,00
SU 34	Summe Auszahlungen investive Gebarung							0,00	0,00	0,00
SA2	Saldo (2) Geldfluss aus der Investiven Gebarung (33 - 34)							0,00	0,00	0,00
SA3	Saldo (3) Nettofinanzierungssaldo (Saldo 1 + Saldo 2)							-145 000,00	-145 800,00	-139 051,71
Finanzierungstätigkeit										
SU 35	Summe Einzahlungen aus der Finanzierungstätigkeit							0,00	0,00	0,00
SU 36	Summe Auszahlungen aus der Finanzierungstätigkeit							0,00	0,00	0,00
SA4	Saldo (4) Geldfluss aus der Finanzierungstätigkeit (35 - 36)							0,00	0,00	0,00
SA5	Saldo (5) Geldfluss aus der voranschlagswirksamen Gebarung (Saldo 3 + Saldo 4)							-145 000,00	-145 800,00	-139 051,71
01	Hauptverwaltung									
010	Zentralamt									
010000	Zentralamt									
Operative Gebarung										
2/010000+801000	Veräußerungen von Grundstücken und Grundstückseinrichtungen	2116		30	68 500,00	5 500,00	134 573,64			
2/010000+811000	Pachterträge	2115	3115				5 331,19			5 331,19
2/010000+828000	Rückersätze Finanzamt	2116	3116	18	37 800,00	20 000,00	35 613,20	37 800,00	20 000,00	35 613,20
2/010000+829000	Drucksortenverkauf	2116	3116	18	100,00	100,00	24,00	100,00	100,00	24,00

		MVAG		VC QU	Ergebnisvoranschlag			Finanzierungsvoranschlag		
		EH	FH		VA 2026	VA 2025	RA 2024	VA 2026	VA 2025	RA 2024
2/010000+861000	Transfers von Ländern, Landesfonds und Landesammern	2121	3121		4 900,00			4 900,00		
SU 21 / 31	Summe Erträge / Einzahlungen operative Gebarung				111 300,00	25 600,00	175 542,03	42 800,00	20 100,00	40 968,39
1/010000-400000	geringwertige Wirtschaftsgüter	2221	3221	23	500,00	1 000,00	692,03	500,00	1 000,00	692,03
1/010000-456000	Schreib-, Zeichen- u. Sonst. Büromittel	2221	3221	23	1 100,00	1 000,00	927,25	1 100,00	1 000,00	927,25
1/010000-457000	Druckwerke	2221	3221	23	500,00	400,00	496,30	500,00	400,00	496,30
1/010000-510000	Bezüge für VB I	2211	3211	20	130 100,00	128 000,00	118 187,87	130 100,00	128 000,00	118 187,87
1/010000-511000	VB in Handwerklicher Verwendung	2211	3211	20	9 100,00	9 000,00	8 850,92	9 100,00	9 000,00	8 850,92
1/010000-565000	Mehrleistungsvergütungen	2211	3211	20	2 800,00	2 800,00	2 623,32	2 800,00	2 800,00	2 623,32
1/010000-580000	DGB für Familienbeihilfen	2212	3212	20	5 300,00	5 200,00	4 731,93	5 300,00	5 200,00	4 731,93
1/010000-582000	Sonst. DGB zur Sozialen Sicherheit	2212	3212	20	29 900,00	29 400,00	27 356,03	29 900,00	29 400,00	27 356,03
1/010000-616000	Instandhaltung v.Maschinen u. Masch.Anl.	2224	3224	24	9 000,00	1 000,00	787,78	9 000,00	1 000,00	787,78
1/010000-630000	Porto	2222	3222	24	3 500,00	400,00	413,04	3 500,00	400,00	413,04
1/010000-631000	Telefon, Telegraf, Telex	2222	3222	24	3 000,00	700,00	658,03	3 000,00	700,00	658,03
1/010000-640100	Steuerberater	2222	3222	24	6 000,00	2 000,00	387,03	6 000,00	2 000,00	387,03
1/010000-670000	Versicherungen	2222	3222	24	4 000,00	4 000,00	3 709,93	4 000,00	4 000,00	3 709,93
1/010000-680000	Planmäßige Abschreibung	2226				1 600,00	1 609,91			
1/010000-710000	Oeffentliche Abgaben	2225	3225	24	100,00	100,00	55,20	100,00	100,00	55,20
1/010000-724000	Reisegebühren	2225	3225	24	1 000,00	1 000,00	838,85	1 000,00	1 000,00	838,85
1/010000-728300	EDV und Internet	2225	3225	24	500,00	500,00	261,37	500,00	500,00	261,37
1/010000-729000	Sonstige Ausgaben	2225	3225	24	1 100,00	800,00	700,51	1 100,00	800,00	700,51
SU 22 / 32	Summe Aufwendungen / Auszahlungen operative Gebarung				207 500,00	188 900,00	173 287,30	207 500,00	187 300,00	171 677,39
SA 0 / SA 1	(0) Nettoergebnis (21 - 22) / (1) Geldfluss operative Gebarung (31 - 32)				-96 200,00	-163 300,00	2 254,73	-164 700,00	-167 200,00	-130 709,00
SA01	Saldo (01) Haushaltsrücklagen (230 - 240)				0,00	0,00	0,00	0,00	0,00	0,00
SA00	Saldo (00) Nettoergebnis nach Haushaltsrücklagen (Saldo 0 + Saldo 01)				-96 200,00	-163 300,00	2 254,73			
Investive Gebarung										
2/010000+801000	Veräußerungen von Grundstücken und Grundstückseinrichtungen		3312	30				68 500,00	5 500,00	134 573,64
SU 33	Summe Einzahlungen investive Gebarung							68 500,00	5 500,00	134 573,64
1/010000-070000	Lizenzen (immaterielle Vermögenswerte)		3411	2 42				1 500,00	1 500,00	1 401,00
SU 34	Summe Auszahlungen investive Gebarung							1 500,00	1 500,00	1 401,00
SA2	Saldo (2) Geldfluss aus der Investiven Gebarung (33 - 34)							67 000,00	4 000,00	133 172,64
SA3	Saldo (3) Nettofinanzierungssaldo (Saldo 1 + Saldo 2)							-97 700,00	-163 200,00	2 463,64
Finanzierungstätigkeit										
SU 35	Summe Einzahlungen aus der Finanzierungstätigkeit							0,00	0,00	0,00
SU 36	Summe Auszahlungen aus der Finanzierungstätigkeit							0,00	0,00	0,00
SA4	Saldo (4) Geldfluss aus der Finanzierungstätigkeit (35 - 36)							0,00	0,00	0,00

		MVAG VC QU			Ergebnisvoranschlag			Finanzierungsvoranschlag		
		EH	FH		VA 2026	VA 2025	RA 2024	VA 2026	VA 2025	RA 2024
SA5	Saldo (5) Geldfluss aus der voranschlagswirksamen Gebarung (Saldo 3 + Saldo 4)							-97 700,00	-163 200,00	2 463,64
015	Pressestelle, Amtsblatt und Öffentlichkeitsarbeit									
015000	Pressestelle, Amtsblatt, Öffentlk. Arbeit									
	Operative Gebarung									
2/015000+810000	Amtsblatt Erlös für Inserate	2114	3114	13	3 400,00	3 400,00	3 609,90	3 400,00	3 400,00	3 609,90
SU 21 / 31	Summe Erträge / Einzahlungen operative Gebarung				3 400,00	3 400,00	3 609,90	3 400,00	3 400,00	3 609,90
1/015000-728000	Amtsblatt (Gemeindezeitung)	2225	3225	24	4 200,00	4 200,00	3 813,07	4 200,00	4 200,00	3 752,72
SU 22 / 32	Summe Aufwendungen / Auszahlungen operative Gebarung				4 200,00	4 200,00	3 813,07	4 200,00	4 200,00	3 752,72
SA 0 / SA 1	(0) Nettoergebnis (21 - 22) / (1) Geldfluss operative Gebarung (31 - 32)				-800,00	-800,00	-203,17	-800,00	-800,00	-142,82
SA01	Saldo (01) Haushaltsrücklagen (230 - 240)				0,00	0,00	0,00	0,00	0,00	0,00
SA00	Saldo (00) Nettoergebnis nach Haushaltsrücklagen (Saldo 0 + Saldo 01)				-800,00	-800,00	-203,17			
	Investive Gebarung									
SU 33	Summe Einzahlungen investive Gebarung							0,00	0,00	0,00
SU 34	Summe Auszahlungen investive Gebarung							0,00	0,00	0,00
SA2	Saldo (2) Geldfluss aus der Investiven Gebarung (33 - 34)							0,00	0,00	0,00
SA3	Saldo (3) Nettofinanzierungssaldo (Saldo 1 + Saldo 2)							-800,00	-800,00	-142,82
	Finanzierungstätigkeit									
SU 35	Summe Einzahlungen aus der Finanzierungstätigkeit							0,00	0,00	0,00
SU 36	Summe Auszahlungen aus der Finanzierungstätigkeit							0,00	0,00	0,00
SA4	Saldo (4) Geldfluss aus der Finanzierungstätigkeit (35 - 36)							0,00	0,00	0,00
SA5	Saldo (5) Geldfluss aus der voranschlagswirksamen Gebarung (Saldo 3 + Saldo 4)							-800,00	-800,00	-142,82
019	Repräsentation									
019000	Repräsentation									
	Operative Gebarung									
SU 21 / 31	Summe Erträge / Einzahlungen operative Gebarung				0,00	0,00	0,00	0,00	0,00	0,00
1/019000-723000	Repraesentationsausgaben	2225	3225	24	500,00	1 100,00	330,00	500,00	1 100,00	330,00
SU 22 / 32	Summe Aufwendungen / Auszahlungen operative Gebarung				500,00	1 100,00	330,00	500,00	1 100,00	330,00
SA 0 / SA 1	(0) Nettoergebnis (21 - 22) / (1) Geldfluss operative Gebarung (31 - 32)				-500,00	-1 100,00	-330,00	-500,00	-1 100,00	-330,00
SA01	Saldo (01) Haushaltsrücklagen (230 - 240)				0,00	0,00	0,00	0,00	0,00	0,00
SA00	Saldo (00) Nettoergebnis nach Haushaltsrücklagen (Saldo 0 + Saldo 01)				-500,00	-1 100,00	-330,00			
	Investive Gebarung									
SU 33	Summe Einzahlungen investive Gebarung							0,00	0,00	0,00
SU 34	Summe Auszahlungen investive Gebarung							0,00	0,00	0,00
SA2	Saldo (2) Geldfluss aus der Investiven Gebarung (33 - 34)							0,00	0,00	0,00
SA3	Saldo (3) Nettofinanzierungssaldo (Saldo 1 + Saldo 2)							-500,00	-1 100,00	-330,00

	MVAG	VC QU	Ergebnisvoranschlag			Finanzierungsvoranschlag					
			EH	FH	VA 2026	VA 2025	RA 2024	VA 2026	VA 2025	RA 2024	
Finanzierungstätigkeit											
SU 35							0,00	0,00	0,00		
SU 36							0,00	0,00	0,00		
SA4							0,00	0,00	0,00		
SA5							-500,00	-1 100,00	-330,00		
02 Hauptverwaltung											
022 Standesamt											
022010 Standesamt/Staatsbürgerschaft											
Operative Gebarung											
SU 21 / 31							0,00	0,00	0,00		
1/022010-752000			2231	3231	26	7 800,00	5 700,00	4 318,66	7 800,00	5 700,00	4 318,66
SU 22 / 32						7 800,00	5 700,00	4 318,66	7 800,00	5 700,00	4 318,66
SA 0 / SA 1						-7 800,00	-5 700,00	-4 318,66	-7 800,00	-5 700,00	-4 318,66
SA01						0,00	0,00	0,00	0,00	0,00	0,00
SA00						-7 800,00	-5 700,00	-4 318,66			
Investive Gebarung											
SU 33							0,00	0,00	0,00	0,00	
SU 34							0,00	0,00	0,00	0,00	
SA2							0,00	0,00	0,00	0,00	
SA3							-7 800,00	-5 700,00	-4 318,66		
Finanzierungstätigkeit											
SU 35							0,00	0,00	0,00	0,00	
SU 36							0,00	0,00	0,00	0,00	
SA4							0,00	0,00	0,00	0,00	
SA5							-7 800,00	-5 700,00	-4 318,66		
024 Wahlamt											
024000 Wahlamt											
Operative Gebarung											
2/024000+816000			2114	3114	13	1 400,00	1 000,00	1 665,98	1 400,00	1 000,00	1 665,98
SU 21 / 31						1 400,00	1 000,00	1 665,98	1 400,00	1 000,00	1 665,98
1/024000-728000			2225	3225	24	500,00	1 000,00	3 310,31	500,00	1 000,00	3 310,31
SU 22 / 32						500,00	1 000,00	3 310,31	500,00	1 000,00	3 310,31
SA 0 / SA 1						900,00	0,00	-1 644,33	900,00	0,00	-1 644,33
SA01						0,00	0,00	0,00	0,00	0,00	0,00
SA00						900,00	0,00	-1 644,33			

	MVAG	VC QU	Ergebnisvoranschlag			Finanzierungsvoranschlag				
			EH	FH	VA 2026	VA 2025	RA 2024	VA 2026	VA 2025	RA 2024
Investive Gebarung										
SU 33			Summe Einzahlungen investive Gebarung					0,00	0,00	0,00
SU 34			Summe Auszahlungen investive Gebarung					0,00	0,00	0,00
SA2			Saldo (2) Geldfluss aus der Investiven Gebarung (33 – 34)					0,00	0,00	0,00
SA3			Saldo (3) Nettofinanzierungssaldo (Saldo 1 + Saldo 2)					900,00	0,00	-1 644,33
Finanzierungstätigkeit										
SU 35			Summe Einzahlungen aus der Finanzierungstätigkeit					0,00	0,00	0,00
SU 36			Summe Auszahlungen aus der Finanzierungstätigkeit					0,00	0,00	0,00
SA4			Saldo (4) Geldfluss aus der Finanzierungstätigkeit (35 – 36)					0,00	0,00	0,00
SA5			Saldo (5) Geldfluss aus der voranschlagswirksamen Gebarung (Saldo 3 + Saldo 4)					900,00	0,00	-1 644,33
029	Amtsgebäude									
029000	Amtsgebäude									
Operative Gebarung										
2/029000+811700	PHOTOVOLTAIK Kostenersatz	2115	3115	14			3 500,00		3 193,53	
2/029000+813000	Erträge aus der Auflösung von Investitionszuschüssen (Kapitaltransfers)	2127			5 600,00	5 600,00		5 628,28		
2/029000+820000	Sonstige Einnahmen	2131	3131	14	400,00	300,00		436,32	400,00	300,00
2/029000+829000	Schadenersatz	2116	3116					1 900,00		
2/029000+861200	Tilgungszuschuss	2121	3121	15	7 000,00	8 000,00		8 575,00	7 000,00	8 000,00
2/029000+862100	Zinsenzuschuss GZ Grundkauf	2121	3121	15	4 000,00	4 100,00		4 331,25	4 000,00	4 100,00
SU 21 / 31	Summe Erträge / Einzahlungen operative Gebarung				17 000,00	21 500,00		24 064,38	11 400,00	15 900,00
1/029000-454000	Reinigungsmittel	2221	3221	23	100,00	100,00		49,11	100,00	100,00
1/029000-600000	Strom	2222	3222	24	5 000,00	4 500,00		3 928,34	5 000,00	4 500,00
1/029000-614000	Instandhaltung von Gebaeuden	2224	3224	24	1 300,00	1 000,00		1 453,02	1 300,00	1 000,00
1/029000-650000	Kreditzinsen	2241	3241	25	400,00	600,00		677,05	400,00	600,00
1/029000-650100	Zinsen Neubau	2241	3241	25	5 600,00	5 800,00		6 131,29	5 600,00	5 800,00
1/029000-650110	Zinsen GZ Grundkauf	2241	3241	25	6 100,00	6 400,00		8 202,25	6 100,00	6 400,00
1/029000-670000	Versicherungen	2222	3222	24	2 500,00	2 500,00		2 416,47	2 500,00	2 500,00
1/029000-680000	Planmäßige Abschreibung	2226			37 100,00	34 700,00		35 931,78		
1/029000-710000	Oeffentliche Abgaben	2225	3225	24	2 000,00	2 000,00		1 962,50	2 000,00	2 000,00
SU 22 / 32	Summe Aufwendungen / Auszahlungen operative Gebarung				60 100,00	57 600,00		60 751,81	23 000,00	22 900,00
SA 0 / SA 1	(0) Nettoergebnis (21 - 22) / (1) Geldfluss operative Gebarung (31 – 32)				-43 100,00	-36 100,00		-36 687,43	-11 600,00	-7 000,00
SA01	Saldo (01) Haushaltsrücklagen (230 - 240)				0,00	0,00		0,00	0,00	0,00
SA00	Saldo (00) Nettoergebnis nach Haushaltsrücklagen (Saldo 0 + Saldo 01)				-43 100,00	-36 100,00		-36 687,43		

	MVAG	VC QU	Ergebnisvoranschlag			Finanzierungsvoranschlag				
			EH	FH	VA 2026	VA 2025	RA 2024	VA 2026	VA 2025	RA 2024
Investive Gebarung										
2/029000+300000				Kapitaltransfers von Bund, Bundesfonds und Bundeskammern	3331					17 474,69
SU 33				Summe Einzahlungen investive Gebarung				0,00	0,00	17 474,69
1/029000-050000				PV Anlage	3412					35 706,50
SU 34				Summe Auszahlungen investive Gebarung				0,00	0,00	35 706,50
SA2				Saldo (2) Geldfluss aus der Investiven Gebarung (33 – 34)				0,00	0,00	-18 231,81
SA3				Saldo (3) Nettofinanzierungssaldo (Saldo 1 + Saldo 2)				-11 600,00	-7 000,00	-24 615,74
Finanzierungstätigkeit										
SU 35				Summe Einzahlungen aus der Finanzierungstätigkeit				0,00	0,00	0,00
1/029000-342100				Tilgung GZ Grundkauf	3611	64		7 800,00	7 800,00	7 777,78
1/029000-346000				Investitionsdarlehen von Finanzunternehmen	3614	65		24 200,00	24 200,00	24 164,92
1/029000-346100				Tilgung Raika-Lokal	3614	65		1 300,00	1 500,00	761,65
SU 36				Summe Auszahlungen aus der Finanzierungstätigkeit				33 300,00	33 500,00	32 704,35
SA4				Saldo (4) Geldfluss aus der Finanzierungstätigkeit (35 – 36)				-33 300,00	-33 500,00	-32 704,35
SA5				Saldo (5) Geldfluss aus der voranschlagswirksamen Gebarung (Saldo 3 + Saldo 4)				-44 900,00	-40 500,00	-57 320,09
029100				Photovoltaikanlage Gde.Z.						
Operative Gebarung										
SU 21 / 31				Summe Erträge / Einzahlungen operative Gebarung				0,00	0,00	0,00
1/029100-650000				Kreditzinsen	2241	3241	25	100,00	209,52	100,00
SU 22 / 32				Summe Aufwendungen / Auszahlungen operative Gebarung				0,00	100,00	209,52
SA 0 / SA 1				(0) Nettoergebnis (21 - 22) / (1) Geldfluss operative Gebarung (31 – 32)				0,00	-100,00	-209,52
SA01				Saldo (01) Haushaltsrücklagen (230 - 240)				0,00	0,00	0,00
SA00				Saldo (00) Nettoergebnis nach Haushaltsrücklagen (Saldo 0 + Saldo 01)				0,00	-100,00	-209,52
Investive Gebarung										
SU 33				Summe Einzahlungen investive Gebarung				0,00	0,00	0,00
SU 34				Summe Auszahlungen investive Gebarung				0,00	0,00	0,00
SA2				Saldo (2) Geldfluss aus der Investiven Gebarung (33 – 34)				0,00	0,00	0,00
SA3				Saldo (3) Nettofinanzierungssaldo (Saldo 1 + Saldo 2)				0,00	-100,00	-209,52
Finanzierungstätigkeit										
SU 35				Summe Einzahlungen aus der Finanzierungstätigkeit				0,00	0,00	0,00
1/029100-346000				Tilgung Photovoltaikanlage Gde. Zentrum	3614	65			4 000,00	4 173,49
SU 36				Summe Auszahlungen aus der Finanzierungstätigkeit				0,00	4 000,00	4 173,49
SA4				Saldo (4) Geldfluss aus der Finanzierungstätigkeit (35 – 36)				0,00	-4 000,00	-4 173,49
SA5				Saldo (5) Geldfluss aus der voranschlagswirksamen Gebarung (Saldo 3 + Saldo 4)				0,00	-4 100,00	-4 383,01

		MVAG		VC QU	Ergebnisvoranschlag			Finanzierungsvoranschlag		
		EH	FH		VA 2026	VA 2025	RA 2024	VA 2026	VA 2025	RA 2024
03	Bauverwaltung									
031	Amt für Raumordnung und Raumplanung									
031000	Amt für Raumordnung und Raumplanung									
Operative Gebarung										
SU 21 / 31	Summe Erträge / Einzahlungen operative Gebarung				0,00	0,00	0,00	0,00	0,00	0,00
1/031000-728000	Entgelte für sonstige Leistungen 2225 3225				6 000,00		8 357,45	6 000,00		8 357,45
SU 22 / 32	Summe Aufwendungen / Auszahlungen operative Gebarung				6 000,00	0,00	8 357,45	6 000,00	0,00	8 357,45
SA 0 / SA 1	(0) Nettoergebnis (21 - 22) / (1) Geldfluss operative Gebarung (31 - 32)				-6 000,00	0,00	-8 357,45	-6 000,00	0,00	-8 357,45
SA01	Saldo (01) Haushaltsrücklagen (230 - 240)				0,00	0,00	0,00	0,00	0,00	0,00
SA00	Saldo (00) Nettoergebnis nach Haushaltsrücklagen (Saldo 0 + Saldo 01)				-6 000,00	0,00	-8 357,45			
Investive Gebarung										
SU 33	Summe Einzahlungen investive Gebarung							0,00	0,00	0,00
SU 34	Summe Auszahlungen investive Gebarung							0,00	0,00	0,00
SA2	Saldo (2) Geldfluss aus der Investiven Gebarung (33 - 34)							0,00	0,00	0,00
SA3	Saldo (3) Nettofinanzierungssaldo (Saldo 1 + Saldo 2)							-6 000,00	0,00	-8 357,45
Finanzierungstätigkeit										
SU 35	Summe Einzahlungen aus der Finanzierungstätigkeit							0,00	0,00	0,00
SU 36	Summe Auszahlungen aus der Finanzierungstätigkeit							0,00	0,00	0,00
SA4	Saldo (4) Geldfluss aus der Finanzierungstätigkeit (35 - 36)							0,00	0,00	0,00
SA5	Saldo (5) Geldfluss aus der voranschlagswirksamen Gebarung (Saldo 3 + Saldo 4)							-6 000,00	0,00	-8 357,45
06	Sonstige Maßnahmen									
060	Beiträge an Verbände, Vereine oder sonstige Organisationen									
060000	Beiträge an Verb., Vereine u. Sonst.Org.									
Operative Gebarung										
SU 21 / 31	Summe Erträge / Einzahlungen operative Gebarung				0,00	0,00	0,00	0,00	0,00	0,00
1/060000-726000	Beiträge an Verbände, Vereine (Gem.Vv.) 2225 3225 24				9 400,00	9 200,00	8 145,50	9 400,00	9 200,00	8 145,50
SU 22 / 32	Summe Aufwendungen / Auszahlungen operative Gebarung				9 400,00	9 200,00	8 145,50	9 400,00	9 200,00	8 145,50
SA 0 / SA 1	(0) Nettoergebnis (21 - 22) / (1) Geldfluss operative Gebarung (31 - 32)				-9 400,00	-9 200,00	-8 145,50	-9 400,00	-9 200,00	-8 145,50
SA01	Saldo (01) Haushaltsrücklagen (230 - 240)				0,00	0,00	0,00	0,00	0,00	0,00
SA00	Saldo (00) Nettoergebnis nach Haushaltsrücklagen (Saldo 0 + Saldo 01)				-9 400,00	-9 200,00	-8 145,50			
Investive Gebarung										
SU 33	Summe Einzahlungen investive Gebarung							0,00	0,00	0,00
SU 34	Summe Auszahlungen investive Gebarung							0,00	0,00	0,00
SA2	Saldo (2) Geldfluss aus der Investiven Gebarung (33 - 34)							0,00	0,00	0,00
SA3	Saldo (3) Nettofinanzierungssaldo (Saldo 1 + Saldo 2)							-9 400,00	-9 200,00	-8 145,50

		MVAG VC QU			Ergebnisvoranschlag			Finanzierungsvoranschlag		
		EH	FH		VA 2026	VA 2025	RA 2024	VA 2026	VA 2025	RA 2024
Finanzierungstätigkeit										
SU 35	Summe Einzahlungen aus der Finanzierungstätigkeit							0,00	0,00	0,00
SU 36	Summe Auszahlungen aus der Finanzierungstätigkeit							0,00	0,00	0,00
SA4	Saldo (4) Geldfluss aus der Finanzierungstätigkeit (35 – 36)							0,00	0,00	0,00
SA5	Saldo (5) Geldfluss aus der voranschlagswirksamen Gebarung (Saldo 3 + Saldo 4)							-9 400,00	-9 200,00	-8 145,50
061 Sonstige Subventionen										
061000	Sonstige Subventionen									
Operative Gebarung										
SU 21 / 31	Summe Erträge / Einzahlungen operative Gebarung				0,00	0,00	0,00	0,00	0,00	0,00
1/061000-757000	Vereins-subs-tventionen	2234	3234	27	3 000,00	4 300,00	2 550,00	3 000,00	4 300,00	2 550,00
SU 22 / 32	Summe Aufwendungen / Auszahlungen operative Gebarung				3 000,00	4 300,00	2 550,00	3 000,00	4 300,00	2 550,00
SA 0 / SA 1	(0) Nettoergebnis (21 - 22) / (1) Geldfluss operative Gebarung (31 – 32)				-3 000,00	-4 300,00	-2 550,00	-3 000,00	-4 300,00	-2 550,00
SA01	Saldo (01) Haushaltsrücklagen (230 - 240)				0,00	0,00	0,00	0,00	0,00	0,00
SA00	Saldo (00) Nettoergebnis nach Haushaltsrücklagen (Saldo 0 + Saldo 01)				-3 000,00	-4 300,00	-2 550,00			
Investive Gebarung										
SU 33	Summe Einzahlungen investive Gebarung							0,00	0,00	0,00
SU 34	Summe Auszahlungen investive Gebarung							0,00	0,00	0,00
SA2	Saldo (2) Geldfluss aus der Investiven Gebarung (33 – 34)							0,00	0,00	0,00
SA3	Saldo (3) Nettofinanzierungssaldo (Saldo 1 + Saldo 2)							-3 000,00	-4 300,00	-2 550,00
Finanzierungstätigkeit										
SU 35	Summe Einzahlungen aus der Finanzierungstätigkeit							0,00	0,00	0,00
SU 36	Summe Auszahlungen aus der Finanzierungstätigkeit							0,00	0,00	0,00
SA4	Saldo (4) Geldfluss aus der Finanzierungstätigkeit (35 – 36)							0,00	0,00	0,00
SA5	Saldo (5) Geldfluss aus der voranschlagswirksamen Gebarung (Saldo 3 + Saldo 4)							-3 000,00	-4 300,00	-2 550,00
062 Ehrungen und Auszeichnungen										
062000	Ehrungen und Auszeichnungen									
Operative Gebarung										
SU 21 / 31	Summe Erträge / Einzahlungen operative Gebarung				0,00	0,00	0,00	0,00	0,00	0,00
1/062000-728000	Ehrungen und Auszeichnungen	2225	3225	24	1 900,00	2 000,00	2 026,29	2 000,00	2 000,00	2 026,29
SU 22 / 32	Summe Aufwendungen / Auszahlungen operative Gebarung				1 900,00	2 000,00	2 026,29	2 000,00	2 000,00	2 026,29
SA 0 / SA 1	(0) Nettoergebnis (21 - 22) / (1) Geldfluss operative Gebarung (31 – 32)				-1 900,00	-2 000,00	-2 026,29	-2 000,00	-2 000,00	-2 026,29
SA01	Saldo (01) Haushaltsrücklagen (230 - 240)				0,00	0,00	0,00	0,00	0,00	0,00
SA00	Saldo (00) Nettoergebnis nach Haushaltsrücklagen (Saldo 0 + Saldo 01)				-1 900,00	-2 000,00	-2 026,29			
Investive Gebarung										
SU 33	Summe Einzahlungen investive Gebarung							0,00	0,00	0,00

	MVAG	VC QU	Ergebnisvoranschlag			Finanzierungsvoranschlag					
			EH	FH	VA 2026	VA 2025	RA 2024	VA 2026	VA 2025	RA 2024	
SU 34							0,00	0,00	0,00		
SA2							0,00	0,00	0,00		
SA3							-2 000,00	-2 000,00	-2 026,29		
Finanzierungstätigkeit											
SU 35							0,00	0,00	0,00		
SU 36							0,00	0,00	0,00		
SA4							0,00	0,00	0,00		
SA5							-2 000,00	-2 000,00	-2 026,29		
09 Personalbetreuung											
091 Personalausbildung und Personalfortbildung											
091000 Personalausbildung und Personalfortbild.											
Operative Gebarung											
SU 21 / 31					0,00	0,00	0,00	0,00	0,00		
1/091000-728000			2225	3225	24	3 300,00	3 000,00	2 958,48	5 000,00	3 000,00	2 893,48
SU 22 / 32					3 300,00	3 000,00	2 958,48	5 000,00	3 000,00	2 893,48	
SA 0 / SA 1					-3 300,00	-3 000,00	-2 958,48	-5 000,00	-3 000,00	-2 893,48	
SA01					0,00	0,00	0,00	0,00	0,00	0,00	
SA00					-3 300,00	-3 000,00	-2 958,48				
Investive Gebarung											
SU 33							0,00	0,00	0,00		
SU 34							0,00	0,00	0,00		
SA2							0,00	0,00	0,00		
SA3							-5 000,00	-3 000,00	-2 893,48		
Finanzierungstätigkeit											
SU 35							0,00	0,00	0,00		
SU 36							0,00	0,00	0,00		
SA4							0,00	0,00	0,00		
SA5							-5 000,00	-3 000,00	-2 893,48		
094 Gemeinschaftspflege											
094000 Gemeinschaftspflege											
Operative Gebarung											
SU 21 / 31					0,00	0,00	0,00	0,00	0,00		
1/094000-729000			2225	3225	24	2 900,00	4 000,00	4 145,60	2 900,00	4 000,00	3 445,00
SU 22 / 32					2 900,00	4 000,00	4 145,60	2 900,00	4 000,00	3 445,00	
SA 0 / SA 1					-2 900,00	-4 000,00	-4 145,60	-2 900,00	-4 000,00	-3 445,00	

	MVAG	VC QU	Ergebnisvoranschlag			Finanzierungsvoranschlag				
			EH	FH	VA 2026	VA 2025	RA 2024	VA 2026	VA 2025	RA 2024
SA01		Saldo (01) Haushaltsrücklagen (230 - 240)			0,00	0,00	0,00	0,00	0,00	0,00
SA00		Saldo (00) Nettoergebnis nach Haushaltsrücklagen (Saldo 0 + Saldo 01)			-2 900,00	-4 000,00	-4 145,60			
Investive Gebarung										
SU 33		Summe Einzahlungen investive Gebarung						0,00	0,00	0,00
SU 34		Summe Auszahlungen investive Gebarung						0,00	0,00	0,00
SA2		Saldo (2) Geldfluss aus der Investiven Gebarung (33 – 34)						0,00	0,00	0,00
SA3		Saldo (3) Nettofinanzierungssaldo (Saldo 1 + Saldo 2)						-2 900,00	-4 000,00	-3 445,00
Finanzierungstätigkeit										
SU 35		Summe Einzahlungen aus der Finanzierungstätigkeit						0,00	0,00	0,00
SU 36		Summe Auszahlungen aus der Finanzierungstätigkeit						0,00	0,00	0,00
SA4		Saldo (4) Geldfluss aus der Finanzierungstätigkeit (35 – 36)						0,00	0,00	0,00
SA5		Saldo (5) Geldfluss aus der voranschlagswirksamen Gebarung (Saldo 3 + Saldo 4)						-2 900,00	-4 000,00	-3 445,00

		MVAG VC QU			Ergebnisvoranschlag			Finanzierungsvoranschlag		
		EH	FH		VA 2026	VA 2025	RA 2024	VA 2026	VA 2025	RA 2024
1 Öffentliche Ordnung und Sicherheit										
13	Sonderpolizei									
131	Bau- und Feuerpolizei									
131000	Bau- und Feuerpolizei									
Operative Gebarung										
2/131000+816200	Ersatz der Sachverstaendigenhonorare	2114	3114	13	1 000,00	1 000,00	925,21	1 000,00	1 000,00	925,21
SU 21 / 31	Summe Erträge / Einzahlungen operative Gebarung				1 000,00	1 000,00	925,21	1 000,00	1 000,00	925,21
1/131000-640000	Sachverstaendigenhonorare	2222	3222	24	10 000,00	8 500,00	6 889,15	10 000,00	8 500,00	6 889,15
SU 22 / 32	Summe Aufwendungen / Auszahlungen operative Gebarung				10 000,00	8 500,00	6 889,15	10 000,00	8 500,00	6 889,15
SA 0 / SA 1	(0) Nettoergebnis (21 - 22) / (1) Geldfluss operative Gebarung (31 - 32)				-9 000,00	-7 500,00	-5 963,94	-9 000,00	-7 500,00	-5 963,94
SA01	Saldo (01) Haushaltsrücklagen (230 - 240)				0,00	0,00	0,00	0,00	0,00	0,00
SA00	Saldo (00) Nettoergebnis nach Haushaltsrücklagen (Saldo 0 + Saldo 01)				-9 000,00	-7 500,00	-5 963,94			
Investive Gebarung										
SU 33	Summe Einzahlungen investive Gebarung							0,00	0,00	0,00
SU 34	Summe Auszahlungen investive Gebarung							0,00	0,00	0,00
SA2	Saldo (2) Geldfluss aus der Investiven Gebarung (33 - 34)							0,00	0,00	0,00
SA3	Saldo (3) Nettofinanzierungssaldo (Saldo 1 + Saldo 2)							-9 000,00	-7 500,00	-5 963,94
Finanzierungstätigkeit										
SU 35	Summe Einzahlungen aus der Finanzierungstätigkeit							0,00	0,00	0,00
SU 36	Summe Auszahlungen aus der Finanzierungstätigkeit							0,00	0,00	0,00
SA4	Saldo (4) Geldfluss aus der Finanzierungstätigkeit (35 - 36)							0,00	0,00	0,00
SA5	Saldo (5) Geldfluss aus der voranschlagswirksamen Gebarung (Saldo 3 + Saldo 4)							-9 000,00	-7 500,00	-5 963,94
133	Veterinärpolizei									
133000	Veterinärpolizei									
Operative Gebarung										
2/133000+808000	Hundemarkenverkauf	2116	3116	16	100,00	100,00	28,00	100,00	100,00	28,00
SU 21 / 31	Summe Erträge / Einzahlungen operative Gebarung				100,00	100,00	28,00	100,00	100,00	28,00
SU 22 / 32	Summe Aufwendungen / Auszahlungen operative Gebarung				0,00	0,00	0,00	0,00	0,00	0,00
SA 0 / SA 1	(0) Nettoergebnis (21 - 22) / (1) Geldfluss operative Gebarung (31 - 32)				100,00	100,00	28,00	100,00	100,00	28,00
SA01	Saldo (01) Haushaltsrücklagen (230 - 240)				0,00	0,00	0,00	0,00	0,00	0,00
SA00	Saldo (00) Nettoergebnis nach Haushaltsrücklagen (Saldo 0 + Saldo 01)				100,00	100,00	28,00			
Investive Gebarung										
SU 33	Summe Einzahlungen investive Gebarung							0,00	0,00	0,00
SU 34	Summe Auszahlungen investive Gebarung							0,00	0,00	0,00
SA2	Saldo (2) Geldfluss aus der Investiven Gebarung (33 - 34)							0,00	0,00	0,00

		MVAG		VC QU	Ergebnisvoranschlag			Finanzierungsvoranschlag		
		EH	FH		VA 2026	VA 2025	RA 2024	VA 2026	VA 2025	RA 2024
SA3	Saldo (3) Nettofinanzierungssaldo (Saldo 1 + Saldo 2)							100,00	100,00	28,00
Finanzierungstätigkeit										
SU 35	Summe Einzahlungen aus der Finanzierungstätigkeit							0,00	0,00	0,00
SU 36	Summe Auszahlungen aus der Finanzierungstätigkeit							0,00	0,00	0,00
SA4	Saldo (4) Geldfluss aus der Finanzierungstätigkeit (35 – 36)							0,00	0,00	0,00
SA5	Saldo (5) Geldfluss aus der voranschlagswirksamen Gebarung (Saldo 3 + Saldo 4)							100,00	100,00	28,00
16	Feuerwehrwesen									
163	Freiwillige Feuerwehren									
163000	Freiwillige Feuerwehr									
Operative Gebarung										
2/163000+813000	Erträge aus der Auflösung von Investitionszuschüssen (Kapitaltransfers)		2127		4 000,00	4 000,00	3 959,11			
2/163000+861200	Tilgungszuschuss	2121	3121	15	2 500,00	2 500,00	2 450,00	2 500,00	2 500,00	2 450,00
SU 21 / 31	Summe Erträge / Einzahlungen operative Gebarung				6 500,00	6 500,00	6 409,11	2 500,00	2 500,00	2 450,00
1/163000-650000	Kreditzinsen	2241	3241	25	9 200,00	4 000,00	5 095,54	9 200,00	4 000,00	5 095,54
1/163000-670000	FF Versicherung	2222	3222	24	4 000,00	3 000,00	2 974,78	4 000,00	3 000,00	2 974,78
1/163000-680000	Planmäßige Abschreibung	2226			55 200,00	36 000,00	36 033,45			
1/163000-710000	Oeffentliche Abgaben	2225	3225	24	1 400,00	1 400,00	1 344,11	1 400,00	1 400,00	1 344,11
1/163000-728000	Sonstige Ausgaben	2225	3225	24	1 000,00	800,00	2 718,05	1 000,00	800,00	4 746,55
1/163000-754000	FF Subventionen	2231	3231	26		5 000,00	5 391,09		5 000,00	5 391,09
SU 22 / 32	Summe Aufwendungen / Auszahlungen operative Gebarung				70 800,00	50 200,00	53 557,02	15 600,00	14 200,00	19 552,07
SA 0 / SA 1	(0) Nettoergebnis (21 - 22) / (1) Geldfluss operative Gebarung (31 – 32)				-64 300,00	-43 700,00	-47 147,91	-13 100,00	-11 700,00	-17 102,07
SA01	Saldo (01) Haushaltsrücklagen (230 - 240)				0,00	0,00	0,00	0,00	0,00	0,00
SA00	Saldo (00) Nettoergebnis nach Haushaltsrücklagen (Saldo 0 + Saldo 01)				-64 300,00	-43 700,00	-47 147,91			
Investive Gebarung										
SU 33	Summe Einzahlungen investive Gebarung							0,00	0,00	0,00
5/163000-040000	Fahrzeuge		3414	1					191 800,00	
SU 34	Summe Auszahlungen investive Gebarung							0,00	191 800,00	0,00
SA2	Saldo (2) Geldfluss aus der Investiven Gebarung (33 – 34)							0,00	-191 800,00	0,00
SA3	Saldo (3) Nettofinanzierungssaldo (Saldo 1 + Saldo 2)							-13 100,00	-203 500,00	-17 102,07
Finanzierungstätigkeit										
6/163000+346000	Zugang Darlehensaufnahme		3514	1					191 800,00	
SU 35	Summe Einzahlungen aus der Finanzierungstätigkeit							0,00	191 800,00	0,00
1/163000-346000	Investitionsdarlehen von Finanzunternehmen		3614	65				30 600,00	8 000,00	7 992,80
SU 36	Summe Auszahlungen aus der Finanzierungstätigkeit							30 600,00	8 000,00	7 992,80

	MVAG	VC QU	Ergebnisvoranschlag			Finanzierungsvoranschlag						
			EH	FH	VA 2026	VA 2025	RA 2024	VA 2026	VA 2025	RA 2024		
SA4			Saldo (4) Geldfluss aus der Finanzierungstätigkeit (35 – 36)						-30 600,00	183 800,00	-7 992,80	
SA5			Saldo (5) Geldfluss aus der voranschlagswirksamen Gebarung (Saldo 3 + Saldo 4)						-43 700,00	-19 700,00	-25 094,87	
18			Landesverteidigung									
180			Zivilschutz									
180000			Zivilschutz									
Operative Gebarung												
SU 21 / 31			Summe Erträge / Einzahlungen operative Gebarung			0,00	0,00	0,00	0,00	0,00	0,00	
1/180000-726000			Mitgliedsbeitrag - Zivilschutz	2225	3225	24	200,00	200,00	186,90	200,00	200,00	186,90
SU 22 / 32			Summe Aufwendungen / Auszahlungen operative Gebarung			200,00	200,00	186,90	200,00	200,00	186,90	
SA 0 / SA 1			(0) Nettoergebnis (21 - 22) / (1) Geldfluss operative Gebarung (31 – 32)			-200,00	-200,00	-186,90	-200,00	-200,00	-186,90	
SA01			Saldo (01) Haushaltsrücklagen (230 - 240)			0,00	0,00	0,00	0,00	0,00	0,00	
SA00			Saldo (00) Nettoergebnis nach Haushaltsrücklagen (Saldo 0 + Saldo 01)			-200,00	-200,00	-186,90				
Investive Gebarung												
SU 33			Summe Einzahlungen investive Gebarung						0,00	0,00	0,00	
SU 34			Summe Auszahlungen investive Gebarung						0,00	0,00	0,00	
SA2			Saldo (2) Geldfluss aus der Investiven Gebarung (33 – 34)						0,00	0,00	0,00	
SA3			Saldo (3) Nettofinanzierungssaldo (Saldo 1 + Saldo 2)						-200,00	-200,00	-186,90	
Finanzierungstätigkeit												
SU 35			Summe Einzahlungen aus der Finanzierungstätigkeit						0,00	0,00	0,00	
SU 36			Summe Auszahlungen aus der Finanzierungstätigkeit						0,00	0,00	0,00	
SA4			Saldo (4) Geldfluss aus der Finanzierungstätigkeit (35 – 36)						0,00	0,00	0,00	
SA5			Saldo (5) Geldfluss aus der voranschlagswirksamen Gebarung (Saldo 3 + Saldo 4)						-200,00	-200,00	-186,90	

		MVAG		VC QU	Ergebnisvoranschlag			Finanzierungsvoranschlag		
		EH	FH		VA 2026	VA 2025	RA 2024	VA 2026	VA 2025	RA 2024
2 Unterricht, Erziehung, Sport und Wissenschaft										
21	Allgemeinbildender Unterricht									
211	Volksschulen									
211000	Volksschule									
Operative Gebarung										
2/211000+810000	Erträge aus Leistungen	2114	3114		2 500,00			2 500,00		
2/211000+816500	Kostensätze für Kinderhaus	2114	3114	13	12 000,00	11 000,00	10 990,86	12 000,00	11 000,00	10 990,86
2/211000+816600	Kostensätze f. Ferienbetreuung	2114	3114	13	2 400,00	2 000,00	1 727,67	2 400,00	2 000,00	1 727,67
2/211000+861400	Förderung Tagesbetreuung	2121	3121	15	9 000,00	9 000,00	9 000,00	9 000,00	9 000,00	9 000,00
SU 21 / 31	Summe Erträge / Einzahlungen operative Gebarung				25 900,00	22 000,00	21 718,53	25 900,00	22 000,00	21 718,53
1/211000-452000	Treibstoffe	2221	3221	23		200,00	1 076,70		200,00	1 076,70
1/211000-510000	Geldbezüge der Vertragsbediensteten der Verwaltung	2211	3211				460,68			460,68
1/211000-511000	Vb in Handwerklicher Verwendung	2211	3211	20	3 600,00	3 500,00	-8 070,29	3 600,00	3 500,00	-8 070,29
1/211000-523000	Geldbezüge der nicht ganzjährig beschäftigten Arbeiterinnen und Arbeiter	2211	3211		3 600,00	3 500,00		3 600,00	3 500,00	
1/211000-565000	Mehroleistungsvergütungen	2211	3211	20			-86,23			-86,23
1/211000-580000	DGB für Familienbeihilfen	2212	3212	20	100,00	100,00	-436,43	100,00	100,00	-436,43
1/211000-582000	Sonst. DGB zur Sozialen Sicherheit	2212	3212	20	200,00	200,00	-754,80	200,00	200,00	-754,80
1/211000-617000	Instandhaltung von Fahrzeugen	2224	3224	24	500,00	500,00	274,04	500,00	500,00	274,04
1/211000-670000	Versicherung	2222	3222	24	1 300,00	1 200,00	1 172,05	1 300,00	1 200,00	1 172,05
1/211000-680000	Planmäßige Abschreibung	2226				500,00	250,00			
1/211000-724000	Reisegebühren	2225	3225	24			-4,12			-4,12
1/211000-728200	Kinderhaus Höflein	2225	3225	24	49 200,00	47 700,00	32 128,04	49 200,00	47 700,00	32 128,04
1/211000-728600	Ferienbetreuung	2225	3225	24	2 500,00	2 500,00	2 102,03	2 500,00	2 500,00	2 102,03
1/211000-752000	Schulumlagen VS	2231	3231	26	70 000,00	82 300,00	53 733,06	70 000,00	82 300,00	53 733,06
SU 22 / 32	Summe Aufwendungen / Auszahlungen operative Gebarung				131 000,00	142 200,00	81 844,73	131 000,00	141 700,00	81 594,73
SA 0 / SA 1	(0) Nettoergebnis (21 - 22) / (1) Geldfluss operative Gebarung (31 - 32)				-105 100,00	-120 200,00	-60 126,20	-105 100,00	-119 700,00	-59 876,20
SA01	Saldo (01) Haushaltsrücklagen (230 - 240)				0,00	0,00	0,00	0,00	0,00	0,00
SA00	Saldo (00) Nettoergebnis nach Haushaltsrücklagen (Saldo 0 + Saldo 01)				-105 100,00	-120 200,00	-60 126,20			
Investive Gebarung										
SU 33	Summe Einzahlungen investive Gebarung							0,00	0,00	0,00
1/211000-040000	Fahrzeuge		3414	2						5 000,00
SU 34	Summe Auszahlungen investive Gebarung							0,00	0,00	5 000,00
SA2	Saldo (2) Geldfluss aus der Investiven Gebarung (33 - 34)							0,00	0,00	-5 000,00
SA3	Saldo (3) Nettofinanzierungssaldo (Saldo 1 + Saldo 2)							-105 100,00	-119 700,00	-64 876,20

		MVAG VC QU			Ergebnisvoranschlag			Finanzierungsvoranschlag		
		EH	FH		VA 2026	VA 2025	RA 2024	VA 2026	VA 2025	RA 2024
Finanzierungstätigkeit										
SU 35	Summe Einzahlungen aus der Finanzierungstätigkeit							0,00	0,00	0,00
SU 36	Summe Auszahlungen aus der Finanzierungstätigkeit							0,00	0,00	0,00
SA4	Saldo (4) Geldfluss aus der Finanzierungstätigkeit (35 – 36)							0,00	0,00	0,00
SA5	Saldo (5) Geldfluss aus der voranschlagswirksamen Gebarung (Saldo 3 + Saldo 4)							-105 100,00	-119 700,00	-64 876,20
212 Mittelschulen										
212000 Mittelschulen										
Operative Gebarung										
SU 21 / 31	Summe Erträge / Einzahlungen operative Gebarung				0,00	0,00	0,00	0,00	0,00	0,00
1/212000-752000	Schulumlagen Grünbach	2231	3231	26	38 000,00	36 000,00	31 280,66	38 000,00	36 000,00	31 280,66
SU 22 / 32	Summe Aufwendungen / Auszahlungen operative Gebarung				38 000,00	36 000,00	31 280,66	38 000,00	36 000,00	31 280,66
SA 0 / SA 1	(0) Nettoergebnis (21 - 22) / (1) Geldfluss operative Gebarung (31 – 32)				-38 000,00	-36 000,00	-31 280,66	-38 000,00	-36 000,00	-31 280,66
SA01	Saldo (01) Haushaltsrücklagen (230 - 240)				0,00	0,00	0,00	0,00	0,00	0,00
SA00	Saldo (00) Nettoergebnis nach Haushaltsrücklagen (Saldo 0 + Saldo 01)				-38 000,00	-36 000,00	-31 280,66			
Investive Gebarung										
SU 33	Summe Einzahlungen investive Gebarung							0,00	0,00	0,00
SU 34	Summe Auszahlungen investive Gebarung							0,00	0,00	0,00
SA2	Saldo (2) Geldfluss aus der Investiven Gebarung (33 – 34)							0,00	0,00	0,00
SA3	Saldo (3) Nettofinanzierungssaldo (Saldo 1 + Saldo 2)							-38 000,00	-36 000,00	-31 280,66
Finanzierungstätigkeit										
SU 35	Summe Einzahlungen aus der Finanzierungstätigkeit							0,00	0,00	0,00
SU 36	Summe Auszahlungen aus der Finanzierungstätigkeit							0,00	0,00	0,00
SA4	Saldo (4) Geldfluss aus der Finanzierungstätigkeit (35 – 36)							0,00	0,00	0,00
SA5	Saldo (5) Geldfluss aus der voranschlagswirksamen Gebarung (Saldo 3 + Saldo 4)							-38 000,00	-36 000,00	-31 280,66
212300 Mittelschulen										
Operative Gebarung										
SU 21 / 31	Summe Erträge / Einzahlungen operative Gebarung				0,00	0,00	0,00	0,00	0,00	0,00
1/212300-752000	Schülerhaltungsbeitrag	2231	3231	26	6 000,00		568,86	6 000,00		568,86
SU 22 / 32	Summe Aufwendungen / Auszahlungen operative Gebarung				6 000,00	0,00	568,86	6 000,00	0,00	568,86
SA 0 / SA 1	(0) Nettoergebnis (21 - 22) / (1) Geldfluss operative Gebarung (31 – 32)				-6 000,00	0,00	-568,86	-6 000,00	0,00	-568,86
SA01	Saldo (01) Haushaltsrücklagen (230 - 240)				0,00	0,00	0,00	0,00	0,00	0,00
SA00	Saldo (00) Nettoergebnis nach Haushaltsrücklagen (Saldo 0 + Saldo 01)				-6 000,00	0,00	-568,86			
Investive Gebarung										
SU 33	Summe Einzahlungen investive Gebarung							0,00	0,00	0,00
SU 34	Summe Auszahlungen investive Gebarung							0,00	0,00	0,00

	MVAG	VC QU	Ergebnisvoranschlag			Finanzierungsvoranschlag						
			EH	FH	VA 2026	VA 2025	RA 2024	VA 2026	VA 2025	RA 2024		
SA2			Saldo (2) Geldfluss aus der Investiven Gebarung (33 – 34)					0,00	0,00	0,00		
SA3			Saldo (3) Nettofinanzierungssaldo (Saldo 1 + Saldo 2)					-6 000,00	0,00	-568,86		
Finanzierungstätigkeit												
SU 35			Summe Einzahlungen aus der Finanzierungstätigkeit					0,00	0,00	0,00		
SU 36			Summe Auszahlungen aus der Finanzierungstätigkeit					0,00	0,00	0,00		
SA4			Saldo (4) Geldfluss aus der Finanzierungstätigkeit (35 – 36)					0,00	0,00	0,00		
SA5			Saldo (5) Geldfluss aus der voranschlagswirksamen Gebarung (Saldo 3 + Saldo 4)					-6 000,00	0,00	-568,86		
213			Sonderschulen									
213000			Sonderschule									
Operative Gebarung												
SU 21 / 31			Summe Erträge / Einzahlungen operative Gebarung			0,00	0,00	0,00	0,00	0,00		
1/213000-753000			Schulerhaltsbeitraege an Gemeinden	2231	3231	26		1 573,15		1 573,15		
SU 22 / 32			Summe Aufwendungen / Auszahlungen operative Gebarung			0,00	0,00	1 573,15	0,00	0,00	1 573,15	
SA 0 / SA 1			(0) Nettoergebnis (21 - 22) / (1) Geldfluss operative Gebarung (31 – 32)			0,00	0,00	-1 573,15	0,00	0,00	-1 573,15	
SA01			Saldo (01) Haushaltsrücklagen (230 - 240)			0,00	0,00	0,00	0,00	0,00		
SA00			Saldo (00) Nettoergebnis nach Haushaltsrücklagen (Saldo 0 + Saldo 01)			0,00	0,00	-1 573,15				
Investive Gebarung												
SU 33			Summe Einzahlungen investive Gebarung					0,00	0,00	0,00		
SU 34			Summe Auszahlungen investive Gebarung					0,00	0,00	0,00		
SA2			Saldo (2) Geldfluss aus der Investiven Gebarung (33 – 34)					0,00	0,00	0,00		
SA3			Saldo (3) Nettofinanzierungssaldo (Saldo 1 + Saldo 2)					0,00	0,00	-1 573,15		
Finanzierungstätigkeit												
SU 35			Summe Einzahlungen aus der Finanzierungstätigkeit					0,00	0,00	0,00		
SU 36			Summe Auszahlungen aus der Finanzierungstätigkeit					0,00	0,00	0,00		
SA4			Saldo (4) Geldfluss aus der Finanzierungstätigkeit (35 – 36)					0,00	0,00	0,00		
SA5			Saldo (5) Geldfluss aus der voranschlagswirksamen Gebarung (Saldo 3 + Saldo 4)					0,00	0,00	-1 573,15		
22			Berufsbildender Unterricht; Anstalten der Bildung für Lehrerinnen und Lehrer sowie Erzieherinnen und Erzieher									
220			Berufsbildende Pflichtschulen									
220000			Berufsbildende Pflichtschulen									
Operative Gebarung												
SU 21 / 31			Summe Erträge / Einzahlungen operative Gebarung			0,00	0,00	0,00	0,00	0,00		
1/220000-751000			Berufsschulerhaltungsbeitrag	2231	3231	26	7 200,00	7 000,00	6 680,00	7 200,00	7 000,00	6 680,00
SU 22 / 32			Summe Aufwendungen / Auszahlungen operative Gebarung			7 200,00	7 000,00	6 680,00	7 200,00	7 000,00	6 680,00	
SA 0 / SA 1			(0) Nettoergebnis (21 - 22) / (1) Geldfluss operative Gebarung (31 – 32)			-7 200,00	-7 000,00	-6 680,00	-7 200,00	-7 000,00	-6 680,00	
SA01			Saldo (01) Haushaltsrücklagen (230 - 240)			0,00	0,00	0,00	0,00	0,00		

		MVAG		VC QU	Ergebnisvoranschlag			Finanzierungsvoranschlag		
		EH	FH		VA 2026	VA 2025	RA 2024	VA 2026	VA 2025	RA 2024
SA00	Saldo (00) Nettoergebnis nach Haushaltsrücklagen (Saldo 0 + Saldo 01)				-7 200,00	-7 000,00	-6 680,00			
Investive Gebarung										
SU 33	Summe Einzahlungen investive Gebarung							0,00	0,00	0,00
SU 34	Summe Auszahlungen investive Gebarung							0,00	0,00	0,00
SA2	Saldo (2) Geldfluss aus der Investiven Gebarung (33 – 34)							0,00	0,00	0,00
SA3	Saldo (3) Nettofinanzierungssaldo (Saldo 1 + Saldo 2)							-7 200,00	-7 000,00	-6 680,00
Finanzierungstätigkeit										
SU 35	Summe Einzahlungen aus der Finanzierungstätigkeit							0,00	0,00	0,00
SU 36	Summe Auszahlungen aus der Finanzierungstätigkeit							0,00	0,00	0,00
SA4	Saldo (4) Geldfluss aus der Finanzierungstätigkeit (35 – 36)							0,00	0,00	0,00
SA5	Saldo (5) Geldfluss aus der voranschlagswirksamen Gebarung (Saldo 3 + Saldo 4)							-7 200,00	-7 000,00	-6 680,00
23	Förderung des Unterrichts									
232	Schülerinnen- und Schülerbetreuung									
232000	Schülerinnen- und Schülerbetreuung									
Operative Gebarung										
2/232000+828000	Ersatze Schuelerbeförderung	2116	3116	18	11 300,00	12 400,00	11 307,55	11 800,00	12 400,00	12 528,30
SU 21 / 31	Summe Erträge / Einzahlungen operative Gebarung				11 300,00	12 400,00	11 307,55	11 800,00	12 400,00	12 528,30
SU 22 / 32	Summe Aufwendungen / Auszahlungen operative Gebarung				0,00	0,00	0,00	0,00	0,00	0,00
SA 0 / SA 1	(0) Nettoergebnis (21 - 22) / (1) Geldfluss operative Gebarung (31 – 32)				11 300,00	12 400,00	11 307,55	11 800,00	12 400,00	12 528,30
SA01	Saldo (01) Haushaltsrücklagen (230 - 240)				0,00	0,00	0,00	0,00	0,00	0,00
SA00	Saldo (00) Nettoergebnis nach Haushaltsrücklagen (Saldo 0 + Saldo 01)				11 300,00	12 400,00	11 307,55	0,00	0,00	0,00
Investive Gebarung										
SU 33	Summe Einzahlungen investive Gebarung							0,00	0,00	0,00
SU 34	Summe Auszahlungen investive Gebarung							0,00	0,00	0,00
SA2	Saldo (2) Geldfluss aus der Investiven Gebarung (33 – 34)							0,00	0,00	0,00
SA3	Saldo (3) Nettofinanzierungssaldo (Saldo 1 + Saldo 2)							11 800,00	12 400,00	12 528,30
Finanzierungstätigkeit										
SU 35	Summe Einzahlungen aus der Finanzierungstätigkeit							0,00	0,00	0,00
SU 36	Summe Auszahlungen aus der Finanzierungstätigkeit							0,00	0,00	0,00
SA4	Saldo (4) Geldfluss aus der Finanzierungstätigkeit (35 – 36)							0,00	0,00	0,00
SA5	Saldo (5) Geldfluss aus der voranschlagswirksamen Gebarung (Saldo 3 + Saldo 4)							11 800,00	12 400,00	12 528,30

		MVAG		VC QU	Ergebnisvoranschlag			Finanzierungsvoranschlag		
		EH	FH		VA 2026	VA 2025	RA 2024	VA 2026	VA 2025	RA 2024
24	Vorschulische Erziehung									
240	Kindergärten									
240000	Kindergärten									
Operative Gebarung										
2/240000+810000	Nachmittagsbetreuung	2114	3114	13	12 200,00	10 300,00	10 472,27	11 900,00	10 300,00	10 244,94
2/240000+810100	Elternbeitrag Kindergarten	2114	3114	13	5 000,00	4 800,00	4 321,50	4 900,00	4 800,00	4 574,20
2/240000+810110	Mittagessen	2114	3114	13	14 900,00	12 100,00	12 208,74	14 800,00	12 100,00	12 250,13
2/240000+810200	Ferienbetreuung	2114	3114	13	800,00	700,00	670,87	800,00	700,00	670,87
2/240000+813000	Erträge aus der Auflösung von Investitionszuschüssen (Kapitaltransfers)	2127			1 700,00	1 700,00	1 747,37			
2/240000+861100	Transfers von Ländern, Landesfonds und Landeskammern	2121	3121	15	1 400,00	1 400,00	1 400,00	1 400,00	1 400,00	1 400,00
2/240000+861200	Tilgungszuschuss	2121	3121	15	31 900,00	32 500,00	34 864,54	31 900,00	32 500,00	34 864,54
2/240000+863100	Zinsenzuschuss KG Grundkauf	2121	3121	15	2 000,00	2 200,00	2 371,88	2 000,00	2 200,00	2 371,88
SU 21 / 31	Summe Erträge / Einzahlungen operative Gebarung				69 900,00	65 700,00	68 057,17	67 700,00	64 000,00	66 376,56
1/240000-400000	geringwertige Wirtschaftsgüter	2221	3221	23	1 600,00	1 600,00	2 632,12	1 600,00	1 600,00	2 632,12
1/240000-454000	Reinigungsmittel	2221	3221	23	400,00	500,00	428,24	400,00	500,00	428,24
1/240000-456000	Büromaterial Kindergarten	2221	3221	23	1 500,00	100,00	38,12	1 500,00	100,00	38,12
1/240000-459000	Sonstige Verbrauchsgüter	2221	3221	23	1 600,00	1 600,00	1 440,19	1 600,00	1 600,00	1 440,19
1/240000-510000	VB I	2211	3211	20	8 500,00	8 400,00	8 061,92	8 500,00	8 400,00	8 061,92
1/240000-511000	Bezüge VB II	2211	3211	20	98 000,00	96 400,00	99 329,85	98 000,00	96 400,00	99 329,85
1/240000-523000	Geldbezüge der nicht ganzjährig beschäftigten Arbeiter	2211	3211	20	8 100,00	8 000,00	7 630,25	8 100,00	8 000,00	7 630,25
1/240000-565000	Mehrleistungsvergütungen	2211	3211	20	500,00	500,00	492,58	500,00	500,00	492,58
1/240000-569000	Sonstige Nebengebühren	2211	3211	20	4 600,00	4 500,00	4 227,60	4 600,00	4 500,00	4 227,60
1/240000-580000	DGB für Familienbeihilfen	2212	3212	20	4 900,00	4 800,00	4 381,55	4 900,00	4 800,00	4 381,55
1/240000-582000	Sonst. DGB zur Sozialen Sicherheit	2212	3212	20	26 400,00	26 000,00	25 167,32	26 400,00	26 000,00	25 167,32
1/240000-600000	Strom	2222	3222	24	2 500,00	4 200,00	2 958,55	2 500,00	4 200,00	2 958,55
1/240000-614000	Instandhaltung von Gebäuden	2224	3224	24	1 000,00	1 100,00	795,92	1 000,00	1 100,00	795,92
1/240000-616000	Instandhaltung von Maschinen	2224	3224	24	3 500,00	2 700,00	3 167,25	3 500,00	2 700,00	3 167,25
1/240000-619100	Instandhaltung Spielgeräte (Garten)	2224	3224	24	500,00	400,00	374,73	500,00	400,00	374,73
1/240000-630000	Porto	2222	3222	24	200,00	200,00	206,53	200,00	200,00	206,53
1/240000-631000	Telefon	2222	3222	24	1 300,00	1 300,00	1 141,03	1 300,00	1 300,00	1 141,03
1/240000-653000	Zinsen Neubau KG	2241	3241	25	10 300,00	10 700,00	11 095,49	10 300,00	10 700,00	11 095,49
1/240000-653100	Zinsen KG Grundkauf	2241	3241	25	3 300,00	3 400,00	4 397,81	3 300,00	3 400,00	4 397,81
1/240000-670000	Versicherungen	2222	3222	24	1 200,00	1 200,00	1 175,90	1 200,00	1 200,00	1 175,90
1/240000-680000	Planmäßige Abschreibung	2226			32 900,00	33 000,00	33 043,54			
1/240000-690000	Abschreibung von Forderungen	2225					11,16			

		MVAG VC QU			Ergebnisvoranschlag			Finanzierungsvoranschlag		
		EH	FH		VA 2026	VA 2025	RA 2024	VA 2026	VA 2025	RA 2024
1/240000-710000	Öffentliche Abgaben	2225	3225	24	2 000,00	2 100,00	1 996,73	2 000,00	2 100,00	1 996,73
1/240000-724000	Reisegebuehren	2225	3225	24	200,00	200,00	115,92	200,00	200,00	115,92
1/240000-728000	Bastelmaterial	2225	3225	24	2 500,00	2 800,00	2 637,90	2 500,00	2 800,00	2 637,90
1/240000-728100	TBE	2225	3225	24	5 000,00	5 000,00	5 260,00	5 000,00	5 000,00	5 260,00
1/240000-728200	Mittagessen KG	2225	3225	24	11 500,00	11 500,00	11 379,15	11 500,00	11 500,00	10 875,82
1/240000-729000	Sonstige Ausgaben	2225	3225	24	200,00	400,00	93,04	200,00	400,00	93,04
SU 22 / 32	Summe Aufwendungen / Auszahlungen operative Gebarung				234 200,00	232 600,00	233 680,39	201 300,00	199 600,00	200 122,36
SA 0 / SA 1	(0) Nettoergebnis (21 - 22) / (1) Geldfluss operative Gebarung (31 – 32)				-164 300,00	-166 900,00	-165 623,22	-133 600,00	-135 600,00	-133 745,80
SA01	Saldo (01) Haushaltsrücklagen (230 - 240)				0,00	0,00	0,00	0,00	0,00	0,00
SA00	Saldo (00) Nettoergebnis nach Haushaltsrücklagen (Saldo 0 + Saldo 01)				-164 300,00	-166 900,00	-165 623,22			
Investive Gebarung										
SU 33	Summe Einzahlungen investive Gebarung							0,00	0,00	0,00
5/240000-010000	Errichtung Zubau		3413	1					856 000,00	
1/240000-042000	Betriebsausstattung		3415	2 41				500,00		
SU 34	Summe Auszahlungen investive Gebarung							500,00	856 000,00	0,00
SA2	Saldo (2) Geldfluss aus der Investiven Gebarung (33 – 34)							-500,00	-856 000,00	0,00
SA3	Saldo (3) Nettofinanzierungssaldo (Saldo 1 + Saldo 2)							-134 100,00	-991 600,00	-133 745,80
Finanzierungstätigkeit										
6/240000+346000	Darlehensaufnahme		3514	1					856 000,00	
SU 35	Summe Einzahlungen aus der Finanzierungstätigkeit							0,00	856 000,00	0,00
1/240000-343000	Tilgung Neubau KG		3611	64				33 400,00	33 000,00	32 607,63
1/240000-343100	Tilgung KG Grundkauf		3611	64				3 800,00	3 900,00	3 833,34
SU 36	Summe Auszahlungen aus der Finanzierungstätigkeit							37 200,00	36 900,00	36 440,97
SA4	Saldo (4) Geldfluss aus der Finanzierungstätigkeit (35 – 36)							-37 200,00	819 100,00	-36 440,97
SA5	Saldo (5) Geldfluss aus der voranschlagswirksamen Gebarung (Saldo 3 + Saldo 4)							-171 300,00	-172 500,00	-170 186,77
25	Außerschulische Jugenderziehung									
259	Sonstige Einrichtungen und Maßnahmen									
259000	JUGEND sonst. Einrichtungen u. Maßn									
Operative Gebarung										
SU 21 / 31	Summe Erträge / Einzahlungen operative Gebarung				0,00	0,00	0,00	0,00	0,00	0,00
1/259000-728700	Ferienspiel	2225	3225	24	400,00	500,00		400,00	500,00	
SU 22 / 32	Summe Aufwendungen / Auszahlungen operative Gebarung				400,00	500,00	0,00	400,00	500,00	0,00
SA 0 / SA 1	(0) Nettoergebnis (21 - 22) / (1) Geldfluss operative Gebarung (31 – 32)				-400,00	-500,00	0,00	-400,00	-500,00	0,00
SA01	Saldo (01) Haushaltsrücklagen (230 - 240)				0,00	0,00	0,00	0,00	0,00	0,00
SA00	Saldo (00) Nettoergebnis nach Haushaltsrücklagen (Saldo 0 + Saldo 01)				-400,00	-500,00	0,00			

		MVAG		VC QU	Ergebnisvoranschlag			Finanzierungsvoranschlag		
		EH	FH		VA 2026	VA 2025	RA 2024	VA 2026	VA 2025	RA 2024
Investive Gebarung										
SU 33	Summe Einzahlungen investive Gebarung							0,00	0,00	0,00
SU 34	Summe Auszahlungen investive Gebarung							0,00	0,00	0,00
SA2	Saldo (2) Geldfluss aus der Investiven Gebarung (33 – 34)							0,00	0,00	0,00
SA3	Saldo (3) Nettofinanzierungssaldo (Saldo 1 + Saldo 2)							-400,00	-500,00	0,00
Finanzierungstätigkeit										
SU 35	Summe Einzahlungen aus der Finanzierungstätigkeit							0,00	0,00	0,00
SU 36	Summe Auszahlungen aus der Finanzierungstätigkeit							0,00	0,00	0,00
SA4	Saldo (4) Geldfluss aus der Finanzierungstätigkeit (35 – 36)							0,00	0,00	0,00
SA5	Saldo (5) Geldfluss aus der voranschlagswirksamen Gebarung (Saldo 3 + Saldo 4)							-400,00	-500,00	0,00
28										
282										
282000										
Forschung und Wissenschaft										
Studienbeihilfen										
Studienbeihilfen										
Operative Gebarung										
SU 21 / 31	Summe Erträge / Einzahlungen operative Gebarung				0,00	0,00	0,00	0,00	0,00	0,00
1/282000-768000	Semesterticket		2234	3234	27	100,00	300,00	100,00	300,00	
SU 22 / 32	Summe Aufwendungen / Auszahlungen operative Gebarung				100,00	300,00	0,00	100,00	300,00	0,00
SA 0 / SA 1	(0) Nettoergebnis (21 - 22) / (1) Geldfluss operative Gebarung (31 – 32)				-100,00	-300,00	0,00	-100,00	-300,00	0,00
SA01	Saldo (01) Haushaltsrücklagen (230 - 240)				0,00	0,00	0,00	0,00	0,00	0,00
SA00	Saldo (00) Nettoergebnis nach Haushaltsrücklagen (Saldo 0 + Saldo 01)				-100,00	-300,00	0,00			
Investive Gebarung										
SU 33	Summe Einzahlungen investive Gebarung							0,00	0,00	0,00
SU 34	Summe Auszahlungen investive Gebarung							0,00	0,00	0,00
SA2	Saldo (2) Geldfluss aus der Investiven Gebarung (33 – 34)							0,00	0,00	0,00
SA3	Saldo (3) Nettofinanzierungssaldo (Saldo 1 + Saldo 2)							-100,00	-300,00	0,00
Finanzierungstätigkeit										
SU 35	Summe Einzahlungen aus der Finanzierungstätigkeit							0,00	0,00	0,00
SU 36	Summe Auszahlungen aus der Finanzierungstätigkeit							0,00	0,00	0,00
SA4	Saldo (4) Geldfluss aus der Finanzierungstätigkeit (35 – 36)							0,00	0,00	0,00
SA5	Saldo (5) Geldfluss aus der voranschlagswirksamen Gebarung (Saldo 3 + Saldo 4)							-100,00	-300,00	0,00

		MVAG VC QU			Ergebnisvoranschlag			Finanzierungsvoranschlag		
		EH	FH		VA 2026	VA 2025	RA 2024	VA 2026	VA 2025	RA 2024
3 Kunst, Kultur und Kultus										
32	Musik und darstellende Kunst									
321	Einrichtungen der Musikpflege									
321000	Einrichtungen der Musikpflege									
Operative Gebarung										
SU 21 / 31	Summe Erträge / Einzahlungen operative Gebarung				0,00	0,00	0,00	0,00	0,00	0,00
1/321000-752000	Schulerhaltungsbeitr. Musikschulverband	2231	3231	26	26 000,00	33 300,00	25 297,72	26 000,00	33 300,00	25 297,72
SU 22 / 32	Summe Aufwendungen / Auszahlungen operative Gebarung				26 000,00	33 300,00	25 297,72	26 000,00	33 300,00	25 297,72
SA 0 / SA 1	(0) Nettoergebnis (21 - 22) / (1) Geldfluss operative Gebarung (31 - 32)				-26 000,00	-33 300,00	-25 297,72	-26 000,00	-33 300,00	-25 297,72
SA01	Saldo (01) Haushaltsrücklagen (230 - 240)				0,00	0,00	0,00	0,00	0,00	0,00
SA00	Saldo (00) Nettoergebnis nach Haushaltsrücklagen (Saldo 0 + Saldo 01)				-26 000,00	-33 300,00	-25 297,72			
Investive Gebarung										
SU 33	Summe Einzahlungen investive Gebarung							0,00	0,00	0,00
SU 34	Summe Auszahlungen investive Gebarung							0,00	0,00	0,00
SA2	Saldo (2) Geldfluss aus der Investiven Gebarung (33 - 34)							0,00	0,00	0,00
SA3	Saldo (3) Nettofinanzierungssaldo (Saldo 1 + Saldo 2)							-26 000,00	-33 300,00	-25 297,72
Finanzierungstätigkeit										
SU 35	Summe Einzahlungen aus der Finanzierungstätigkeit							0,00	0,00	0,00
SU 36	Summe Auszahlungen aus der Finanzierungstätigkeit							0,00	0,00	0,00
SA4	Saldo (4) Geldfluss aus der Finanzierungstätigkeit (35 - 36)							0,00	0,00	0,00
SA5	Saldo (5) Geldfluss aus der voranschlagswirksamen Gebarung (Saldo 3 + Saldo 4)							-26 000,00	-33 300,00	-25 297,72
36	Heimatpflege									
363	Altstadterhaltung und Ortsbildpflege									
363000	Altstadterhaltung und. Ortsbildpflege									
Operative Gebarung										
2/363000+816000	Kostenersatz Häckseldienst	2114	3114	13	200,00	200,00	192,00	200,00	200,00	192,00
SU 21 / 31	Summe Erträge / Einzahlungen operative Gebarung				200,00	200,00	192,00	200,00	200,00	192,00
1/363000-452000	Treibstoffe	2221	3221	23	1 000,00	1 200,00	1 032,18	1 000,00	1 200,00	1 032,18
1/363000-511000	Bezüge VB II	2211	3211	20	60 300,00	59 300,00	60 725,34	60 300,00	59 300,00	60 725,34
1/363000-523000	Geldbezüge der nicht ganzjährig beschäftigten Arbeiter	2211	3211	20	700,00	700,00	688,42	700,00	700,00	688,42
1/363000-565000	Mehrleistungsvergütungen	2211	3211	20	600,00	600,00	400,81	600,00	600,00	400,81
1/363000-569000	Schmutzzulage	2211	3211	20	4 400,00	4 300,00	4 155,30	4 400,00	4 300,00	4 155,30
1/363000-580000	DGB zum Ausgleichsfonds	2212	3212	20	1 900,00	1 900,00	1 835,35	1 900,00	1 900,00	1 835,35
1/363000-582000	Sonst. DGB zur Sozialen Sicherheit	2212	3212	20	16 500,00	16 200,00	15 582,51	16 500,00	16 200,00	15 582,51

		MVAG		VC QU	Ergebnisvoranschlag			Finanzierungsvoranschlag		
		EH	FH		VA 2026	VA 2025	RA 2024	VA 2026	VA 2025	RA 2024
1/363000-600000	Strom (Kirchenanstrahlung)	2222	3222	24	400,00	400,00	343,41	400,00	400,00	343,41
1/363000-616000	Instandhaltung von Maschinen	2224	3224	24	800,00	800,00	1 316,42	800,00	800,00	1 316,42
1/363000-670000	Kirchenanstrahlung Versicherung	2222	3222	24	100,00	100,00	48,28	100,00	100,00	48,28
1/363000-680000	Planmäßige Abschreibung	2226			2 300,00	2 400,00	2 423,50			
1/363000-724000	Reisegebuehren	2225	3225	24	100,00	100,00	16,61	100,00	100,00	16,61
1/363000-728000	Ortsbildpflege	2225	3225	24	2 000,00	20 000,00	11 956,93	2 000,00	20 000,00	11 956,93
SU 22 / 32	Summe Aufwendungen / Auszahlungen operative Gebarung				91 100,00	108 000,00	100 525,06	88 800,00	105 600,00	98 101,56
SA 0 / SA 1	(0) Nettoergebnis (21 - 22) / (1) Geldfluss operative Gebarung (31 - 32)				-90 900,00	-107 800,00	-100 333,06	-88 600,00	-105 400,00	-97 909,56
SA01	Saldo (01) Haushaltsrücklagen (230 - 240)				0,00	0,00	0,00	0,00	0,00	0,00
SA00	Saldo (00) Nettoergebnis nach Haushaltsrücklagen (Saldo 0 + Saldo 01)				-90 900,00	-107 800,00	-100 333,06			
Investive Gebarung										
2/363000+300742	KIP		3331	2				21 200,00		
SU 33	Summe Einzahlungen investive Gebarung							21 200,00	0,00	0,00
1/363000-006742	Sonstige Grundstückseinrichtungen - KIP		3412	2				21 200,00		
SU 34	Summe Auszahlungen investive Gebarung							21 200,00	0,00	0,00
SA2	Saldo (2) Geldfluss aus der Investiven Gebarung (33 - 34)							0,00	0,00	0,00
SA3	Saldo (3) Nettofinanzierungssaldo (Saldo 1 + Saldo 2)							-88 600,00	-105 400,00	-97 909,56
Finanzierungstätigkeit										
SU 35	Summe Einzahlungen aus der Finanzierungstätigkeit							0,00	0,00	0,00
SU 36	Summe Auszahlungen aus der Finanzierungstätigkeit							0,00	0,00	0,00
SA4	Saldo (4) Geldfluss aus der Finanzierungstätigkeit (35 - 36)							0,00	0,00	0,00
SA5	Saldo (5) Geldfluss aus der voranschlagswirksamen Gebarung (Saldo 3 + Saldo 4)							-88 600,00	-105 400,00	-97 909,56
363100	Altstadterhaltung und. Ortsbildpflege									
Operative Gebarung										
SU 21 / 31	Summe Erträge / Einzahlungen operative Gebarung				0,00	0,00	0,00	0,00	0,00	0,00
1/363100-600000	Strom Dorfbrunnen	2222	3222	24	200,00	200,00	113,46	200,00	200,00	113,46
SU 22 / 32	Summe Aufwendungen / Auszahlungen operative Gebarung				200,00	200,00	113,46	200,00	200,00	113,46
SA 0 / SA 1	(0) Nettoergebnis (21 - 22) / (1) Geldfluss operative Gebarung (31 - 32)				-200,00	-200,00	-113,46	-200,00	-200,00	-113,46
SA01	Saldo (01) Haushaltsrücklagen (230 - 240)				0,00	0,00	0,00	0,00	0,00	0,00
SA00	Saldo (00) Nettoergebnis nach Haushaltsrücklagen (Saldo 0 + Saldo 01)				-200,00	-200,00	-113,46			
Investive Gebarung										
SU 33	Summe Einzahlungen investive Gebarung							0,00	0,00	0,00
SU 34	Summe Auszahlungen investive Gebarung							0,00	0,00	0,00
SA2	Saldo (2) Geldfluss aus der Investiven Gebarung (33 - 34)							0,00	0,00	0,00
SA3	Saldo (3) Nettofinanzierungssaldo (Saldo 1 + Saldo 2)							-200,00	-200,00	-113,46
Finanzierungstätigkeit										
SU 35	Summe Einzahlungen aus der Finanzierungstätigkeit							0,00	0,00	0,00

		MVAG VC QU			Ergebnisvoranschlag			Finanzierungsvoranschlag		
		EH	FH		VA 2026	VA 2025	RA 2024	VA 2026	VA 2025	RA 2024
SU 36	Summe Auszahlungen aus der Finanzierungstätigkeit							0,00	0,00	0,00
SA4	Saldo (4) Geldfluss aus der Finanzierungstätigkeit (35 – 36)							0,00	0,00	0,00
SA5	Saldo (5) Geldfluss aus der voranschlagswirksamen Gebarung (Saldo 3 + Saldo 4)							-200,00	-200,00	-113,46
369	Sonstige Einrichtungen und Maßnahmen									
369000	Sonstige Einrichtungen und Maßnahmen									
Operative Gebarung										
SU 21 / 31	Summe Erträge / Einzahlungen operative Gebarung				0,00	0,00	0,00	0,00	0,00	0,00
1/369000-729000	Brauchtumspflege	2225	3225	24	8 000,00	10 000,00	13 636,18	8 000,00	10 000,00	14 847,26
SU 22 / 32	Summe Aufwendungen / Auszahlungen operative Gebarung				8 000,00	10 000,00	13 636,18	8 000,00	10 000,00	14 847,26
SA 0 / SA 1	(0) Nettoergebnis (21 - 22) / (1) Geldfluss operative Gebarung (31 – 32)				-8 000,00	-10 000,00	-13 636,18	-8 000,00	-10 000,00	-14 847,26
SA01	Saldo (01) Haushaltsrücklagen (230 - 240)				0,00	0,00	0,00	0,00	0,00	0,00
SA00	Saldo (00) Nettoergebnis nach Haushaltsrücklagen (Saldo 0 + Saldo 01)				-8 000,00	-10 000,00	-13 636,18			
Investive Gebarung										
SU 33	Summe Einzahlungen investive Gebarung							0,00	0,00	0,00
SU 34	Summe Auszahlungen investive Gebarung							0,00	0,00	0,00
SA2	Saldo (2) Geldfluss aus der Investiven Gebarung (33 – 34)							0,00	0,00	0,00
SA3	Saldo (3) Nettofinanzierungssaldo (Saldo 1 + Saldo 2)							-8 000,00	-10 000,00	-14 847,26
Finanzierungstätigkeit										
SU 35	Summe Einzahlungen aus der Finanzierungstätigkeit							0,00	0,00	0,00
SU 36	Summe Auszahlungen aus der Finanzierungstätigkeit							0,00	0,00	0,00
SA4	Saldo (4) Geldfluss aus der Finanzierungstätigkeit (35 – 36)							0,00	0,00	0,00
SA5	Saldo (5) Geldfluss aus der voranschlagswirksamen Gebarung (Saldo 3 + Saldo 4)							-8 000,00	-10 000,00	-14 847,26
39	Kultus									
390	Kirchliche Angelegenheiten									
390000	Kirchliche Angelegenheiten									
Operative Gebarung										
2/390000+816000	Kostensätze für Kirchenanstrahlung	2114	3114	13	200,00	200,00	243,13	200,00	200,00	243,13
SU 21 / 31	Summe Erträge / Einzahlungen operative Gebarung				200,00	200,00	243,13	200,00	200,00	243,13
1/390000-729000	Aufwendungen für Kirchen,Kapellen	2225	3225	24	300,00	400,00	372,72	300,00	400,00	372,72
SU 22 / 32	Summe Aufwendungen / Auszahlungen operative Gebarung				300,00	400,00	372,72	300,00	400,00	372,72
SA 0 / SA 1	(0) Nettoergebnis (21 - 22) / (1) Geldfluss operative Gebarung (31 – 32)				-100,00	-200,00	-129,59	-100,00	-200,00	-129,59
SA01	Saldo (01) Haushaltsrücklagen (230 - 240)				0,00	0,00	0,00	0,00	0,00	0,00
SA00	Saldo (00) Nettoergebnis nach Haushaltsrücklagen (Saldo 0 + Saldo 01)				-100,00	-200,00	-129,59			
Investive Gebarung										
SU 33	Summe Einzahlungen investive Gebarung							0,00	0,00	0,00

		MVAG		VC QU	Ergebnisvoranschlag			Finanzierungsvoranschlag		
		EH	FH		VA 2026	VA 2025	RA 2024	VA 2026	VA 2025	RA 2024
SU 34	Summe Auszahlungen investive Gebarung							0,00	0,00	0,00
SA2	Saldo (2) Geldfluss aus der Investiven Gebarung (33 – 34)							0,00	0,00	0,00
SA3	Saldo (3) Nettofinanzierungssaldo (Saldo 1 + Saldo 2)							-100,00	-200,00	-129,59
Finanzierungstätigkeit										
SU 35	Summe Einzahlungen aus der Finanzierungstätigkeit							0,00	0,00	0,00
SU 36	Summe Auszahlungen aus der Finanzierungstätigkeit							0,00	0,00	0,00
SA4	Saldo (4) Geldfluss aus der Finanzierungstätigkeit (35 – 36)							0,00	0,00	0,00
SA5	Saldo (5) Geldfluss aus der voranschlagswirksamen Gebarung (Saldo 3 + Saldo 4)							-100,00	-200,00	-129,59

		MVAG VC QU			Ergebnisvoranschlag			Finanzierungsvoranschlag		
		EH	FH		VA 2026	VA 2025	RA 2024	VA 2026	VA 2025	RA 2024
4 Soziale Wohlfahrt und Wohnbauförderung										
41	Allgemeine öffentliche Wohlfahrt									
419	Sonstige Einrichtungen und Maßnahmen									
419000	Sonstige Einrichtungen und Maßnahmen									
Operative Gebarung										
SU 21 / 31	Summe Erträge / Einzahlungen operative Gebarung				0,00	0,00	0,00	0,00	0,00	0,00
1/419000-751000	Wohnsitzgemeindebeitrag - SHG	2231	3231	26	6 300,00	5 400,00	4 167,72	6 300,00	5 400,00	4 167,72
1/419000-751100	Sozialhilfeumlage	2231	3231	26	168 000,00	160 000,00	135 806,58	168 000,00	160 000,00	135 806,58
SU 22 / 32	Summe Aufwendungen / Auszahlungen operative Gebarung				174 300,00	165 400,00	139 974,30	174 300,00	165 400,00	139 974,30
SA 0 / SA 1	(0) Nettoergebnis (21 - 22) / (1) Geldfluss operative Gebarung (31 - 32)				-174 300,00	-165 400,00	-139 974,30	-174 300,00	-165 400,00	-139 974,30
SA01	Saldo (01) Haushaltsrücklagen (230 - 240)				0,00	0,00	0,00	0,00	0,00	0,00
SA00	Saldo (00) Nettoergebnis nach Haushaltsrücklagen (Saldo 0 + Saldo 01)				-174 300,00	-165 400,00	-139 974,30			
Investive Gebarung										
SU 33	Summe Einzahlungen investive Gebarung							0,00	0,00	0,00
SU 34	Summe Auszahlungen investive Gebarung							0,00	0,00	0,00
SA2	Saldo (2) Geldfluss aus der Investiven Gebarung (33 - 34)							0,00	0,00	0,00
SA3	Saldo (3) Nettofinanzierungssaldo (Saldo 1 + Saldo 2)							-174 300,00	-165 400,00	-139 974,30
Finanzierungstätigkeit										
SU 35	Summe Einzahlungen aus der Finanzierungstätigkeit							0,00	0,00	0,00
SU 36	Summe Auszahlungen aus der Finanzierungstätigkeit							0,00	0,00	0,00
SA4	Saldo (4) Geldfluss aus der Finanzierungstätigkeit (35 - 36)							0,00	0,00	0,00
SA5	Saldo (5) Geldfluss aus der voranschlagswirksamen Gebarung (Saldo 3 + Saldo 4)							-174 300,00	-165 400,00	-139 974,30
42	Freie Wohlfahrt									
423	Essen auf Rädern									
423000	Essen auf Rädern									
Operative Gebarung										
2/423000+861000	Transfers von Ländern, Landesfonds und Landeskammern	2121	3121		1 500,00			1 500,00		
SU 21 / 31	Summe Erträge / Einzahlungen operative Gebarung				1 500,00	0,00	0,00	1 500,00	0,00	0,00
SU 22 / 32	Summe Aufwendungen / Auszahlungen operative Gebarung				0,00	0,00	0,00	0,00	0,00	0,00
SA 0 / SA 1	(0) Nettoergebnis (21 - 22) / (1) Geldfluss operative Gebarung (31 - 32)				1 500,00	0,00	0,00	1 500,00	0,00	0,00
SA01	Saldo (01) Haushaltsrücklagen (230 - 240)				0,00	0,00	0,00	0,00	0,00	0,00
SA00	Saldo (00) Nettoergebnis nach Haushaltsrücklagen (Saldo 0 + Saldo 01)				1 500,00	0,00	0,00			

	MVAG	VC QU	Ergebnisvoranschlag			Finanzierungsvoranschlag					
			EH	FH	VA 2026	VA 2025	RA 2024	VA 2026	VA 2025	RA 2024	
Investive Gebarung											
SU 33			Summe Einzahlungen investive Gebarung					0,00	0,00	0,00	
SU 34			Summe Auszahlungen investive Gebarung					0,00	0,00	0,00	
SA2			Saldo (2) Geldfluss aus der Investiven Gebarung (33 – 34)					0,00	0,00	0,00	
SA3			Saldo (3) Nettofinanzierungssaldo (Saldo 1 + Saldo 2)					1 500,00	0,00	0,00	
Finanzierungstätigkeit											
SU 35			Summe Einzahlungen aus der Finanzierungstätigkeit					0,00	0,00	0,00	
SU 36			Summe Auszahlungen aus der Finanzierungstätigkeit					0,00	0,00	0,00	
SA4			Saldo (4) Geldfluss aus der Finanzierungstätigkeit (35 – 36)					0,00	0,00	0,00	
SA5			Saldo (5) Geldfluss aus der voranschlagswirksamen Gebarung (Saldo 3 + Saldo 4)					1 500,00	0,00	0,00	
43 Jugendwohlfahrt											
439 Sonstige Einrichtungen und Maßnahmen											
439000 Sonstige Einrichtungen und Maßnahmen											
Operative Gebarung											
SU 21 / 31			Summe Erträge / Einzahlungen operative Gebarung			0,00	0,00	0,00	0,00	0,00	
1/439000-751000			Jugendwohlfahrtsumlage	2231 3231 26	31 000,00	30 000,00	26 745,88	31 000,00	30 000,00	26 745,88	
SU 22 / 32			Summe Aufwendungen / Auszahlungen operative Gebarung			31 000,00	30 000,00	26 745,88	31 000,00	30 000,00	26 745,88
SA 0 / SA 1			(0) Nettoergebnis (21 - 22) / (1) Geldfluss operative Gebarung (31 – 32)			-31 000,00	-30 000,00	-26 745,88	-31 000,00	-30 000,00	-26 745,88
SA01			Saldo (01) Haushaltsrücklagen (230 - 240)			0,00	0,00	0,00	0,00	0,00	0,00
SA00			Saldo (00) Nettoergebnis nach Haushaltsrücklagen (Saldo 0 + Saldo 01)			-31 000,00	-30 000,00	-26 745,88			
Investive Gebarung											
SU 33			Summe Einzahlungen investive Gebarung					0,00	0,00	0,00	
SU 34			Summe Auszahlungen investive Gebarung					0,00	0,00	0,00	
SA2			Saldo (2) Geldfluss aus der Investiven Gebarung (33 – 34)					0,00	0,00	0,00	
SA3			Saldo (3) Nettofinanzierungssaldo (Saldo 1 + Saldo 2)					-31 000,00	-30 000,00	-26 745,88	
Finanzierungstätigkeit											
SU 35			Summe Einzahlungen aus der Finanzierungstätigkeit					0,00	0,00	0,00	
SU 36			Summe Auszahlungen aus der Finanzierungstätigkeit					0,00	0,00	0,00	
SA4			Saldo (4) Geldfluss aus der Finanzierungstätigkeit (35 – 36)					0,00	0,00	0,00	
SA5			Saldo (5) Geldfluss aus der voranschlagswirksamen Gebarung (Saldo 3 + Saldo 4)					-31 000,00	-30 000,00	-26 745,88	
439100 Familienfreundliche Gemeinde											
Operative Gebarung											
2/439100+816000			Kostenersätze	2114 3114 13		100,00	53,00		100,00	53,00	
SU 21 / 31			Summe Erträge / Einzahlungen operative Gebarung			0,00	100,00	53,00	0,00	100,00	53,00

		MVAG VC QU			Ergebnisvoranschlag			Finanzierungsvoranschlag		
		EH	FH		VA 2026	VA 2025	RA 2024	VA 2026	VA 2025	RA 2024
1/439100-728000	Sonstige Ausgaben	2225	3225	24	200,00	1 000,00	2 279,92	200,00	1 000,00	2 253,62
SU 22 / 32	Summe Aufwendungen / Auszahlungen operative Gebarung				200,00	1 000,00	2 279,92	200,00	1 000,00	2 253,62
SA 0 / SA 1	(0) Nettoergebnis (21 - 22) / (1) Geldfluss operative Gebarung (31 - 32)				-200,00	-900,00	-2 226,92	-200,00	-900,00	-2 200,62
SA01	Saldo (01) Haushaltsrücklagen (230 - 240)				0,00	0,00	0,00	0,00	0,00	0,00
SA00	Saldo (00) Nettoergebnis nach Haushaltsrücklagen (Saldo 0 + Saldo 01)				-200,00	-900,00	-2 226,92			
Investive Gebarung										
SU 33	Summe Einzahlungen investive Gebarung							0,00	0,00	0,00
SU 34	Summe Auszahlungen investive Gebarung							0,00	0,00	0,00
SA2	Saldo (2) Geldfluss aus der Investiven Gebarung (33 - 34)							0,00	0,00	0,00
SA3	Saldo (3) Nettofinanzierungssaldo (Saldo 1 + Saldo 2)							-200,00	-900,00	-2 200,62
Finanzierungstätigkeit										
SU 35	Summe Einzahlungen aus der Finanzierungstätigkeit							0,00	0,00	0,00
SU 36	Summe Auszahlungen aus der Finanzierungstätigkeit							0,00	0,00	0,00
SA4	Saldo (4) Geldfluss aus der Finanzierungstätigkeit (35 - 36)							0,00	0,00	0,00
SA5	Saldo (5) Geldfluss aus der voranschlagswirksamen Gebarung (Saldo 3 + Saldo 4)							-200,00	-900,00	-2 200,62
46 Familienpolitische Maßnahmen										
469	Sonstige Maßnahmen									
469000	Sonstige Maßnahmen									
Operative Gebarung										
SU 21 / 31	Summe Erträge / Einzahlungen operative Gebarung				0,00	0,00	0,00	0,00	0,00	0,00
1/469000-413000	Beitrag anlässl. Geburt	2221	3221	23	800,00	1 000,00	1 059,97	800,00	1 000,00	1 059,97
SU 22 / 32	Summe Aufwendungen / Auszahlungen operative Gebarung				800,00	1 000,00	1 059,97	800,00	1 000,00	1 059,97
SA 0 / SA 1	(0) Nettoergebnis (21 - 22) / (1) Geldfluss operative Gebarung (31 - 32)				-800,00	-1 000,00	-1 059,97	-800,00	-1 000,00	-1 059,97
SA01	Saldo (01) Haushaltsrücklagen (230 - 240)				0,00	0,00	0,00	0,00	0,00	0,00
SA00	Saldo (00) Nettoergebnis nach Haushaltsrücklagen (Saldo 0 + Saldo 01)				-800,00	-1 000,00	-1 059,97			
Investive Gebarung										
SU 33	Summe Einzahlungen investive Gebarung							0,00	0,00	0,00
SU 34	Summe Auszahlungen investive Gebarung							0,00	0,00	0,00
SA2	Saldo (2) Geldfluss aus der Investiven Gebarung (33 - 34)							0,00	0,00	0,00
SA3	Saldo (3) Nettofinanzierungssaldo (Saldo 1 + Saldo 2)							-800,00	-1 000,00	-1 059,97
Finanzierungstätigkeit										
SU 35	Summe Einzahlungen aus der Finanzierungstätigkeit							0,00	0,00	0,00
SU 36	Summe Auszahlungen aus der Finanzierungstätigkeit							0,00	0,00	0,00
SA4	Saldo (4) Geldfluss aus der Finanzierungstätigkeit (35 - 36)							0,00	0,00	0,00
SA5	Saldo (5) Geldfluss aus der voranschlagswirksamen Gebarung (Saldo 3 + Saldo 4)							-800,00	-1 000,00	-1 059,97

		MVAG VC QU			Ergebnisvoranschlag			Finanzierungsvoranschlag		
		EH	FH		VA 2026	VA 2025	RA 2024	VA 2026	VA 2025	RA 2024
5 Gesundheit										
51	Gesundheitsdienst									
510	Medizinische Bereichsversorgung									
510000	Medizinische Bereichsversorgung									
Operative Gebarung										
2/510000+816000	Kostenersatz Totenbeschau	2114	3114	13	200,00	100,00	481,00	200,00	100,00	481,00
SU 21 / 31	Summe Erträge / Einzahlungen operative Gebarung				200,00	100,00	481,00	200,00	100,00	481,00
1/510000-564000	Totenbeschaugebühren	2211	3211	20	200,00	200,00	429,00	200,00	200,00	429,00
1/510000-751000	Kosten Gemeindeärztlicher Dienst	2231	3231	26	3 700,00	3 600,00	3 535,18	3 700,00	3 600,00	3 535,18
SU 22 / 32	Summe Aufwendungen / Auszahlungen operative Gebarung				3 900,00	3 800,00	3 964,18	3 900,00	3 800,00	3 964,18
SA 0 / SA 1	(0) Nettoergebnis (21 - 22) / (1) Geldfluss operative Gebarung (31 – 32)				-3 700,00	-3 700,00	-3 483,18	-3 700,00	-3 700,00	-3 483,18
SA01	Saldo (01) Haushaltsrücklagen (230 - 240)				0,00	0,00	0,00	0,00	0,00	0,00
SA00	Saldo (00) Nettoergebnis nach Haushaltsrücklagen (Saldo 0 + Saldo 01)				-3 700,00	-3 700,00	-3 483,18			
Investive Gebarung										
SU 33	Summe Einzahlungen investive Gebarung							0,00	0,00	0,00
SU 34	Summe Auszahlungen investive Gebarung							0,00	0,00	0,00
SA2	Saldo (2) Geldfluss aus der Investiven Gebarung (33 – 34)							0,00	0,00	0,00
SA3	Saldo (3) Nettofinanzierungssaldo (Saldo 1 + Saldo 2)							-3 700,00	-3 700,00	-3 483,18
Finanzierungstätigkeit										
SU 35	Summe Einzahlungen aus der Finanzierungstätigkeit							0,00	0,00	0,00
SU 36	Summe Auszahlungen aus der Finanzierungstätigkeit							0,00	0,00	0,00
SA4	Saldo (4) Geldfluss aus der Finanzierungstätigkeit (35 – 36)							0,00	0,00	0,00
SA5	Saldo (5) Geldfluss aus der voranschlagswirksamen Gebarung (Saldo 3 + Saldo 4)							-3 700,00	-3 700,00	-3 483,18
512	Sonstige medizinische Beratung und Betreuung									
512000	Sonstige Med. Beratung und Betreuung									
Operative Gebarung										
SU 21 / 31	Summe Erträge / Einzahlungen operative Gebarung				0,00	0,00	0,00	0,00	0,00	0,00
1/512000-768000	Gesunde Gemeinde	2234	3234	27		1 000,00			1 000,00	
SU 22 / 32	Summe Aufwendungen / Auszahlungen operative Gebarung				0,00	1 000,00	0,00	0,00	1 000,00	0,00
SA 0 / SA 1	(0) Nettoergebnis (21 - 22) / (1) Geldfluss operative Gebarung (31 – 32)				0,00	-1 000,00	0,00	0,00	-1 000,00	0,00
SA01	Saldo (01) Haushaltsrücklagen (230 - 240)				0,00	0,00	0,00	0,00	0,00	0,00
SA00	Saldo (00) Nettoergebnis nach Haushaltsrücklagen (Saldo 0 + Saldo 01)				0,00	-1 000,00	0,00			
Investive Gebarung										
SU 33	Summe Einzahlungen investive Gebarung							0,00	0,00	0,00
SU 34	Summe Auszahlungen investive Gebarung							0,00	0,00	0,00

		MVAG VC QU			Ergebnisvoranschlag			Finanzierungsvoranschlag		
		EH	FH		VA 2026	VA 2025	RA 2024	VA 2026	VA 2025	RA 2024
SA2	Saldo (2) Geldfluss aus der Investiven Gebarung (33 – 34)							0,00	0,00	0,00
SA3	Saldo (3) Nettofinanzierungssaldo (Saldo 1 + Saldo 2)							0,00	-1 000,00	0,00
Finanzierungstätigkeit										
SU 35	Summe Einzahlungen aus der Finanzierungstätigkeit							0,00	0,00	0,00
SU 36	Summe Auszahlungen aus der Finanzierungstätigkeit							0,00	0,00	0,00
SA4	Saldo (4) Geldfluss aus der Finanzierungstätigkeit (35 – 36)							0,00	0,00	0,00
SA5	Saldo (5) Geldfluss aus der voranschlagswirksamen Gebarung (Saldo 3 + Saldo 4)							0,00	-1 000,00	0,00
52	Umweltschutz									
520	Natur- und Landschaftsschutz									
520000	Natur- und Landschaftsschutz									
Operative Gebarung										
2/520000+816000	Bienenpatenschaft	2114	3114	13	200,00	400,00	410,00	200,00	400,00	410,00
SU 21 / 31	Summe Erträge / Einzahlungen operative Gebarung				200,00	400,00	410,00	200,00	400,00	410,00
1/520000-728000	Klimaschutz	2225	3225	24	3 000,00	10 000,00	8 382,83	3 000,00	10 000,00	8 382,83
SU 22 / 32	Summe Aufwendungen / Auszahlungen operative Gebarung				3 000,00	10 000,00	8 382,83	3 000,00	10 000,00	8 382,83
SA 0 / SA 1	(0) Nettoergebnis (21 - 22) / (1) Geldfluss operative Gebarung (31 – 32)				-2 800,00	-9 600,00	-7 972,83	-2 800,00	-9 600,00	-7 972,83
SA01	Saldo (01) Haushaltsrücklagen (230 - 240)				0,00	0,00	0,00	0,00	0,00	0,00
SA00	Saldo (00) Nettoergebnis nach Haushaltsrücklagen (Saldo 0 + Saldo 01)				-2 800,00	-9 600,00	-7 972,83			
Investive Gebarung										
SU 33	Summe Einzahlungen investive Gebarung							0,00	0,00	0,00
SU 34	Summe Auszahlungen investive Gebarung							0,00	0,00	0,00
SA2	Saldo (2) Geldfluss aus der Investiven Gebarung (33 – 34)							0,00	0,00	0,00
SA3	Saldo (3) Nettofinanzierungssaldo (Saldo 1 + Saldo 2)							-2 800,00	-9 600,00	-7 972,83
Finanzierungstätigkeit										
SU 35	Summe Einzahlungen aus der Finanzierungstätigkeit							0,00	0,00	0,00
SU 36	Summe Auszahlungen aus der Finanzierungstätigkeit							0,00	0,00	0,00
SA4	Saldo (4) Geldfluss aus der Finanzierungstätigkeit (35 – 36)							0,00	0,00	0,00
SA5	Saldo (5) Geldfluss aus der voranschlagswirksamen Gebarung (Saldo 3 + Saldo 4)							-2 800,00	-9 600,00	-7 972,83

		MVAG		VC QU	Ergebnisvoranschlag			Finanzierungsvoranschlag		
		EH	FH		VA 2026	VA 2025	RA 2024	VA 2026	VA 2025	RA 2024
56	Krankenanstalten anderer Rechtsträger									
562	Sprengelbeiträge									
562000	Sprengelbeiträge									
Operative Gebarung										
2/562000+861000	Transfers von Ländern, Landesfonds und Landeskammern	2121	3121		6 200,00			6 200,00		
SU 21 / 31	Summe Erträge / Einzahlungen operative Gebarung				6 200,00	0,00	0,00	6 200,00	0,00	0,00
1/562000-752000	Zweckaufwand Noekas	2231	3231	26	290 000,00	275 000,00	253 636,05	290 000,00	275 000,00	253 636,05
SU 22 / 32	Summe Aufwendungen / Auszahlungen operative Gebarung				290 000,00	275 000,00	253 636,05	290 000,00	275 000,00	253 636,05
SA 0 / SA 1	(0) Nettoergebnis (21 - 22) / (1) Geldfluss operative Gebarung (31 - 32)				-283 800,00	-275 000,00	-253 636,05	-283 800,00	-275 000,00	-253 636,05
SA01	Saldo (01) Haushaltsrücklagen (230 - 240)				0,00	0,00	0,00	0,00	0,00	0,00
SA00	Saldo (00) Nettoergebnis nach Haushaltsrücklagen (Saldo 0 + Saldo 01)				-283 800,00	-275 000,00	-253 636,05			
Investive Gebarung										
SU 33	Summe Einzahlungen investive Gebarung							0,00	0,00	0,00
SU 34	Summe Auszahlungen investive Gebarung							0,00	0,00	0,00
SA2	Saldo (2) Geldfluss aus der Investiven Gebarung (33 - 34)							0,00	0,00	0,00
SA3	Saldo (3) Nettofinanzierungssaldo (Saldo 1 + Saldo 2)							-283 800,00	-275 000,00	-253 636,05
Finanzierungstätigkeit										
SU 35	Summe Einzahlungen aus der Finanzierungstätigkeit							0,00	0,00	0,00
SU 36	Summe Auszahlungen aus der Finanzierungstätigkeit							0,00	0,00	0,00
SA4	Saldo (4) Geldfluss aus der Finanzierungstätigkeit (35 - 36)							0,00	0,00	0,00
SA5	Saldo (5) Geldfluss aus der voranschlagswirksamen Gebarung (Saldo 3 + Saldo 4)							-283 800,00	-275 000,00	-253 636,05
562100	Sprengelbeiträge									
Operative Gebarung										
SU 21 / 31	Summe Erträge / Einzahlungen operative Gebarung				0,00	0,00	0,00	0,00	0,00	0,00
1/562100-752000	Verwaltungsaufwand Noekas	2231	3231	26			5,74			5,74
SU 22 / 32	Summe Aufwendungen / Auszahlungen operative Gebarung				0,00	0,00	5,74	0,00	0,00	5,74
SA 0 / SA 1	(0) Nettoergebnis (21 - 22) / (1) Geldfluss operative Gebarung (31 - 32)				0,00	0,00	-5,74	0,00	0,00	-5,74
SA01	Saldo (01) Haushaltsrücklagen (230 - 240)				0,00	0,00	0,00	0,00	0,00	0,00
SA00	Saldo (00) Nettoergebnis nach Haushaltsrücklagen (Saldo 0 + Saldo 01)				0,00	0,00	-5,74			
Investive Gebarung										
SU 33	Summe Einzahlungen investive Gebarung							0,00	0,00	0,00
SU 34	Summe Auszahlungen investive Gebarung							0,00	0,00	0,00
SA2	Saldo (2) Geldfluss aus der Investiven Gebarung (33 - 34)							0,00	0,00	0,00
SA3	Saldo (3) Nettofinanzierungssaldo (Saldo 1 + Saldo 2)							0,00	0,00	-5,74

	MVAG		VC QU	Ergebnisvoranschlag			Finanzierungsvoranschlag		
	EH	FH		VA 2026	VA 2025	RA 2024	VA 2026	VA 2025	RA 2024
Finanzierungstätigkeit									
SU 35			Summe Einzahlungen aus der Finanzierungstätigkeit				0,00	0,00	0,00
SU 36			Summe Auszahlungen aus der Finanzierungstätigkeit				0,00	0,00	0,00
SA4			Saldo (4) Geldfluss aus der Finanzierungstätigkeit (35 – 36)				0,00	0,00	0,00
SA5			Saldo (5) Geldfluss aus der voranschlagswirksamen Gebarung (Saldo 3 + Saldo 4)				0,00	0,00	-5,74

		MVAG VC QU			Ergebnisvoranschlag			Finanzierungsvoranschlag		
		EH	FH		VA 2026	VA 2025	RA 2024	VA 2026	VA 2025	RA 2024
6 Straßen- und Wasserbau, Verkehr										
61	Straßenbau									
612	Gemeindestraßen									
612000	Gemeindestraßen									
Operative Gebarung										
2/612000+813000	Erträge aus der Auflösung von Investitionszuschüssen (Kapitaltransfers)	2127			900,00	900,00	909,09			
2/612000+820000	Sonstige Einnahmen	2131	3131	14	500,00	500,00	2 002,00	500,00	500,00	2 002,00
6/612000+871000	Bedarfszuwendung	2121	3121	1 33		250 000,00	217 700,00		250 000,00	217 700,00
SU 21 / 31	Summe Erträge / Einzahlungen operative Gebarung				1 400,00	251 400,00	220 611,09	500,00	250 500,00	219 702,00
1/612000-511000	Bezüge VB II	2211	3211	20	29 600,00	29 100,00	30 341,82	29 600,00	29 100,00	30 341,82
1/612000-565000	Rufbereitschaft	2211	3211	20	13 500,00	13 300,00	12 794,74	13 500,00	13 300,00	12 794,74
1/612000-569000	Schmutzzulage	2211	3211	20	2 700,00	2 700,00	2 569,20	2 700,00	2 700,00	2 569,20
1/612000-580000	DGB für Familienbeihilfen	2212	3212	20	1 300,00	1 300,00	1 345,11	1 300,00	1 300,00	1 345,11
1/612000-582000	Sonst. DGB zur Sozialen Sicherheit	2212	3212	20	11 400,00	11 200,00	10 632,62	11 400,00	11 200,00	10 632,62
1/612000-680000	Planmäßige Abschreibung	2226			83 600,00	78 300,00	80 831,63			
1/612000-724000	Reisegebühren	2225	3225	24	100,00	100,00	48,13	100,00	100,00	48,13
1/612000-728000	Winterdienst	2225	3225	24	3 000,00	10 000,00	9 754,21	3 000,00	10 000,00	9 754,21
SU 22 / 32	Summe Aufwendungen / Auszahlungen operative Gebarung				145 200,00	146 000,00	148 317,46	61 600,00	67 700,00	67 485,83
SA 0 / SA 1	(0) Nettoergebnis (21 - 22) / (1) Geldfluss operative Gebarung (31 - 32)				-143 800,00	105 400,00	72 293,63	-61 100,00	182 800,00	152 216,17
SA01	Saldo (01) Haushaltsrücklagen (230 - 240)				0,00	0,00	0,00	0,00	0,00	0,00
SA00	Saldo (00) Nettoergebnis nach Haushaltsrücklagen (Saldo 0 + Saldo 01)				-143 800,00	105 400,00	72 293,63			
Investive Gebarung										
6/612000+300000	Kapitaltransfers von Bund, Bundesfonds und Bundeskammern	3331		1						38 283,66
6/612000+301000	Kapitaltransfers von Ländern, Landesfonds und Landeskammern		3331	1				20 000,00		
SU 33	Summe Einzahlungen investive Gebarung							20 000,00	0,00	38 283,66
5/612000-002000	Strassenbau und Wiederherstellung		3412	1 40				45 000,00	250 000,00	189 185,43
SU 34	Summe Auszahlungen investive Gebarung							45 000,00	250 000,00	189 185,43
SA2	Saldo (2) Geldfluss aus der Investiven Gebarung (33 - 34)							-25 000,00	-250 000,00	-150 901,77
SA3	Saldo (3) Nettofinanzierungssaldo (Saldo 1 + Saldo 2)							-86 100,00	-67 200,00	1 314,40
Finanzierungstätigkeit										
SU 35	Summe Einzahlungen aus der Finanzierungstätigkeit							0,00	0,00	0,00
SU 36	Summe Auszahlungen aus der Finanzierungstätigkeit							0,00	0,00	0,00
SA4	Saldo (4) Geldfluss aus der Finanzierungstätigkeit (35 - 36)							0,00	0,00	0,00

		MVAG VC QU			Ergebnisvoranschlag			Finanzierungsvoranschlag		
		EH	FH		VA 2026	VA 2025	RA 2024	VA 2026	VA 2025	RA 2024
SA5	Saldo (5) Geldfluss aus der voranschlagswirksamen Gebarung (Saldo 3 + Saldo 4)							-86 100,00	-67 200,00	1 314,40
63	Schutzwasserbau									
639	Sonstige Einrichtungen und Maßnahmen									
639000	Sonstige Einrichtungen und Maßnahmen									
Operative Gebarung										
SU 21 / 31	Summe Erträge / Einzahlungen operative Gebarung				0,00	0,00	0,00	0,00	0,00	0,00
1/639000-613000	Instandhaltung von Wasserlaeuften	2224	3224	24	2 000,00	1 500,00	2 045,74	2 000,00	1 500,00	2 045,74
SU 22 / 32	Summe Aufwendungen / Auszahlungen operative Gebarung				2 000,00	1 500,00	2 045,74	2 000,00	1 500,00	2 045,74
SA 0 / SA 1	(0) Nettoergebnis (21 - 22) / (1) Geldfluss operative Gebarung (31 – 32)				-2 000,00	-1 500,00	-2 045,74	-2 000,00	-1 500,00	-2 045,74
SA01	Saldo (01) Haushaltsrücklagen (230 - 240)				0,00	0,00	0,00	0,00	0,00	0,00
SA00	Saldo (00) Nettoergebnis nach Haushaltsrücklagen (Saldo 0 + Saldo 01)				-2 000,00	-1 500,00	-2 045,74			
Investive Gebarung										
SU 33	Summe Einzahlungen investive Gebarung							0,00	0,00	0,00
SU 34	Summe Auszahlungen investive Gebarung							0,00	0,00	0,00
SA2	Saldo (2) Geldfluss aus der Investiven Gebarung (33 – 34)							0,00	0,00	0,00
SA3	Saldo (3) Nettofinanzierungssaldo (Saldo 1 + Saldo 2)							-2 000,00	-1 500,00	-2 045,74
Finanzierungstätigkeit										
SU 35	Summe Einzahlungen aus der Finanzierungstätigkeit							0,00	0,00	0,00
SU 36	Summe Auszahlungen aus der Finanzierungstätigkeit							0,00	0,00	0,00
SA4	Saldo (4) Geldfluss aus der Finanzierungstätigkeit (35 – 36)							0,00	0,00	0,00
SA5	Saldo (5) Geldfluss aus der voranschlagswirksamen Gebarung (Saldo 3 + Saldo 4)							-2 000,00	-1 500,00	-2 045,74
64	Straßenverkehr									
640	Einrichtungen und Maßnahmen nach der Straßenverkehrsordnu									
640000	Einrichtungen u.Maßn.n.d.Stvo									
Operative Gebarung										
2/640000+868000	Gemeindestrassenstrafen	2124	3124	16	200,00	500,00	185,00	200,00	500,00	185,00
SU 21 / 31	Summe Erträge / Einzahlungen operative Gebarung				200,00	500,00	185,00	200,00	500,00	185,00
1/640000-400000	Geringwertige Wirtschaftsgüter (GWG)	2221	3221	23	1 300,00	1 300,00	1 132,49	1 300,00	1 300,00	1 132,49
1/640000-670000	Wartehauschen Versicherung	2222	3222	24	100,00	100,00	32,32	100,00	100,00	32,32
SU 22 / 32	Summe Aufwendungen / Auszahlungen operative Gebarung				1 400,00	1 400,00	1 164,81	1 400,00	1 400,00	1 164,81
SA 0 / SA 1	(0) Nettoergebnis (21 - 22) / (1) Geldfluss operative Gebarung (31 – 32)				-1 200,00	-900,00	-979,81	-1 200,00	-900,00	-979,81
SA01	Saldo (01) Haushaltsrücklagen (230 - 240)				0,00	0,00	0,00	0,00	0,00	0,00
SA00	Saldo (00) Nettoergebnis nach Haushaltsrücklagen (Saldo 0 + Saldo 01)				-1 200,00	-900,00	-979,81			

	MVAG	VC QU	Ergebnisvoranschlag			Finanzierungsvoranschlag			
			EH	FH	VA 2026	VA 2025	RA 2024	VA 2026	VA 2025
Investive Gebarung									
SU 33		Summe Einzahlungen investive Gebarung					0,00	0,00	0,00
SU 34		Summe Auszahlungen investive Gebarung					0,00	0,00	0,00
SA2		Saldo (2) Geldfluss aus der Investiven Gebarung (33 – 34)					0,00	0,00	0,00
SA3		Saldo (3) Nettofinanzierungssaldo (Saldo 1 + Saldo 2)					-1 200,00	-900,00	-979,81
Finanzierungstätigkeit									
SU 35		Summe Einzahlungen aus der Finanzierungstätigkeit					0,00	0,00	0,00
SU 36		Summe Auszahlungen aus der Finanzierungstätigkeit					0,00	0,00	0,00
SA4		Saldo (4) Geldfluss aus der Finanzierungstätigkeit (35 – 36)					0,00	0,00	0,00
SA5		Saldo (5) Geldfluss aus der voranschlagswirksamen Gebarung (Saldo 3 + Saldo 4)					-1 200,00	-900,00	-979,81

	MVAG	VC	QU	Ergebnisvoranschlag			Finanzierungsvoranschlag		
				EH	FH	VA 2026	VA 2025	RA 2024	VA 2026
7 Wirtschaftsförderung									
71	Grundlagenverbesserung in der Land- und Forstwirtschaft								
710	Land- und forstwirtschaftlicher Wegebau								
710000	Land- und Forstwirtschaftl. Wegebau								
Operative Gebarung									
2/710000+813000	Erträge aus der Auflösung von Investitionszuschüssen (Kapitaltransfers)	2127			1 300,00	700,00	825,00		
6/710000+871100	Subvention B 6	2121	3121	1 33	2 700,00	2 800,00	2 750,00	2 700,00	2 800,00
6/710000+899000	Entnahmen aus Verrechnungsrücklagen zwischen operativer Gebarung und Projekten	2116		1	4 500,00		11 926,83		
SU 21 / 31	Summe Erträge / Einzahlungen operative Gebarung				8 500,00	3 500,00	15 501,83	2 700,00	2 800,00
1/710000-610000	Unwetterschäden Beseitigung	2224	3224	24	500,00	500,00	200,01	500,00	500,00
1/710000-680000	Planmäßige Abschreibung	2226			11 300,00	16 600,00	15 923,31		
1/710000-799000	Zuweisungen an Verrechnungsrücklagen zwischen operativer Gebarung und Projekten	2225			4 500,00				
SU 22 / 32	Summe Aufwendungen / Auszahlungen operative Gebarung				16 300,00	17 100,00	16 123,32	500,00	500,00
SA 0 / SA 1	(0) Nettoergebnis (21 - 22) / (1) Geldfluss operative Gebarung (31 – 32)				-7 800,00	-13 600,00	-621,49	2 200,00	2 300,00
SA01	Saldo (01) Haushaltsrücklagen (230 - 240)				0,00	0,00	0,00	0,00	0,00
SA00	Saldo (00) Nettoergebnis nach Haushaltsrücklagen (Saldo 0 + Saldo 01)				-7 800,00	-13 600,00	-621,49		
Investive Gebarung									
6/710000+301000	Kapitaltransfers von Ländern, Landesfonds und Landeskammern	3331	1 33					2 800,00	2 700,00
SU 33	Summe Einzahlungen investive Gebarung							2 800,00	2 700,00
5/710000-002000	Straßenbauten		3412	1				10 000,00	22 926,83
SU 34	Summe Auszahlungen investive Gebarung							10 000,00	0,00
SA2	Saldo (2) Geldfluss aus der Investiven Gebarung (33 – 34)							-7 200,00	2 700,00
SA3	Saldo (3) Nettofinanzierungssaldo (Saldo 1 + Saldo 2)							-5 000,00	5 000,00
Finanzierungstätigkeit									
SU 35	Summe Einzahlungen aus der Finanzierungstätigkeit							0,00	0,00
SU 36	Summe Auszahlungen aus der Finanzierungstätigkeit							0,00	0,00
SA4	Saldo (4) Geldfluss aus der Finanzierungstätigkeit (35 – 36)							0,00	0,00
SA5	Saldo (5) Geldfluss aus der voranschlagswirksamen Gebarung (Saldo 3 + Saldo 4)							-5 000,00	5 000,00

		MVAG		VC QU	Ergebnisvoranschlag			Finanzierungsvoranschlag		
		EH	FH		VA 2026	VA 2025	RA 2024	VA 2026	VA 2025	RA 2024
77	Förderung des Tourismus									
771	Maßnahmen zur Förderung des Tourismus									
771000	Maßnahmen zur Förd. des Tourismus									
Operative Gebarung										
2/771000+816000	Fremdenverkehr Sonstige Einnahmen	2114	3114	13	3 200,00	3 000,00	3 110,00	3 200,00	3 000,00	3 110,00
SU 21 / 31	Summe Erträge / Einzahlungen operative Gebarung				3 200,00	3 000,00	3 110,00	3 200,00	3 000,00	3 110,00
1/771000-600000	Weihnachtsmarkt Strom	2222	3222	24	1 400,00	1 400,00	1 455,05	1 400,00	1 400,00	1 455,05
1/771000-680000	Planmäßige Abschreibung	2226			600,00	600,00	592,70			
1/771000-728000	FV Werbemaßnahmen	2225	3225	24	1 500,00	1 500,00	1 406,71	1 500,00	1 500,00	1 406,71
1/771000-729000	FV Sonstige Ausgaben	2225	3225	24	500,00	1 200,00	461,35	500,00	1 200,00	461,35
1/771000-757000	Beiträge an FV Vereine	2234	3234	27	2 700,00	2 600,00	2 563,20	2 700,00	2 600,00	2 563,20
SU 22 / 32	Summe Aufwendungen / Auszahlungen operative Gebarung				6 700,00	7 300,00	6 479,01	6 100,00	6 700,00	5 886,31
SA 0 / SA 1	(0) Nettoergebnis (21 - 22) / (1) Geldfluss operative Gebarung (31 - 32)				-3 500,00	-4 300,00	-3 369,01	-2 900,00	-3 700,00	-2 776,31
SA01	Saldo (01) Haushaltsrücklagen (230 - 240)				0,00	0,00	0,00	0,00	0,00	0,00
SA00	Saldo (00) Nettoergebnis nach Haushaltsrücklagen (Saldo 0 + Saldo 01)				-3 500,00	-4 300,00	-3 369,01			
Investive Gebarung										
SU 33	Summe Einzahlungen investive Gebarung							0,00	0,00	0,00
SU 34	Summe Auszahlungen investive Gebarung							0,00	0,00	0,00
SA2	Saldo (2) Geldfluss aus der Investiven Gebarung (33 - 34)							0,00	0,00	0,00
SA3	Saldo (3) Nettofinanzierungssaldo (Saldo 1 + Saldo 2)							-2 900,00	-3 700,00	-2 776,31
Finanzierungstätigkeit										
SU 35	Summe Einzahlungen aus der Finanzierungstätigkeit							0,00	0,00	0,00
SU 36	Summe Auszahlungen aus der Finanzierungstätigkeit							0,00	0,00	0,00
SA4	Saldo (4) Geldfluss aus der Finanzierungstätigkeit (35 - 36)							0,00	0,00	0,00
SA5	Saldo (5) Geldfluss aus der voranschlagswirksamen Gebarung (Saldo 3 + Saldo 4)							-2 900,00	-3 700,00	-2 776,31

	MVAG VC QU			Ergebnisvoranschlag			Finanzierungsvoranschlag			
	EH	FH		VA 2026	VA 2025	RA 2024	VA 2026	VA 2025	RA 2024	
8 Dienstleistungen										
81	Öffentliche Einrichtungen (soweit nicht dem Abschnitt 85 zuzuordnen)									
815	Park- und Gartenanlagen, Kinderspielplätze									
815000	Park- und Gartenanlagen, Kinderspielpl.									
Operative Gebarung										
SU 21 / 31	Summe Erträge / Einzahlungen operative Gebarung			0,00	0,00	0,00	0,00	0,00	0,00	
1/815000-619000	Instandhaltung von Sonderanlagen	2224	3224	24	900,00	600,00	643,51	900,00	600,00	643,51
1/815000-680000	Planmäßige Abschreibung	2226					2 373,78			
SU 22 / 32	Summe Aufwendungen / Auszahlungen operative Gebarung			900,00	600,00	3 017,29	900,00	600,00	643,51	
SA 0 / SA 1	(0) Nettoergebnis (21 - 22) / (1) Geldfluss operative Gebarung (31 - 32)			-900,00	-600,00	-3 017,29	-900,00	-600,00	-643,51	
SA01	Saldo (01) Haushaltsrücklagen (230 - 240)			0,00	0,00	0,00	0,00	0,00	0,00	
SA00	Saldo (00) Nettoergebnis nach Haushaltsrücklagen (Saldo 0 + Saldo 01)			-900,00	-600,00	-3 017,29				
Investive Gebarung										
SU 33	Summe Einzahlungen investive Gebarung						0,00	0,00	0,00	
SU 34	Summe Auszahlungen investive Gebarung						0,00	0,00	0,00	
SA2	Saldo (2) Geldfluss aus der Investiven Gebarung (33 - 34)						0,00	0,00	0,00	
SA3	Saldo (3) Nettofinanzierungssaldo (Saldo 1 + Saldo 2)						-900,00	-600,00	-643,51	
Finanzierungstätigkeit										
SU 35	Summe Einzahlungen aus der Finanzierungstätigkeit						0,00	0,00	0,00	
SU 36	Summe Auszahlungen aus der Finanzierungstätigkeit						0,00	0,00	0,00	
SA4	Saldo (4) Geldfluss aus der Finanzierungstätigkeit (35 - 36)						0,00	0,00	0,00	
SA5	Saldo (5) Geldfluss aus der voranschlagswirksamen Gebarung (Saldo 3 + Saldo 4)						-900,00	-600,00	-643,51	
816	Öffentliche Beleuchtung und öffentliche Uhren									
816000	Öffentliche Beleuchtung und Uhren									
Operative Gebarung										
2/816000+813000	Erträge aus der Auflösung von Investitionszuschüssen (Kapitaltransfers)	2127			3 300,00	3 300,00	1 647,48			
SU 21 / 31	Summe Erträge / Einzahlungen operative Gebarung			3 300,00	3 300,00	1 647,48	0,00	0,00	0,00	
1/816000-600000	Strom Öffentliche Beleuchtung	2222	3222	24	10 000,00	18 900,00	18 104,53	10 000,00	18 900,00	18 104,53
1/816000-619000	Instandhaltung der Strassenbeleuchtung	2224	3224	24		3 000,00	2 257,52	3 000,00		2 257,52
1/816000-680000	Planmäßige Abschreibung	2226			9 200,00	9 100,00	9 108,55			
SU 22 / 32	Summe Aufwendungen / Auszahlungen operative Gebarung			19 200,00	31 000,00	29 470,60	10 000,00	21 900,00	20 362,05	
SA 0 / SA 1	(0) Nettoergebnis (21 - 22) / (1) Geldfluss operative Gebarung (31 - 32)			-15 900,00	-27 700,00	-27 823,12	-10 000,00	-21 900,00	-20 362,05	
SA01	Saldo (01) Haushaltsrücklagen (230 - 240)			0,00	0,00	0,00	0,00	0,00	0,00	
SA00	Saldo (00) Nettoergebnis nach Haushaltsrücklagen (Saldo 0 + Saldo 01)			-15 900,00	-27 700,00	-27 823,12				

		MVAG		VC QU	Ergebnisvoranschlag			Finanzierungsvoranschlag		
		EH	FH		VA 2026	VA 2025	RA 2024	VA 2026	VA 2025	RA 2024
Investive Gebarung										
SU 33	Summe Einzahlungen investive Gebarung							0,00	0,00	0,00
SU 34	Summe Auszahlungen investive Gebarung							0,00	0,00	0,00
SA2	Saldo (2) Geldfluss aus der Investiven Gebarung (33 – 34)							0,00	0,00	0,00
SA3	Saldo (3) Nettofinanzierungssaldo (Saldo 1 + Saldo 2)							-10 000,00	-21 900,00	-20 362,05
Finanzierungstätigkeit										
SU 35	Summe Einzahlungen aus der Finanzierungstätigkeit							0,00	0,00	0,00
SU 36	Summe Auszahlungen aus der Finanzierungstätigkeit							0,00	0,00	0,00
SA4	Saldo (4) Geldfluss aus der Finanzierungstätigkeit (35 – 36)							0,00	0,00	0,00
SA5	Saldo (5) Geldfluss aus der voranschlagswirksamen Gebarung (Saldo 3 + Saldo 4)							-10 000,00	-21 900,00	-20 362,05
817	Friedhöfe (einschließlich Einsegnungshallen und Krematorien)									
817000	Friedhöfe und Einsegnungshallen									
Operative Gebarung										
2/817000+816000	Kostenersätze	2114	3114	13	1 700,00	1 300,00	1 480,66	1 700,00	1 300,00	1 480,66
2/817000+852100	Begraebnis- und Leichenkammergebuehren	2113	3113	12	100,00	200,00	150,00	100,00	200,00	150,00
SU 21 / 31	Summe Erträge / Einzahlungen operative Gebarung				1 800,00	1 500,00	1 630,66	1 800,00	1 500,00	1 630,66
1/817000-600000	Aufbahnungshalle Strom	2222	3222	24	800,00	600,00	520,79	800,00	600,00	520,79
1/817000-614000	Aufbahnungshalle instandhaltung	2224	3224	24	100,00	300,00	22,89	100,00	300,00	22,89
1/817000-670000	Aufbahnungshalle Versicherung	2222	3222	24	200,00	200,00	153,81	200,00	200,00	153,81
SU 22 / 32	Summe Aufwendungen / Auszahlungen operative Gebarung				1 100,00	1 100,00	697,49	1 100,00	1 100,00	697,49
SA 0 / SA 1	(0) Nettoergebnis (21 - 22) / (1) Geldfluss operative Gebarung (31 – 32)				700,00	400,00	933,17	700,00	400,00	933,17
SA01	Saldo (01) Haushaltsrücklagen (230 - 240)				0,00	0,00	0,00	0,00	0,00	0,00
SA00	Saldo (00) Nettoergebnis nach Haushaltsrücklagen (Saldo 0 + Saldo 01)				700,00	400,00	933,17			
Investive Gebarung										
SU 33	Summe Einzahlungen investive Gebarung							0,00	0,00	0,00
SU 34	Summe Auszahlungen investive Gebarung							0,00	0,00	0,00
SA2	Saldo (2) Geldfluss aus der Investiven Gebarung (33 – 34)							0,00	0,00	0,00
SA3	Saldo (3) Nettofinanzierungssaldo (Saldo 1 + Saldo 2)							700,00	400,00	933,17
Finanzierungstätigkeit										
SU 35	Summe Einzahlungen aus der Finanzierungstätigkeit							0,00	0,00	0,00
SU 36	Summe Auszahlungen aus der Finanzierungstätigkeit							0,00	0,00	0,00
SA4	Saldo (4) Geldfluss aus der Finanzierungstätigkeit (35 – 36)							0,00	0,00	0,00
SA5	Saldo (5) Geldfluss aus der voranschlagswirksamen Gebarung (Saldo 3 + Saldo 4)							700,00	400,00	933,17

		MVAG		VC QU	Ergebnisvoranschlag			Finanzierungsvoranschlag		
		EH	FH		VA 2026	VA 2025	RA 2024	VA 2026	VA 2025	RA 2024
82	Betriebsähnliche Einrichtungen und Betriebe									
820	Wirtschaftshöfe									
820000	Wirtschaftshöfe									
Operative Gebarung										
2/820000+813000	Erträge aus der Auflösung von Investitionszuschüssen (Kapitaltransfers)	2127			3 200,00	3 200,00	3 174,46			
2/820000+816100	Kostenbeiträge Altersteilzeit	2114	3114	13		7 000,00	13 141,70		7 000,00	13 141,70
2/820000+827000	Kostensätze für die Überlassung von Bediensteten an Dritte	2116	3116	18	600,00	500,00	650,00	600,00	500,00	650,00
2/820000+864000	Transfers von Unternehmen (ohne Finanzunternehmen) und andere	2123	3123				49,75			49,75
2/820000+871000	Kapitaltransfers aus Gemeinde-Bedarfszuweisungsmitteln	2121	3121				10 000,00			10 000,00
SU 21 / 31	Summe Erträge / Einzahlungen operative Gebarung				3 800,00	10 700,00	27 015,91	600,00	7 500,00	23 841,45
1/820000-400000	Geringwertige Wirtschaftsgüter (GWG)	2221	3221	23	3 700,00	3 300,00	2 487,34	3 700,00	3 300,00	2 487,34
1/820000-452000	Treibstoffe	2221	3221	23	2 500,00	5 000,00	4 341,05	2 500,00	5 000,00	4 341,05
1/820000-511000	Bezüge für VB der Besodlungsgruppe II	2211	3211	20	29 500,00	29 000,00	28 973,78	29 500,00	29 000,00	28 973,78
1/820000-523000	Geldbezüge der nicht ganzjährig beschäftigten Arbeiterinnen und Arbeiter	2211	3211				711,36			711,36
1/820000-565000	Mehrleistungsvergütungen	2211	3211	20	300,00	300,00	157,31	300,00	300,00	157,31
1/820000-569000	Schmutzzulage	2211	3211	20	3 000,00	3 000,00	2 852,40	3 000,00	3 000,00	2 852,40
1/820000-580000	DGB für Familienbeihilfen	2212	3212	20	1 100,00	1 100,00	1 036,64	1 100,00	1 100,00	1 036,64
1/820000-582000	Sonst. DGB zur Sozialen Sicherheit	2212	3212	20	7 900,00	7 800,00	7 409,96	7 900,00	7 800,00	7 409,96
1/820000-600000	Strom	2222	3222	24	2 000,00	2 000,00	2 533,35	2 000,00	2 000,00	2 533,35
1/820000-614000	Instandhaltung Bauhof	2224	3224		2 000,00	600,00	547,60	2 000,00	600,00	547,60
1/820000-616000	Instandhaltung v.Maschinen u. Masch.Anl.	2224	3224	24	500,00	600,00	688,01	500,00	600,00	688,01
1/820000-617000	Instandhaltung von Fahrzeugen	2224	3224	24	4 600,00	3 500,00	4 602,97	4 600,00	3 500,00	4 602,97
1/820000-670000	Kfz Versicherung	2222	3222	24	11 200,00	9 800,00	9 772,55	11 200,00	9 800,00	9 772,55
1/820000-680000	Planmäßige Abschreibung	2226			29 100,00	11 900,00	29 107,37			
1/820000-705000	Operating Leasing	2223	3223	24			6 839,44			6 839,44
1/820000-710000	Öffentliche Abgaben	2225	3225	24	400,00	300,00	223,45	400,00	300,00	223,45
1/820000-724000	Reisegebühren	2225	3225	24	200,00	300,00	197,46	200,00	300,00	197,46
1/820000-728000	Bauhof Sonstige Ausgaben	2225	3225	24	5 100,00	4 000,00	3 462,54	5 100,00	4 000,00	3 462,54
SU 22 / 32	Summe Aufwendungen / Auszahlungen operative Gebarung				103 100,00	82 500,00	105 944,58	74 000,00	70 600,00	76 837,21
SA 0 / SA 1	(0) Nettoergebnis (21 - 22) / (1) Geldfluss operative Gebarung (31 - 32)				-99 300,00	-71 800,00	-78 928,67	-73 400,00	-63 100,00	-52 995,76
SA01	Saldo (01) Haushaltsrücklagen (230 - 240)				0,00	0,00	0,00	0,00	0,00	0,00
SA00	Saldo (00) Nettoergebnis nach Haushaltsrücklagen (Saldo 0 + Saldo 01)				-99 300,00	-71 800,00	-78 928,67			

	MVAG	VC QU	Ergebnisvoranschlag			Finanzierungsvoranschlag				
			EH	FH	VA 2026	VA 2025	RA 2024	VA 2026	VA 2025	RA 2024
Investive Gebarung										
2/820000+300000		Kapitaltransfers von Bund, Bundesfonds und Bundeskammern		3331						30 157,39
SU 33		Summe Einzahlungen investive Gebarung					0,00	0,00		30 157,39
SU 34		Summe Auszahlungen investive Gebarung					0,00	0,00		0,00
SA2		Saldo (2) Geldfluss aus der Investiven Gebarung (33 – 34)					0,00	0,00		30 157,39
SA3		Saldo (3) Nettofinanzierungssaldo (Saldo 1 + Saldo 2)					-73 400,00	-63 100,00		-22 838,37
Finanzierungstätigkeit										
SU 35		Summe Einzahlungen aus der Finanzierungstätigkeit					0,00	0,00		0,00
SU 36		Summe Auszahlungen aus der Finanzierungstätigkeit					0,00	0,00		0,00
SA4		Saldo (4) Geldfluss aus der Finanzierungstätigkeit (35 – 36)					0,00	0,00		0,00
SA5		Saldo (5) Geldfluss aus der voranschlagswirksamen Gebarung (Saldo 3 + Saldo 4)					-73 400,00	-63 100,00		-22 838,37
820001 Energiebewirtschaftung										
Operative Gebarung										
2/820001+813000		Erträge aus der Auflösung von Investitionszuschüssen (Kapitaltransfers)		2127	2 500,00	2 500,00	1 874,77			
6/820001+871150		Kapitaltransfers aus Gemeinde-Bedarfszuweisungsmittel		2121 3121 1 33			50 000,00			50 000,00
SU 21 / 31		Summe Erträge / Einzahlungen operative Gebarung			2 500,00	2 500,00	51 874,77	0,00	0,00	50 000,00
1/820001-680000		Planmäßige Abschreibung		2226	5 500,00	5 500,00	12 302,19			
5/820001-799000		Zuweisungen an Verrechnungsrücklagen zwischen operativer Gebarung und Projekten		2225 1			15 889,03			
SU 22 / 32		Summe Aufwendungen / Auszahlungen operative Gebarung			5 500,00	5 500,00	28 191,22	0,00	0,00	0,00
SA 0 / SA 1		(0) Nettoergebnis (21 - 22) / (1) Geldfluss operative Gebarung (31 – 32)			-3 000,00	-3 000,00	23 683,55	0,00	0,00	50 000,00
SA01		Saldo (01) Haushaltsrücklagen (230 - 240)			0,00	0,00	0,00	0,00	0,00	0,00
SA00		Saldo (00) Nettoergebnis nach Haushaltsrücklagen (Saldo 0 + Saldo 01)			-3 000,00	-3 000,00	23 683,55			
Investive Gebarung										
6/820001+300000		Kapitaltransfers von Bund, Bundesfonds und Bundeskammern		3331 1						19 384,26
SU 33		Summe Einzahlungen investive Gebarung					0,00	0,00		19 384,26
5/820001-050000		Sonderanlagen		3412 1 40						53 495,23
SU 34		Summe Auszahlungen investive Gebarung					0,00	0,00		53 495,23
SA2		Saldo (2) Geldfluss aus der Investiven Gebarung (33 – 34)					0,00	0,00		-34 110,97
SA3		Saldo (3) Nettofinanzierungssaldo (Saldo 1 + Saldo 2)					0,00	0,00		15 889,03
Finanzierungstätigkeit										
SU 35		Summe Einzahlungen aus der Finanzierungstätigkeit					0,00	0,00		0,00
SU 36		Summe Auszahlungen aus der Finanzierungstätigkeit					0,00	0,00		0,00

		MVAG		VC QU	Ergebnisvoranschlag			Finanzierungsvoranschlag		
		EH	FH		VA 2026	VA 2025	RA 2024	VA 2026	VA 2025	RA 2024
SA4	Saldo (4) Geldfluss aus der Finanzierungstätigkeit (35 – 36)							0,00	0,00	0,00
SA5	Saldo (5) Geldfluss aus der voranschlagswirksamen Gebarung (Saldo 3 + Saldo 4)							0,00	0,00	15 889,03
84	Liegenschaften, Wohn- und Geschäftsgebäude									
840	Grundbesitz									
840000	Grundbesitz									
	Operative Gebarung									
SU 21 / 31	Summe Erträge / Einzahlungen operative Gebarung				0,00	0,00	0,00	0,00	0,00	0,00
1/840000-710000	Oeffentliche Abgaben	2225	3225	24	100,00	100,00	47,55	100,00	100,00	47,55
SU 22 / 32	Summe Aufwendungen / Auszahlungen operative Gebarung				100,00	100,00	47,55	100,00	100,00	47,55
SA 0 / SA 1	(0) Nettoergebnis (21 - 22) / (1) Geldfluss operative Gebarung (31 – 32)				-100,00	-100,00	-47,55	-100,00	-100,00	-47,55
SA01	Saldo (01) Haushaltsrücklagen (230 - 240)				0,00	0,00	0,00	0,00	0,00	0,00
SA00	Saldo (00) Nettoergebnis nach Haushaltsrücklagen (Saldo 0 + Saldo 01)				-100,00	-100,00	-47,55			
	Investive Gebarung									
SU 33	Summe Einzahlungen investive Gebarung							0,00	0,00	0,00
SU 34	Summe Auszahlungen investive Gebarung							0,00	0,00	0,00
SA2	Saldo (2) Geldfluss aus der Investiven Gebarung (33 – 34)							0,00	0,00	0,00
SA3	Saldo (3) Nettofinanzierungssaldo (Saldo 1 + Saldo 2)							-100,00	-100,00	-47,55
	Finanzierungstätigkeit									
SU 35	Summe Einzahlungen aus der Finanzierungstätigkeit							0,00	0,00	0,00
SU 36	Summe Auszahlungen aus der Finanzierungstätigkeit							0,00	0,00	0,00
SA4	Saldo (4) Geldfluss aus der Finanzierungstätigkeit (35 – 36)							0,00	0,00	0,00
SA5	Saldo (5) Geldfluss aus der voranschlagswirksamen Gebarung (Saldo 3 + Saldo 4)							-100,00	-100,00	-47,55
846	Wohn- und Geschäftsgebäude (soweit nicht bei 853)									
846000	Wohn- und Geschäftsgebäude									
	Operative Gebarung									
SU 21 / 31	Summe Erträge / Einzahlungen operative Gebarung				0,00	0,00	0,00	0,00	0,00	0,00
1/846000-680000	Planmäßige Abschreibung	2226			500,00	500,00	458,00			
SU 22 / 32	Summe Aufwendungen / Auszahlungen operative Gebarung				500,00	500,00	458,00	0,00	0,00	0,00
SA 0 / SA 1	(0) Nettoergebnis (21 - 22) / (1) Geldfluss operative Gebarung (31 – 32)				-500,00	-500,00	-458,00	0,00	0,00	0,00
SA01	Saldo (01) Haushaltsrücklagen (230 - 240)				0,00	0,00	0,00	0,00	0,00	0,00
SA00	Saldo (00) Nettoergebnis nach Haushaltsrücklagen (Saldo 0 + Saldo 01)				-500,00	-500,00	-458,00			
	Investive Gebarung									
SU 33	Summe Einzahlungen investive Gebarung							0,00	0,00	0,00
SU 34	Summe Auszahlungen investive Gebarung							0,00	0,00	0,00
SA2	Saldo (2) Geldfluss aus der Investiven Gebarung (33 – 34)							0,00	0,00	0,00

		MVAG VC QU			Ergebnisvoranschlag			Finanzierungsvoranschlag		
		EH	FH		VA 2026	VA 2025	RA 2024	VA 2026	VA 2025	RA 2024
SA3	Saldo (3) Nettofinanzierungssaldo (Saldo 1 + Saldo 2)							0,00	0,00	0,00
Finanzierungstätigkeit										
SU 35	Summe Einzahlungen aus der Finanzierungstätigkeit							0,00	0,00	0,00
SU 36	Summe Auszahlungen aus der Finanzierungstätigkeit							0,00	0,00	0,00
SA4	Saldo (4) Geldfluss aus der Finanzierungstätigkeit (35 – 36)							0,00	0,00	0,00
SA5	Saldo (5) Geldfluss aus der voranschlagswirksamen Gebarung (Saldo 3 + Saldo 4)							0,00	0,00	0,00
85	Betriebe mit marktbestimmter Tätigkeit									
850	Betriebe der Wasserversorgung									
850000	Betriebe der Wasserversorgung									
Operative Gebarung										
2/850000+813000	Erträge aus der Auflösung von Investitionszuschüssen (Kapitaltransfers)		2127		11 500,00	11 500,00	11 503,02			
2/850000+829000	Gebrauchsabgabe	2116	3116	18			5 806,35			5 806,35
2/850000+852100	Wassermessergebuehren	2113	3113	12	35 700,00	33 200,00	31 120,50	35 700,00	33 200,00	30 950,91
2/850000+852200	Wasserbezugsgebuehren	2113	3113	12	107 200,00	88 700,00	70 774,15	107 200,00	88 700,00	71 604,08
6/850000+899000	Entnahmen aus Verrechnungsrücklagen zwischen operativer Gebarung und Projekten	2116		1			5 360,74			
SU 21 / 31	Summe Erträge / Einzahlungen operative Gebarung				154 400,00	133 400,00	124 564,76	142 900,00	121 900,00	108 361,34
1/850000-400000	Geringwertige Wirtschaftsgüter (GWG)	2221	3221	23	500,00	500,00	550,07	500,00	500,00	550,07
1/850000-510000	Bezüge für VB I	2211	3211	20	20 000,00	19 700,00	18 639,04	20 000,00	19 700,00	18 639,04
1/850000-511000	Bezüge für VB II	2211	3211	20	21 500,00	21 200,00	21 024,62	21 500,00	21 200,00	21 024,62
1/850000-565000	Mehrleistungsvergütungen	2211	3211	20	900,00	900,00	689,79	900,00	900,00	689,79
1/850000-569000	Schmutzzulage	2211	3211	20	1 800,00	1 800,00	1 668,84	1 800,00	1 800,00	1 668,84
1/850000-580000	DGB für Familienbeihilfen	2212	3212	20	1 700,00	1 700,00	1 543,84	1 700,00	1 700,00	1 543,84
1/850000-582000	Sonst.DGB zur Sozialen Sicherheit	2212	3212	20	9 500,00	9 300,00	8 809,77	9 500,00	9 300,00	8 809,77
1/850000-600000	Strom	2222	3222	24	1 600,00	1 500,00	1 482,97	1 600,00	1 500,00	1 482,97
1/850000-612000	Instandhaltung der Wasserversorgungsanl.	2224	3224	24	40 000,00	30 000,00	16 985,49	40 000,00	30 000,00	16 985,49
1/850000-616000	Instandhaltung von Maschinen	2224	3224	24	2 700,00	2 000,00	2 245,98	2 700,00	2 000,00	2 245,98
1/850000-618000	Instandhaltung der Wasserzähler	2224	3224	24	2 500,00	2 000,00	365,67	2 500,00	2 000,00	365,67
1/850000-630000	Porto	2222	3222	24	1 500,00	1 000,00	1 573,34	1 500,00	1 000,00	1 573,34
1/850000-631000	Telefon	2222	3222	24	800,00	600,00	438,68	800,00	600,00	438,68
1/850000-650000	Kreditzinsen	2241	3241	25	7 400,00	9 900,00	10 549,09	7 400,00	9 900,00	10 549,09
1/850000-670000	Versicherungen	2222	3222	24	400,00	400,00	346,20	400,00	400,00	346,20
1/850000-680000	Planmäßige Abschreibung	2226			28 000,00	27 400,00	27 602,05			
1/850000-710000	Gebrauchsabgabe	2225	3225	24	5 300,00	5 300,00		5 300,00	5 300,00	

		MVAG		VC QU	Ergebnisvoranschlag			Finanzierungsvoranschlag		
		EH	FH		VA 2026	VA 2025	RA 2024	VA 2026	VA 2025	RA 2024
1/850000-724000	Reisegebuehren	2225	3225	24	700,00	200,00	325,96	700,00	200,00	325,96
1/850000-728000	Leistungsentgelte an Firmen	2225	3225	24	300,00	1 000,00	430,02	300,00	1 000,00	430,02
1/850000-729000	Gebrauchsabgabe	2225	3225	24			5 278,50			5 278,50
SU 22 / 32	Summe Aufwendungen / Auszahlungen operative Gebarung				147 100,00	136 400,00	120 549,92	119 100,00	109 000,00	92 947,87
SA 0 / SA 1	(0) Nettoergebnis (21 - 22) / (1) Geldfluss operative Gebarung (31 - 32)				7 300,00	-3 000,00	4 014,84	23 800,00	12 900,00	15 413,47
SA01	Saldo (01) Haushaltsrücklagen (230 - 240)				0,00	0,00	0,00	0,00	0,00	0,00
SA00	Saldo (00) Nettoergebnis nach Haushaltsrücklagen (Saldo 0 + Saldo 01)				7 300,00	-3 000,00	4 014,84			
Investive Gebarung										
2/850000+301000	Kapitaltransfers von Ländern, Landesfonds und Landeskammern			3331						512,00
2/850000+307000	Kapitaltransfers von privaten Haushalten und privaten Organisationen ohne Erwerbszweck und andere			3334	34			5 000,00		712,50
SU 33	Summe Einzahlungen investive Gebarung							5 000,00	0,00	1 224,50
1/850000-006000	Erweiterung Wasserversorgung			3412	2 40			5 000,00		3 541,96
5/850000-006000	Wasserleitungsbau			3412	1 40					19 000,00
1/850000-020000	Maschinen und maschinelle Anlagen			3414	2					7 935,95
SU 34	Summe Auszahlungen investive Gebarung							5 000,00	0,00	30 477,91
SA2	Saldo (2) Geldfluss aus der Investiven Gebarung (33 - 34)							0,00	0,00	-29 253,41
SA3	Saldo (3) Nettofinanzierungssaldo (Saldo 1 + Saldo 2)							23 800,00	12 900,00	-13 839,94
Finanzierungstätigkeit										
SU 35	Summe Einzahlungen aus der Finanzierungstätigkeit							0,00	0,00	0,00
1/850000-346100	Tilgung Wasserdarlehen			3614	65			10 200,00	10 000,00	9 791,49
SU 36	Summe Auszahlungen aus der Finanzierungstätigkeit							10 200,00	10 000,00	9 791,49
SA4	Saldo (4) Geldfluss aus der Finanzierungstätigkeit (35 - 36)							-10 200,00	-10 000,00	-9 791,49
SA5	Saldo (5) Geldfluss aus der voranschlagswirksamen Gebarung (Saldo 3 + Saldo 4)							13 600,00	2 900,00	-23 631,43
850100	Wasserversorgung									
Operative Gebarung										
SU 21 / 31	Summe Erträge / Einzahlungen operative Gebarung				0,00	0,00	0,00	0,00	0,00	0,00
1/850100-680000	Planmäßige Abschreibung			2226	6 700,00	6 500,00	6 508,64			
SU 22 / 32	Summe Aufwendungen / Auszahlungen operative Gebarung				6 700,00	6 500,00	6 508,64	0,00	0,00	0,00
SA 0 / SA 1	(0) Nettoergebnis (21 - 22) / (1) Geldfluss operative Gebarung (31 - 32)				-6 700,00	-6 500,00	-6 508,64	0,00	0,00	0,00
SA01	Saldo (01) Haushaltsrücklagen (230 - 240)				0,00	0,00	0,00	0,00	0,00	0,00
SA00	Saldo (00) Nettoergebnis nach Haushaltsrücklagen (Saldo 0 + Saldo 01)				-6 700,00	-6 500,00	-6 508,64			
Investive Gebarung										
SU 33	Summe Einzahlungen investive Gebarung							0,00	0,00	0,00
SU 34	Summe Auszahlungen investive Gebarung							0,00	0,00	0,00
SA2	Saldo (2) Geldfluss aus der Investiven Gebarung (33 - 34)							0,00	0,00	0,00

		MVAG		VC QU	Ergebnisvoranschlag			Finanzierungsvoranschlag		
		EH	FH		VA 2026	VA 2025	RA 2024	VA 2026	VA 2025	RA 2024
SA3	Saldo (3) Nettofinanzierungssaldo (Saldo 1 + Saldo 2)							0,00	0,00	0,00
Finanzierungstätigkeit										
SU 35	Summe Einzahlungen aus der Finanzierungstätigkeit							0,00	0,00	0,00
SU 36	Summe Auszahlungen aus der Finanzierungstätigkeit							0,00	0,00	0,00
SA4	Saldo (4) Geldfluss aus der Finanzierungstätigkeit (35 – 36)							0,00	0,00	0,00
SA5	Saldo (5) Geldfluss aus der voranschlagswirksamen Gebarung (Saldo 3 + Saldo 4)							0,00	0,00	0,00
851 Betriebe der Abwasserbeseitigung										
851000 Betriebe der Abwasserbeseitigung										
Operative Gebarung										
2/851000+813000	Erträge aus der Auflösung von Investitionszuschüssen (Kapitaltransfers)	2127			22 000,00	22 000,00	22 033,41			
2/851000+829000	Gebrauchsabgabe	2116	3116	18		4 000,00	4 005,45		4 000,00	4 005,45
2/851000+852100	Kanalbenutzungsgebuehren	2113	3113	12	231 100,00	229 700,00	229 756,80	231 100,00	229 700,00	228 067,15
2/851000+861010	Transfers Gebührenbremse 2024	2121	3121				14 884,00			14 884,00
SU 21 / 31	Summe Erträge / Einzahlungen operative Gebarung				253 100,00	255 700,00	270 679,66	231 100,00	233 700,00	246 956,60
1/851000-510000	Bezüge VB I	2211	3211	20	35 100,00	34 500,00	33 304,40	35 100,00	34 500,00	33 304,40
1/851000-511000	Bezüge für VB II	2211	3211	20	7 800,00	7 700,00	7 327,50	7 800,00	7 700,00	7 327,50
1/851000-565000	Mehrleistungsvergütungen	2211	3211	20	800,00	800,00	753,87	800,00	800,00	753,87
1/851000-569000	Schmutzzulage	2211	3211	20	600,00	600,00	612,36	600,00	600,00	612,36
1/851000-580000	DGB für Familienbeihilfen	2212	3212	20	1 600,00	1 600,00	1 480,96	1 600,00	1 600,00	1 480,96
1/851000-582000	Sonst. DGB zur Sozialen Sicherheit	2212	3212	20	9 500,00	9 300,00	9 040,43	9 500,00	9 300,00	9 040,43
1/851000-600000	Strom	2222	3222	24	500,00	500,00	433,71	500,00	500,00	433,71
1/851000-612000	Instandhaltung Schmutzwasserkanal	2224	3224	24	3 000,00	2 500,00	2 323,57	3 000,00	2 500,00	2 323,57
1/851000-616000	Instandhaltung von Maschinen	2224	3224	24	2 500,00	2 700,00	2 610,85	2 500,00	2 700,00	2 610,85
1/851000-630000	Porto	2222	3222	24	1 400,00	1 000,00	1 032,63	1 400,00	1 000,00	1 032,63
1/851000-631000	Telefon	2222	3222	24	500,00	600,00	438,68	500,00	600,00	438,68
1/851000-650000	Zinsen Kanalbau BA01	2241	3241	25	6 000,00	6 500,00	7 094,54	6 000,00	6 500,00	7 094,54
1/851000-670000	Versicherungen	2222	3222	24	200,00	200,00	211,24	200,00	200,00	211,24
1/851000-680000	Planmäßige Abschreibung	2226			51 700,00	51 700,00	51 672,01			
1/851000-690000	Abschreibung von Forderungen	2225					90,71			
1/851000-710000	Oeffentliche Abgaben	2225	3225	24	800,00	800,00	752,71	800,00	800,00	752,71
1/851000-710001	Gebrauchsabgabe	2225	3225	24	2 600,00	2 600,00		2 600,00	2 600,00	
1/851000-722010	Gebührenbremse	2225	3225				14 884,00			14 669,56
1/851000-724000	Reisegebuehren	2225	3225	24	400,00	500,00	277,26	400,00	500,00	277,26
1/851000-728400	Sonstige Ausgaben	2225	3225	24	1 400,00	1 300,00	1 072,02	1 400,00	1 300,00	1 072,02
1/851000-729000	Gebrauchsabgabe	2225	3225	24			2 577,15			2 577,15
1/851000-752000	Beitraege an Abwasserverbaende	2231	3231	26	94 000,00	125 100,00	108 485,12	94 000,00	125 100,00	108 485,12
SU 22 / 32	Summe Aufwendungen / Auszahlungen operative Gebarung				220 400,00	250 500,00	246 475,72	168 700,00	198 800,00	194 498,56

	MVAG	VC QU		Ergebnisvoranschlag			Finanzierungsvoranschlag			
		EH	FH	VA 2026	VA 2025	RA 2024	VA 2026	VA 2025	RA 2024	
SA 0 / SA 1		(0) Nettoergebnis (21 - 22) / (1) Geldfluss operative Gebarung (31 – 32)			32 700,00	5 200,00	24 203,94	62 400,00	34 900,00	52 458,04
SA01		Saldo (01) Haushaltsrücklagen (230 - 240)			0,00	0,00	0,00	0,00	0,00	0,00
SA00		Saldo (00) Nettoergebnis nach Haushaltsrücklagen (Saldo 0 + Saldo 01)			32 700,00	5 200,00	24 203,94			
Investive Gebarung										
2/851000+301000	KPC Barwert Kanal		3331	33				7 800,00	7 000,00	6 988,00
2/851000+307000	Kapitaltransfers von privaten Haushalten und privaten Organisationen ohne Erwerbszweck und andere		3334	34				5 000,00		1 050,00
SU 33	Summe Einzahlungen investive Gebarung						12 800,00	7 000,00	8 038,00	
SU 34	Summe Auszahlungen investive Gebarung						0,00	0,00	0,00	
SA2	Saldo (2) Geldfluss aus der Investiven Gebarung (33 – 34)						12 800,00	7 000,00	8 038,00	
SA3	Saldo (3) Nettofinanzierungssaldo (Saldo 1 + Saldo 2)						75 200,00	41 900,00	60 496,04	
Finanzierungstätigkeit										
SU 35	Summe Einzahlungen aus der Finanzierungstätigkeit						0,00	0,00	0,00	
1/851000-344000	Tilgung Kanalbau BAO1		3611	64				28 000,00	27 500,00	26 932,68
SU 36	Summe Auszahlungen aus der Finanzierungstätigkeit						28 000,00	27 500,00	26 932,68	
SA4	Saldo (4) Geldfluss aus der Finanzierungstätigkeit (35 – 36)						-28 000,00	-27 500,00	-26 932,68	
SA5	Saldo (5) Geldfluss aus der voranschlagswirksamen Gebarung (Saldo 3 + Saldo 4)						47 200,00	14 400,00	33 563,36	
852	Betriebe der Müllbeseitigung									
852000	Betriebe der Müllbeseitigung									
Operative Gebarung										
2/852000+816000	Seuchenvorsorgeabgabe Entschädig. F.Gde.	2114	3114	13	200,00	300,00	360,15	200,00	300,00	360,15
2/852000+820000	Sonstige Einnahmen	2131	3131	14			380,00			380,00
2/852000+852000	Abfallwirtschaftsgebühr	2113	3113	12	77 800,00	90 200,00	90 321,05	77 800,00	90 200,00	89 430,97
SU 21 / 31	Summe Erträge / Einzahlungen operative Gebarung				78 000,00	90 500,00	91 061,20	78 000,00	90 500,00	90 171,12
1/852000-413000	Ankauf von Muellsaecken	2221	3221	23	9 000,00	2 200,00	5 155,70	9 000,00	2 200,00	5 155,70
1/852000-510000	Vb I	2211	3211	20	6 900,00	6 800,00	6 603,56	6 900,00	6 800,00	6 603,56
1/852000-511000	Vb in Handwerklicher Verwendung	2211	3211	20	4 000,00	3 900,00	3 782,94	4 000,00	3 900,00	3 782,94
1/852000-565000	Rufbereitschaft	2211	3211	20	200,00	200,00	159,97	200,00	200,00	159,97
1/852000-569000	Sonstige Nebengebühren	2211	3211	20	300,00	300,00	339,60	300,00	300,00	339,60
1/852000-580000	DGB für Familienbeihilfen	2212	3212	20	400,00	400,00	399,50	400,00	400,00	399,50
1/852000-582000	Sozialversicherung	2212	3212	20	2 300,00	2 300,00	2 299,49	2 300,00	2 300,00	2 299,49
1/852000-616000	Instandhaltung von Maschinen	2224	3224	24	2 600,00	2 600,00	2 403,55	2 600,00	2 600,00	2 403,55
1/852000-630000	Porto	2222	3222	24	1 400,00	1 000,00	1 032,63	1 400,00	1 000,00	1 032,63
1/852000-631000	Telefon	2222	3222	24	800,00	600,00	438,68	800,00	600,00	438,68
1/852000-724000	Reisegebuehren	2225	3225	24	100,00	100,00	19,16	100,00	100,00	19,16
1/852000-728000	Leistungsentgelte an Firmen	2225	3225	24	53 900,00	51 000,00	57 984,79	53 900,00	51 000,00	57 984,79

		MVAG VC QU			Ergebnisvoranschlag			Finanzierungsvoranschlag		
		EH	FH		VA 2026	VA 2025	RA 2024	VA 2026	VA 2025	RA 2024
1/852000-729000	sonstige Ausgaben	2225	3225	24	1 100,00	1 200,00	459,16	1 100,00	1 200,00	459,16
1/852000-752000	Beitrag an Muellbeseitigungsverband	2231	3231	26	62 500,00	57 200,00	57 143,58	62 500,00	57 200,00	57 143,58
SU 22 / 32	Summe Aufwendungen / Auszahlungen operative Gebarung				145 500,00	129 800,00	138 222,31	145 500,00	129 800,00	138 222,31
SA 0 / SA 1	(0) Nettoergebnis (21 - 22) / (1) Geldfluss operative Gebarung (31 - 32)				-67 500,00	-39 300,00	-47 161,11	-67 500,00	-39 300,00	-48 051,19
SA01	Saldo (01) Haushaltsrücklagen (230 - 240)				0,00	0,00	0,00	0,00	0,00	0,00
SA00	Saldo (00) Nettoergebnis nach Haushaltsrücklagen (Saldo 0 + Saldo 01)				-67 500,00	-39 300,00	-47 161,11			
Investive Gebarung										
SU 33	Summe Einzahlungen investive Gebarung							0,00	0,00	0,00
SU 34	Summe Auszahlungen investive Gebarung							0,00	0,00	0,00
SA2	Saldo (2) Geldfluss aus der Investiven Gebarung (33 - 34)							0,00	0,00	0,00
SA3	Saldo (3) Nettofinanzierungssaldo (Saldo 1 + Saldo 2)							-67 500,00	-39 300,00	-48 051,19
Finanzierungstätigkeit										
SU 35	Summe Einzahlungen aus der Finanzierungstätigkeit							0,00	0,00	0,00
SU 36	Summe Auszahlungen aus der Finanzierungstätigkeit							0,00	0,00	0,00
SA4	Saldo (4) Geldfluss aus der Finanzierungstätigkeit (35 - 36)							0,00	0,00	0,00
SA5	Saldo (5) Geldfluss aus der voranschlagswirksamen Gebarung (Saldo 3 + Saldo 4)							-67 500,00	-39 300,00	-48 051,19
852100	Betriebe der Müllbeseitigung									
Operative Gebarung										
2/852100+852000	Abfallwirtschaftsabgabe	2113	3113	12	42 000,00	49 900,00	49 892,93	42 000,00	49 900,00	49 297,61
SU 21 / 31	Summe Erträge / Einzahlungen operative Gebarung				42 000,00	49 900,00	49 892,93	42 000,00	49 900,00	49 297,61
SU 22 / 32	Summe Aufwendungen / Auszahlungen operative Gebarung				0,00	0,00	0,00	0,00	0,00	0,00
SA 0 / SA 1	(0) Nettoergebnis (21 - 22) / (1) Geldfluss operative Gebarung (31 - 32)				42 000,00	49 900,00	49 892,93	42 000,00	49 900,00	49 297,61
SA01	Saldo (01) Haushaltsrücklagen (230 - 240)				0,00	0,00	0,00	0,00	0,00	0,00
SA00	Saldo (00) Nettoergebnis nach Haushaltsrücklagen (Saldo 0 + Saldo 01)				42 000,00	49 900,00	49 892,93			
Investive Gebarung										
SU 33	Summe Einzahlungen investive Gebarung							0,00	0,00	0,00
SU 34	Summe Auszahlungen investive Gebarung							0,00	0,00	0,00
SA2	Saldo (2) Geldfluss aus der Investiven Gebarung (33 - 34)							0,00	0,00	0,00
SA3	Saldo (3) Nettofinanzierungssaldo (Saldo 1 + Saldo 2)							42 000,00	49 900,00	49 297,61
Finanzierungstätigkeit										
SU 35	Summe Einzahlungen aus der Finanzierungstätigkeit							0,00	0,00	0,00
SU 36	Summe Auszahlungen aus der Finanzierungstätigkeit							0,00	0,00	0,00
SA4	Saldo (4) Geldfluss aus der Finanzierungstätigkeit (35 - 36)							0,00	0,00	0,00
SA5	Saldo (5) Geldfluss aus der voranschlagswirksamen Gebarung (Saldo 3 + Saldo 4)							42 000,00	49 900,00	49 297,61

		MVAG		VC QU	Ergebnisvoranschlag			Finanzierungsvoranschlag		
		EH	FH		VA 2026	VA 2025	RA 2024	VA 2026	VA 2025	RA 2024
853	Betriebe für die Errichtung und Verwaltung von Wohn- und Ges									
853000	Betrieb f.Wohn- und Geschäftsgebäude									
Operative Gebarung										
2/853000+811000	Mieten und Betriebskostensätze	2115	3115	14	9 000,00	3 000,00	2 850,00	9 000,00	3 000,00	2 850,00
2/853000+811100	Erträge aus Vermietung Veranstaltungsraum	2115	3115	14	4 600,00	4 500,00	5 189,15	4 600,00	4 500,00	5 189,15
2/853000+811200	Kostensätze	2115	3115	14						119,00
2/853000+811300	Miete Gesundheitszentrum	2115	3115	14	35 000,00	37 600,00	37 431,33	35 000,00	37 600,00	37 581,33
SU 21 / 31	Summe Erträge / Einzahlungen operative Gebarung				48 600,00	45 100,00	45 470,48	48 600,00	45 100,00	45 739,48
1/853000-400000	Geringwertige Wirtschaftsgüter (GWG)	2221	3221	23		100,00	71,81		100,00	71,81
1/853000-600000	Strom	2222	3222	24	1 000,00	1 000,00	839,12	1 000,00	1 000,00	839,12
1/853000-616000	Instandhaltung v.Maschinen u. Masch.Anl.	2224	3224	24	500,00	400,00	284,38	500,00	400,00	284,38
1/853000-631000	Telefon, Telegraf, Telex	2222	3222	24	200,00	200,00	131,60	200,00	200,00	131,60
1/853000-670000	Versicherung Gebäude	2222	3222	24	1 000,00	600,00	593,12	1 000,00	600,00	593,12
1/853000-690000	Abschreibung von Forderungen	2225					863,88			
1/853000-700200	Mietaufwand Gesundheitszentrum	2223	3223	24	40 000,00	34 500,00	34 435,41	40 000,00	34 500,00	34 435,41
1/853000-728400	Sonstige Ausgaben	2225	3225	24	2 100,00	1 700,00	1 558,22	2 100,00	1 700,00	1 558,22
SU 22 / 32	Summe Aufwendungen / Auszahlungen operative Gebarung				44 800,00	38 500,00	38 777,54	44 800,00	38 500,00	37 913,66
SA 0 / SA 1	(0) Nettoergebnis (21 - 22) / (1) Geldfluss operative Gebarung (31 - 32)				3 800,00	6 600,00	6 692,94	3 800,00	6 600,00	7 825,82
SA01	Saldo (01) Haushaltsrücklagen (230 - 240)				0,00	0,00	0,00	0,00	0,00	0,00
SA00	Saldo (00) Nettoergebnis nach Haushaltsrücklagen (Saldo 0 + Saldo 01)				3 800,00	6 600,00	6 692,94			
Investive Gebarung										
SU 33	Summe Einzahlungen investive Gebarung							0,00	0,00	0,00
SU 34	Summe Auszahlungen investive Gebarung							0,00	0,00	0,00
SA2	Saldo (2) Geldfluss aus der Investiven Gebarung (33 - 34)							0,00	0,00	0,00
SA3	Saldo (3) Nettofinanzierungssaldo (Saldo 1 + Saldo 2)							3 800,00	6 600,00	7 825,82
Finanzierungstätigkeit										
SU 35	Summe Einzahlungen aus der Finanzierungstätigkeit							0,00	0,00	0,00
SU 36	Summe Auszahlungen aus der Finanzierungstätigkeit							0,00	0,00	0,00
SA4	Saldo (4) Geldfluss aus der Finanzierungstätigkeit (35 - 36)							0,00	0,00	0,00
SA5	Saldo (5) Geldfluss aus der voranschlagswirksamen Gebarung (Saldo 3 + Saldo 4)							3 800,00	6 600,00	7 825,82

	MVAG	VC	QU	Ergebnisvoranschlag			Finanzierungsvoranschlag			
				EH	FH	VA 2026	VA 2025	RA 2024	VA 2026	VA 2025
86	Land- und forstwirtschaftliche Betriebe									
869	Sonstige land- und forstwirtschaftliche Betriebe									
869000	Sonstige Land- u. Forstwirt. Betriebe									
Operative Gebarung										
SU 21 / 31	Summe Erträge / Einzahlungen operative Gebarung			0,00	0,00	0,00	0,00	0,00	0,00	
1/869000-728500	Revierbeitrag für Fischerei-Revier	2225	3225	24	100,00	100,00	14,56	100,00	100,00	14,56
SU 22 / 32	Summe Aufwendungen / Auszahlungen operative Gebarung			100,00	100,00	14,56	100,00	100,00	14,56	
SA 0 / SA 1	(0) Nettoergebnis (21 - 22) / (1) Geldfluss operative Gebarung (31 - 32)			-100,00	-100,00	-14,56	-100,00	-100,00	-14,56	
SA01	Saldo (01) Haushaltsrücklagen (230 - 240)			0,00	0,00	0,00	0,00	0,00	0,00	
SA00	Saldo (00) Nettoergebnis nach Haushaltsrücklagen (Saldo 0 + Saldo 01)			-100,00	-100,00	-14,56				
Investive Gebarung										
SU 33	Summe Einzahlungen investive Gebarung						0,00	0,00	0,00	
SU 34	Summe Auszahlungen investive Gebarung						0,00	0,00	0,00	
SA2	Saldo (2) Geldfluss aus der Investiven Gebarung (33 - 34)						0,00	0,00	0,00	
SA3	Saldo (3) Nettofinanzierungssaldo (Saldo 1 + Saldo 2)						-100,00	-100,00	-14,56	
Finanzierungstätigkeit										
SU 35	Summe Einzahlungen aus der Finanzierungstätigkeit						0,00	0,00	0,00	
SU 36	Summe Auszahlungen aus der Finanzierungstätigkeit						0,00	0,00	0,00	
SA4	Saldo (4) Geldfluss aus der Finanzierungstätigkeit (35 - 36)						0,00	0,00	0,00	
SA5	Saldo (5) Geldfluss aus der voranschlagswirksamen Gebarung (Saldo 3 + Saldo 4)						-100,00	-100,00	-14,56	
89	Wirtschaftliche Unternehmungen (Fortsetzung)									
894	Stadthallen, Kongresshäuser									
894000	Veranstaltungsraum									
Operative Gebarung										
SU 21 / 31	Summe Erträge / Einzahlungen operative Gebarung			0,00	0,00	0,00	0,00	0,00	0,00	
1/894000-400000	Geringwertige Wirtschaftsgüter (GWG)	2221	3221	23	100,00	100,00		100,00	100,00	
1/894000-430000	Lebensmittel	2221	3221	23	700,00	600,00	680,82	700,00	600,00	680,82
SU 22 / 32	Summe Aufwendungen / Auszahlungen operative Gebarung			800,00	700,00	680,82	800,00	700,00	680,82	
SA 0 / SA 1	(0) Nettoergebnis (21 - 22) / (1) Geldfluss operative Gebarung (31 - 32)			-800,00	-700,00	-680,82	-800,00	-700,00	-680,82	
SA01	Saldo (01) Haushaltsrücklagen (230 - 240)			0,00	0,00	0,00	0,00	0,00	0,00	
SA00	Saldo (00) Nettoergebnis nach Haushaltsrücklagen (Saldo 0 + Saldo 01)			-800,00	-700,00	-680,82				
Investive Gebarung										
SU 33	Summe Einzahlungen investive Gebarung						0,00	0,00	0,00	
SU 34	Summe Auszahlungen investive Gebarung						0,00	0,00	0,00	
SA2	Saldo (2) Geldfluss aus der Investiven Gebarung (33 - 34)						0,00	0,00	0,00	

		MVAG VC QU			Ergebnisvoranschlag			Finanzierungsvoranschlag		
		EH	FH		VA 2026	VA 2025	RA 2024	VA 2026	VA 2025	RA 2024
SA3	Saldo (3) Nettofinanzierungssaldo (Saldo 1 + Saldo 2)							-800,00	-700,00	-680,82
Finanzierungstätigkeit										
SU 35	Summe Einzahlungen aus der Finanzierungstätigkeit							0,00	0,00	0,00
SU 36	Summe Auszahlungen aus der Finanzierungstätigkeit							0,00	0,00	0,00
SA4	Saldo (4) Geldfluss aus der Finanzierungstätigkeit (35 – 36)							0,00	0,00	0,00
SA5	Saldo (5) Geldfluss aus der voranschlagswirksamen Gebarung (Saldo 3 + Saldo 4)							-800,00	-700,00	-680,82
899	Sonstige wirtschaftliche Unternehmungen									
899000	Eiswagen									
Operative Gebarung										
2/899000+808000	Abrechnung Automat (Eis, Honig, Getränke, Eiswagen)	2116	3116	16	38 000,00	40 000,00	38 448,13	38 000,00	40 000,00	38 448,13
SU 21 / 31	Summe Erträge / Einzahlungen operative Gebarung				38 000,00	40 000,00	38 448,13	38 000,00	40 000,00	38 448,13
1/899000-523000	Geldbezüge der nicht ganzjährig beschäftigten Arbeiter	2211	3211	20	2 600,00	2 600,00	2 571,00	2 600,00	2 600,00	2 571,00
1/899000-580000	Dienstgeberbeiträge zum Ausgleichsfonds für Familienbeihilfen	2212	3212	20	100,00	100,00	48,77	100,00	100,00	48,77
1/899000-582000	Sonstige Dienstgeberbeiträge zur sozialen Sicherheit	2212	3212	20	100,00	100,00	611,77	100,00	100,00	611,77
1/899000-728000	Entgelte für Eiswagen	2225	3225	24	34 500,00	32 000,00	32 133,74	34 500,00	32 000,00	32 133,74
SU 22 / 32	Summe Aufwendungen / Auszahlungen operative Gebarung				37 300,00	34 800,00	35 365,28	37 300,00	34 800,00	35 365,28
SA 0 / SA 1	(0) Nettoergebnis (21 - 22) / (1) Geldfluss operative Gebarung (31 – 32)				700,00	5 200,00	3 082,85	700,00	5 200,00	3 082,85
SA01	Saldo (01) Haushaltsrücklagen (230 - 240)				0,00	0,00	0,00	0,00	0,00	0,00
SA00	Saldo (00) Nettoergebnis nach Haushaltsrücklagen (Saldo 0 + Saldo 01)				700,00	5 200,00	3 082,85			
Investive Gebarung										
SU 33	Summe Einzahlungen investive Gebarung							0,00	0,00	0,00
SU 34	Summe Auszahlungen investive Gebarung							0,00	0,00	0,00
SA2	Saldo (2) Geldfluss aus der Investiven Gebarung (33 – 34)							0,00	0,00	0,00
SA3	Saldo (3) Nettofinanzierungssaldo (Saldo 1 + Saldo 2)							700,00	5 200,00	3 082,85
Finanzierungstätigkeit										
SU 35	Summe Einzahlungen aus der Finanzierungstätigkeit							0,00	0,00	0,00
SU 36	Summe Auszahlungen aus der Finanzierungstätigkeit							0,00	0,00	0,00
SA4	Saldo (4) Geldfluss aus der Finanzierungstätigkeit (35 – 36)							0,00	0,00	0,00
SA5	Saldo (5) Geldfluss aus der voranschlagswirksamen Gebarung (Saldo 3 + Saldo 4)							700,00	5 200,00	3 082,85

		MVAG VC QU			Ergebnisvoranschlag			Finanzierungsvoranschlag		
		EH	FH		VA 2026	VA 2025	RA 2024	VA 2026	VA 2025	RA 2024
9 Finanzwirtschaft										
90	Gesonderte Verwaltung									
900	Gesonderte Verwaltung									
900000	Gesonderte Verwaltung									
Operative Gebarung										
SU 21 / 31	Summe Erträge / Einzahlungen operative Gebarung				0,00	0,00	0,00	0,00	0,00	0,00
1/900000-728000	Sonst.Leistungsentg./Gemdat	2225	3225	24	40 000,00	25 000,00	26 857,61	40 000,00	25 000,00	26 857,61
SU 22 / 32	Summe Aufwendungen / Auszahlungen operative Gebarung				40 000,00	25 000,00	26 857,61	40 000,00	25 000,00	26 857,61
SA 0 / SA 1	(0) Nettoergebnis (21 - 22) / (1) Geldfluss operative Gebarung (31 - 32)				-40 000,00	-25 000,00	-26 857,61	-40 000,00	-25 000,00	-26 857,61
SA01	Saldo (01) Haushaltsrücklagen (230 - 240)				0,00	0,00	0,00	0,00	0,00	0,00
SA00	Saldo (00) Nettoergebnis nach Haushaltsrücklagen (Saldo 0 + Saldo 01)				-40 000,00	-25 000,00	-26 857,61			
Investive Gebarung										
SU 33	Summe Einzahlungen investive Gebarung							0,00	0,00	0,00
SU 34	Summe Auszahlungen investive Gebarung							0,00	0,00	0,00
SA2	Saldo (2) Geldfluss aus der Investiven Gebarung (33 - 34)							0,00	0,00	0,00
SA3	Saldo (3) Nettofinanzierungssaldo (Saldo 1 + Saldo 2)							-40 000,00	-25 000,00	-26 857,61
Finanzierungstätigkeit										
SU 35	Summe Einzahlungen aus der Finanzierungstätigkeit							0,00	0,00	0,00
SU 36	Summe Auszahlungen aus der Finanzierungstätigkeit							0,00	0,00	0,00
SA4	Saldo (4) Geldfluss aus der Finanzierungstätigkeit (35 - 36)							0,00	0,00	0,00
SA5	Saldo (5) Geldfluss aus der voranschlagswirksamen Gebarung (Saldo 3 + Saldo 4)							-40 000,00	-25 000,00	-26 857,61
91	Kapitalvermögen und Stiftungen ohne eigene Rechtspersönlichkeit									
910	Geldverkehr									
910000	Geldverkehr									
Operative Gebarung										
2/910000+823000	Zinsen der Giro- und Spargirokonten	2131	3131	14		100,00	82,45		100,00	82,45
SU 21 / 31	Summe Erträge / Einzahlungen operative Gebarung				0,00	100,00	82,45	0,00	100,00	82,45
1/910000-650000	Zinsen für Finanzschulden	2241	3241		100,00		-0,21	100,00		-0,21
1/910000-659000	Geldverkehrsspesen	2244	3244	24	2 000,00	1 700,00	2 043,59	2 800,00	1 700,00	3 714,44
1/910000-691000	Schadensvergütungen	2225	3225				1 209,36			1 209,36
1/910000-710000	Kapitalertragssteuer	2225	3225	24	100,00	100,00	20,62	100,00	100,00	20,62
SU 22 / 32	Summe Aufwendungen / Auszahlungen operative Gebarung				2 200,00	1 800,00	3 273,36	3 000,00	1 800,00	4 944,21
SA 0 / SA 1	(0) Nettoergebnis (21 - 22) / (1) Geldfluss operative Gebarung (31 - 32)				-2 200,00	-1 700,00	-3 190,91	-3 000,00	-1 700,00	-4 861,76
SA01	Saldo (01) Haushaltsrücklagen (230 - 240)				0,00	0,00	0,00	0,00	0,00	0,00

		MVAG VC QU			Ergebnisvoranschlag			Finanzierungsvoranschlag		
		EH	FH		VA 2026	VA 2025	RA 2024	VA 2026	VA 2025	RA 2024
SA00	Saldo (00) Nettoergebnis nach Haushaltsrücklagen (Saldo 0 + Saldo 01)				-2 200,00	-1 700,00	-3 190,91			
Investive Gebarung										
SU 33	Summe Einzahlungen investive Gebarung							0,00	0,00	0,00
SU 34	Summe Auszahlungen investive Gebarung							0,00	0,00	0,00
SA2	Saldo (2) Geldfluss aus der Investiven Gebarung (33 – 34)							0,00	0,00	0,00
SA3	Saldo (3) Nettofinanzierungssaldo (Saldo 1 + Saldo 2)							-3 000,00	-1 700,00	-4 861,76
Finanzierungstätigkeit										
SU 35	Summe Einzahlungen aus der Finanzierungstätigkeit							0,00	0,00	0,00
SU 36	Summe Auszahlungen aus der Finanzierungstätigkeit							0,00	0,00	0,00
SA4	Saldo (4) Geldfluss aus der Finanzierungstätigkeit (35 – 36)							0,00	0,00	0,00
SA5	Saldo (5) Geldfluss aus der voranschlagswirksamen Gebarung (Saldo 3 + Saldo 4)							-3 000,00	-1 700,00	-4 861,76
92	Öffentliche Abgaben									
920	Ausschließliche Gemeindeabgaben									
920000	Ausschließliche Gemeindeabgaben									
Operative Gebarung										
2/920000+830000	Grundsteuer A	2111	3111	10	2 200,00	2 400,00	2 403,43	2 200,00	2 400,00	2 407,30
2/920000+831000	Grundsteuer B	2111	3111	10	44 800,00	44 600,00	44 636,76	44 800,00	44 600,00	44 515,14
2/920000+833100	Kommunalsteuer	2111	3111	10	73 600,00	75 000,00	65 181,57	73 600,00	75 000,00	65 403,80
2/920000+838000	Hundeabgabe	2111	3111	10	4 500,00	3 400,00	3 378,62	4 500,00	3 400,00	3 349,62
2/920000+839000	Gebrauchsabgabe	2111	3111	10	6 400,00	6 400,00	6 357,97	6 400,00	6 400,00	6 357,97
2/920000+841000	Gebrauchsabgabe	2111	3111	18	9 800,00	5 800,00		9 800,00	5 800,00	
2/920000+849000	Nebenansprueche (Mahngebuehren etc)	2111	3111	10	300,00	300,00	260,83	300,00	300,00	258,69
2/920000+850000	Aufschliessungsbeitraege	2111	3111	10	82 500,00	30 000,00		82 500,00	30 000,00	
2/920000+853000	Jagd- und Fischereiabgaben (Gemeindeanteile)	2111	3111	10	200,00	200,00	200,00	200,00	200,00	200,00
2/920000+856000	Verwaltungsabgaben	2111	3111	10	5 000,00	3 300,00	3 425,00	5 000,00	3 300,00	3 425,00
SU 21 / 31	Summe Erträge / Einzahlungen operative Gebarung				229 300,00	171 400,00	125 844,18	229 300,00	171 400,00	125 917,52
1/920000-690000	Abschreibung von Forderungen (Schadensfälle)	2225			100,00		97,45			
1/920000-691000	Schadensvergütungen	2225	3225				1 821,57			1 821,57
1/920000-752000	Kosten d. Abgabeneinhebung	2231	3231	26	500,00	500,00	159,80	500,00	500,00	159,80
SU 22 / 32	Summe Aufwendungen / Auszahlungen operative Gebarung				600,00	500,00	2 078,82	500,00	500,00	1 981,37
SA 0 / SA 1	(0) Nettoergebnis (21 - 22) / (1) Geldfluss operative Gebarung (31 – 32)				228 700,00	170 900,00	123 765,36	228 800,00	170 900,00	123 936,15
SA01	Saldo (01) Haushaltsrücklagen (230 - 240)				0,00	0,00	0,00	0,00	0,00	0,00
SA00	Saldo (00) Nettoergebnis nach Haushaltsrücklagen (Saldo 0 + Saldo 01)				228 700,00	170 900,00	123 765,36			

	MVAG	VC	QU	Ergebnisvoranschlag			Finanzierungsvoranschlag			
				EH	FH	VA 2026	VA 2025	RA 2024	VA 2026	VA 2025
Investive Gebarung										
SU 33								0,00	0,00	0,00
SU 34								0,00	0,00	0,00
SA2								0,00	0,00	0,00
SA3								228 800,00	170 900,00	123 936,15
Finanzierungstätigkeit										
SU 35								0,00	0,00	0,00
SU 36								0,00	0,00	0,00
SA4								0,00	0,00	0,00
SA5								228 800,00	170 900,00	123 936,15
921										
921000										
Operative Gebarung										
2/921000+834000	FREMDEXVERKEHRSABGABEN	2111	3111	10	1 000,00	1 500,00	347,79	1 000,00	1 500,00	347,79
2/921000+861000	Transfers von Ländern, Landesfonds und Landesammern	2121	3121	15	300,00	6 000,00	4 676,25	300,00	6 000,00	4 676,25
SU 21 / 31	Summe Erträge / Einzahlungen operative Gebarung				1 300,00	7 500,00	5 024,04	1 300,00	7 500,00	5 024,04
SU 22 / 32	Summe Aufwendungen / Auszahlungen operative Gebarung				0,00	0,00	0,00	0,00	0,00	0,00
SA 0 / SA 1	(0) Nettoergebnis (21 - 22) / (1) Geldfluss operative Gebarung (31 – 32)				1 300,00	7 500,00	5 024,04	1 300,00	7 500,00	5 024,04
SA01	Saldo (01) Haushaltsrücklagen (230 - 240)				0,00	0,00	0,00	0,00	0,00	0,00
SA00	Saldo (00) Nettoergebnis nach Haushaltsrücklagen (Saldo 0 + Saldo 01)				1 300,00	7 500,00	5 024,04			
Investive Gebarung										
SU 33	Summe Einzahlungen investive Gebarung							0,00	0,00	0,00
SU 34	Summe Auszahlungen investive Gebarung							0,00	0,00	0,00
SA2	Saldo (2) Geldfluss aus der Investiven Gebarung (33 – 34)							0,00	0,00	0,00
SA3	Saldo (3) Nettofinanzierungssaldo (Saldo 1 + Saldo 2)							1 300,00	7 500,00	5 024,04
Finanzierungstätigkeit										
SU 35	Summe Einzahlungen aus der Finanzierungstätigkeit							0,00	0,00	0,00
SU 36	Summe Auszahlungen aus der Finanzierungstätigkeit							0,00	0,00	0,00
SA4	Saldo (4) Geldfluss aus der Finanzierungstätigkeit (35 – 36)							0,00	0,00	0,00
SA5	Saldo (5) Geldfluss aus der voranschlagswirksamen Gebarung (Saldo 3 + Saldo 4)							1 300,00	7 500,00	5 024,04
925	Ertragsanteile an gemeinschaftlichen Bundesabgaben									
925000	Ertragsanteile an Gemeensch. Bundesabg.									
Operative Gebarung										
2/925000+859400	Ertragsanteile nach BVS	2112	3112	11	946 000,00	912 000,00	910 698,71	946 000,00	912 000,00	910 698,71
SU 21 / 31	Summe Erträge / Einzahlungen operative Gebarung				946 000,00	912 000,00	910 698,71	946 000,00	912 000,00	910 698,71

	MVAG	VC QU	Ergebnisvoranschlag			Finanzierungsvoranschlag					
			EH	FH	VA 2026	VA 2025	RA 2024	VA 2026	VA 2025	RA 2024	
SU 22 / 32			Summe Aufwendungen / Auszahlungen operative Gebarung			0,00	0,00	0,00	0,00	0,00	0,00
SA 0 / SA 1			(0) Nettoergebnis (21 - 22) / (1) Geldfluss operative Gebarung (31 - 32)			946 000,00	912 000,00	910 698,71	946 000,00	912 000,00	910 698,71
SA01			Saldo (01) Haushaltsrücklagen (230 - 240)			0,00	0,00	0,00	0,00	0,00	0,00
SA00			Saldo (00) Nettoergebnis nach Haushaltsrücklagen (Saldo 0 + Saldo 01)			946 000,00	912 000,00	910 698,71			
Investive Gebarung											
SU 33			Summe Einzahlungen investive Gebarung						0,00	0,00	0,00
SU 34			Summe Auszahlungen investive Gebarung						0,00	0,00	0,00
SA2			Saldo (2) Geldfluss aus der Investiven Gebarung (33 - 34)						0,00	0,00	0,00
SA3			Saldo (3) Nettofinanzierungssaldo (Saldo 1 + Saldo 2)						946 000,00	912 000,00	910 698,71
Finanzierungstätigkeit											
SU 35			Summe Einzahlungen aus der Finanzierungstätigkeit						0,00	0,00	0,00
SU 36			Summe Auszahlungen aus der Finanzierungstätigkeit						0,00	0,00	0,00
SA4			Saldo (4) Geldfluss aus der Finanzierungstätigkeit (35 - 36)						0,00	0,00	0,00
SA5			Saldo (5) Geldfluss aus der voranschlagswirksamen Gebarung (Saldo 3 + Saldo 4)						946 000,00	912 000,00	910 698,71
94 Finanzzuweisungen und Zuschüsse											
940 Bedarfszuweisungen											
940000 Bedarfszuweisungen											
Operative Gebarung											
2/940000+861000	I	2121 3121 15	98 100,00	99 300,00	104 683,00	98 100,00	99 300,00	104 683,00			
2/940000+871100	BZ II Härteausgleich	2121 3121 33	126 500,00	233 800,00		126 500,00	233 800,00				
SU 21 / 31			Summe Erträge / Einzahlungen operative Gebarung			224 600,00	333 100,00	104 683,00	224 600,00	333 100,00	104 683,00
SU 22 / 32			Summe Aufwendungen / Auszahlungen operative Gebarung			0,00	0,00	0,00	0,00	0,00	0,00
SA 0 / SA 1			(0) Nettoergebnis (21 - 22) / (1) Geldfluss operative Gebarung (31 - 32)			224 600,00	333 100,00	104 683,00	224 600,00	333 100,00	104 683,00
SA01			Saldo (01) Haushaltsrücklagen (230 - 240)			0,00	0,00	0,00	0,00	0,00	0,00
SA00			Saldo (00) Nettoergebnis nach Haushaltsrücklagen (Saldo 0 + Saldo 01)			224 600,00	333 100,00	104 683,00			
Investive Gebarung											
SU 33			Summe Einzahlungen investive Gebarung						0,00	0,00	0,00
SU 34			Summe Auszahlungen investive Gebarung						0,00	0,00	0,00
SA2			Saldo (2) Geldfluss aus der Investiven Gebarung (33 - 34)						0,00	0,00	0,00
SA3			Saldo (3) Nettofinanzierungssaldo (Saldo 1 + Saldo 2)						224 600,00	333 100,00	104 683,00
Finanzierungstätigkeit											
SU 35			Summe Einzahlungen aus der Finanzierungstätigkeit						0,00	0,00	0,00
SU 36			Summe Auszahlungen aus der Finanzierungstätigkeit						0,00	0,00	0,00
SA4			Saldo (4) Geldfluss aus der Finanzierungstätigkeit (35 - 36)						0,00	0,00	0,00
SA5			Saldo (5) Geldfluss aus der voranschlagswirksamen Gebarung (Saldo 3 + Saldo 4)						224 600,00	333 100,00	104 683,00

		MVAG		VC QU	Ergebnisvoranschlag			Finanzierungsvoranschlag		
		EH	FH		VA 2026	VA 2025	RA 2024	VA 2026	VA 2025	RA 2024
941	Sonstige Finanzaufweisungen nach dem FAG									
941000	Sonst. Finanzaufw. nach dem FAG									
Operative Gebarung										
2/941000+860000	Finanzaufweisungen des Bundes nach d.FAG	2121	3121	15	76 200,00	64 400,00	93 425,42	76 200,00	64 400,00	93 425,42
2/941000+860100	Transfers von Bund, Bundesfonds und Bundeskammern	2121	3121			24 400,00			24 400,00	
SU 21 / 31	Summe Erträge / Einzahlungen operative Gebarung				76 200,00	88 800,00	93 425,42	76 200,00	88 800,00	93 425,42
SU 22 / 32	Summe Aufwendungen / Auszahlungen operative Gebarung				0,00	0,00	0,00	0,00	0,00	0,00
SA 0 / SA 1	(0) Nettoergebnis (21 - 22) / (1) Geldfluss operative Gebarung (31 - 32)				76 200,00	88 800,00	93 425,42	76 200,00	88 800,00	93 425,42
SA01	Saldo (01) Haushaltsrücklagen (230 - 240)				0,00	0,00	0,00	0,00	0,00	0,00
SA00	Saldo (00) Nettoergebnis nach Haushaltsrücklagen (Saldo 0 + Saldo 01)				76 200,00	88 800,00	93 425,42			
Investive Gebarung										
SU 33	Summe Einzahlungen investive Gebarung							0,00	0,00	0,00
SU 34	Summe Auszahlungen investive Gebarung							0,00	0,00	0,00
SA2	Saldo (2) Geldfluss aus der Investiven Gebarung (33 - 34)							0,00	0,00	0,00
SA3	Saldo (3) Nettofinanzierungssaldo (Saldo 1 + Saldo 2)							76 200,00	88 800,00	93 425,42
Finanzierungstätigkeit										
SU 35	Summe Einzahlungen aus der Finanzierungstätigkeit							0,00	0,00	0,00
SU 36	Summe Auszahlungen aus der Finanzierungstätigkeit							0,00	0,00	0,00
SA4	Saldo (4) Geldfluss aus der Finanzierungstätigkeit (35 - 36)							0,00	0,00	0,00
SA5	Saldo (5) Geldfluss aus der voranschlagswirksamen Gebarung (Saldo 3 + Saldo 4)							76 200,00	88 800,00	93 425,42
946	Zuschüsse nach landesgesetzlichen Bestimmungen									
946000	Zuschüsse n. Landesges. Bestimmungen									
Operative Gebarung										
2/946000+861000	Transfers von Ländern, Landesfonds und Landeskammern	2121	3121				7 642,91			7 642,91
SU 21 / 31	Summe Erträge / Einzahlungen operative Gebarung				0,00	0,00	7 642,91	0,00	0,00	7 642,91
SU 22 / 32	Summe Aufwendungen / Auszahlungen operative Gebarung				0,00	0,00	0,00	0,00	0,00	0,00
SA 0 / SA 1	(0) Nettoergebnis (21 - 22) / (1) Geldfluss operative Gebarung (31 - 32)				0,00	0,00	7 642,91	0,00	0,00	7 642,91
SA01	Saldo (01) Haushaltsrücklagen (230 - 240)				0,00	0,00	0,00	0,00	0,00	0,00
SA00	Saldo (00) Nettoergebnis nach Haushaltsrücklagen (Saldo 0 + Saldo 01)				0,00	0,00	7 642,91			
Investive Gebarung										
SU 33	Summe Einzahlungen investive Gebarung							0,00	0,00	0,00
SU 34	Summe Auszahlungen investive Gebarung							0,00	0,00	0,00
SA2	Saldo (2) Geldfluss aus der Investiven Gebarung (33 - 34)							0,00	0,00	0,00
SA3	Saldo (3) Nettofinanzierungssaldo (Saldo 1 + Saldo 2)							0,00	0,00	7 642,91

	MVAG	VC QU	Ergebnisvoranschlag			Finanzierungsvoranschlag				
			EH	FH	VA 2026	VA 2025	RA 2024	VA 2026	VA 2025	RA 2024
Finanzierungstätigkeit										
SU 35			Summe Einzahlungen aus der Finanzierungstätigkeit			0,00	0,00	0,00		
SU 36			Summe Auszahlungen aus der Finanzierungstätigkeit			0,00	0,00	0,00		
SA4			Saldo (4) Geldfluss aus der Finanzierungstätigkeit (35 – 36)			0,00	0,00	0,00		
SA5			Saldo (5) Geldfluss aus der voranschlagswirksamen Gebarung (Saldo 3 + Saldo 4)			0,00	0,00	7 642,91		
98 Haushaltsausgleich										
980			Verrechnung zwischen operativer Gebarung und Projekten							
980000			Verrechnung zwischen operativer Gebarung und Projekten							
Operative Gebarung										
SU 21 / 31			Summe Erträge / Einzahlungen operative Gebarung			0,00	0,00	0,00	0,00	0,00
1/980000-799000			Zuweisungen an Verrechnungsrücklagen 2225 zwischen operativer Gebarung und Projekten					1 398,54		
SU 22 / 32			Summe Aufwendungen / Auszahlungen operative Gebarung			0,00	0,00	1 398,54	0,00	0,00
SA 0 / SA 1			(0) Nettoergebnis (21 - 22) / (1) Geldfluss operative Gebarung (31 – 32)			0,00	0,00	-1 398,54	0,00	0,00
SA01			Saldo (01) Haushaltsrücklagen (230 - 240)			0,00	0,00	0,00	0,00	0,00
SA00			Saldo (00) Nettoergebnis nach Haushaltsrücklagen (Saldo 0 + Saldo 01)			0,00	0,00	-1 398,54		
Investive Gebarung										
SU 33			Summe Einzahlungen investive Gebarung					0,00	0,00	0,00
SU 34			Summe Auszahlungen investive Gebarung					0,00	0,00	0,00
SA2			Saldo (2) Geldfluss aus der Investiven Gebarung (33 – 34)					0,00	0,00	0,00
SA3			Saldo (3) Nettofinanzierungssaldo (Saldo 1 + Saldo 2)					0,00	0,00	0,00
Finanzierungstätigkeit										
SU 35			Summe Einzahlungen aus der Finanzierungstätigkeit					0,00	0,00	0,00
SU 36			Summe Auszahlungen aus der Finanzierungstätigkeit					0,00	0,00	0,00
SA4			Saldo (4) Geldfluss aus der Finanzierungstätigkeit (35 – 36)					0,00	0,00	0,00
SA5			Saldo (5) Geldfluss aus der voranschlagswirksamen Gebarung (Saldo 3 + Saldo 4)					0,00	0,00	0,00
99 Jahresergebnis, Übergabe und Übernahme des Jahresergebnisses, Abwicklung der Vorjahre										
990			Überschüsse und Abgänge (soweit nicht zugeordnet)							
990000			Übersch. u. Abgänge(soweit nicht Zugeo.)							
Operative Gebarung										
SU 21 / 31			Summe Erträge / Einzahlungen operative Gebarung			0,00	0,00	0,00	0,00	0,00
SU 22 / 32			Summe Aufwendungen / Auszahlungen operative Gebarung			0,00	0,00	0,00	0,00	0,00
SA 0 / SA 1			(0) Nettoergebnis (21 - 22) / (1) Geldfluss operative Gebarung (31 – 32)			0,00	0,00	0,00	0,00	0,00

		MVAG VC QU		Ergebnisvoranschlag			Finanzierungsvoranschlag		
		EH	FH	VA 2026	VA 2025	RA 2024	VA 2026	VA 2025	RA 2024
1/990000-795077	Zuweisungen an allgemeine Haushaltsrücklagen	2401				16 505,34			
SA01	Saldo (01) Haushaltsrücklagen (230 - 240)			0,00	0,00	-16 505,34	0,00	0,00	0,00
SA00	Saldo (00) Nettoergebnis nach Haushaltsrücklagen (Saldo 0 + Saldo 01)			0,00	0,00	-16 505,34			
Investive Gebarung									
SU 33	Summe Einzahlungen investive Gebarung						0,00	0,00	0,00
SU 34	Summe Auszahlungen investive Gebarung						0,00	0,00	0,00
SA2	Saldo (2) Geldfluss aus der Investiven Gebarung (33 – 34)						0,00	0,00	0,00
SA3	Saldo (3) Nettofinanzierungssaldo (Saldo 1 + Saldo 2)						0,00	0,00	0,00
Finanzierungstätigkeit									
SU 35	Summe Einzahlungen aus der Finanzierungstätigkeit						0,00	0,00	0,00
SU 36	Summe Auszahlungen aus der Finanzierungstätigkeit						0,00	0,00	0,00
SA4	Saldo (4) Geldfluss aus der Finanzierungstätigkeit (35 – 36)						0,00	0,00	0,00
SA5	Saldo (5) Geldfluss aus der voranschlagswirksamen Gebarung (Saldo 3 + Saldo 4)						0,00	0,00	0,00

Haushaltspotential (aufbauend auf der Ergebnisrechnung)

MVAG	Mittelverwendungs- und -aufbringungsgruppen	Mittelaufbringung	Mittelverwendung	Saldo
211	Erträge aus der operativen Verwaltungstätigkeit	1 941 200,00		
212	Erträge aus Transfers	430 400,00		
213	Finanzerträge	900,00		
Summe Erträge (SU 21)		2 372 500,00		
2117	Nicht finanzierungswirksame operative Erträge (Auflösung von Rückstellungen und Aktivierte Eigenleistungen)			
2127	Nicht finanzierungswirksamer Transferertrag (Auflösung von Investitionszuschüssen)	-56 000,00		
2136	Sonstige nicht finanzierungswirksame Finanzerträge (Auflösung von RS Bewertung von Beteiligungen und aktiven Finanzinstrumenten)			
Nicht finanzwirksame Erträge		-56 000,00		
Finanzwirksame Erträge		2 316 500,00		
221	Personalaufwand		648 300,00	
222	Sachaufwand		1 005 200,00	
223	Transferaufwand		822 400,00	
224	Finanzaufwand		50 400,00	
Summe Aufwendungen (SU 22)			2 526 300,00	
2214	Nicht finanzierungswirksamer Personalaufwand (Dotierung RS für Abfertigungen, Jubiläum u. nicht konsumierte Urlaube)			
2226	Nicht finanzierungswirksamer Sachaufwand (inkl. Abschreibungen, Dotierung von RS Prozess, ausstehende Rechnungen)		-353 700,00	
2237	Nicht finanzierungswirksamer Transferaufwand (Dotierungen von RS f. Pensionen)			
2245	Nicht finanzierungswirksamer Finanzaufwand (Wertberichtigungen zu Finanzinstrumenten, Aufwendungen aus der Bewertung von Beteiligungen)			
Nicht finanzwirksame Aufwendungen			-353 700,00	
Finanzwirksame Aufwendungen			2 172 600,00	
Finanzwirksames Ergebnis		2 316 500,00	2 172 600,00	143 900,00

MVAG	Mittelverwendungs- und -aufbringungsgruppen	Mittelaufbringung	Mittelverwendung	Saldo
332	Einzahlungen aus der Rückzahlung von Darlehen sowie gewährten Vorschüssen (ohne 332x mit Projektcode - Anzahlungen)			
1141	Vorräte (- Veränderung)			
1142	Gegebene Anzahlungen auf Vorräte (- Veränderung)			
1540	Passive Rechnungsabgrenzung			
	Einzahlungen der Kontengruppe 000-089, die keinem Projekt mit Projektcode 1 zugeordnet sind			
	Einzahlungen der Kontengruppe 30, die keinem Projekt mit Projektcode 1 zugeordnet sind	39 000,00		
	- Erträge der Kontogruppe 80 mit Projektcode 1			
2301	Entnahmen von Rücklagen endfälliger Darlehen (Kontengruppe 893)			
Jährliche wiederkehrende Einzahlungen		39 000,00		
36	Auszahlungen aus der Finanzierungstätigkeit (ohne Projektcode 1)		139 300,00	
2401	Zuweisung an Rücklagen endfälliger Darlehen (Kontengruppe 793)			
342	Auszahlungen aus der Gewährung von Darlehen sowie gewährten Vorschüssen (ohne 342x mit Projektcode - Anzahlungen)			
1141	Vorräte (+ Veränderung)			
1142	Gegebene Anzahlungen auf Vorräte (+ Veränderung)			
1170	Aktive Rechnungsabgrenzung			
	Auszahlungen (Investitionen) der Kontengruppe 000-083, die keinem Projekt mit Projektcode 1 zugeordnet sind		28 200,00	
Jährliche wiederkehrende Auszahlungen			167 500,00	
	Kontengruppe 871, KT der Ergebnisrechnung, mit Projektcode (BZ)	-2 700,00		
Summe Kapitaltransfers der Ergebnisrechnung		-2 700,00		
H1 Jährliches Haushaltspotential (Eigenmittel)		2 352 800,00	2 340 100,00	12 700,00
H4VJ Haushaltspotential Vorjahr (Endbestand HP-RL Vorjahr, Konto 935077 = AB)				-8 200,00
H2 verfügbares Haushaltspotential (Eigenmittel)				4 500,00

MVAG	Mittelverwendungs- und -aufbringungsgruppen	Mittelaufbringung	Mittelverwendung	Saldo
Information 1 - Berechnung der tatsächlichen Liquidität				
im verfügbaren Haushaltspotential enthaltene Bedarfszuweisungen zur Liquiditätssteigerung aus Kontogruppe 871, KT der Ergebnisrechnung ohne Projektcode		126 500,00		
tatsächlicher Liquiditätsbedarf ohne Rücklagenauflösung (Abgang)		-122 000,00		
2401	Zuweisungen an Haushaltsrücklagen (Kontengruppe 794)			
2401	Zuweisungen an Haushaltsrücklagen (Kontengruppe 795)			
Jährliche Aufwände für Rücklagen			0,00	
2301	Entnahmen von Haushaltsrücklagen (Kontengruppe 894)			
2301	Entnahmen von Haushaltsrücklagen (Kontengruppe 895)			
Jährliche RL-Erträge f. Investitionen (finanzw.)		0,00		
H3 verfügbares Haushaltspotential (Eigenmittel) nach finanzwirksamen Rücklagen		4 500,00	0,00	4 500,00
- Zuweisungen und Umbuchungen an investive Vorhaben			4 500,00	-4 500,00
+ Rückführungen und Umbuchungen von investiven Vorhaben				0,00
H4 kumuliertes Haushaltspotential (Eigenmittel) Endbestand		4 500,00	4 500,00	0,00

Nachweis der Investitionstätigkeit

Vorhaben	Vorhabensbezeichnung	RA Vorjahre	VA 2025	VA 2026	Plan 2027	Plan 2028	Plan 2029	Plan 2030	Plan Gesamt (gerundet)
Konto	Bezeichnung								
1240000	Zubau Kindergarten (2025 bis 2032)								
	Auszahlungen - Investitionen - Mittelverwendung	0,00	0,00	0,00	0,00	500 000,00	0,00	0,00	500 000,00
	Anschaffungs- oder Herstellungskosten	0,00	856 000,00	0,00	0,00	500 000,00	0,00	0,00	1 356 000,00
	5/240000-010000 Errichtung Zubau		856 000,00			500 000,00			1 356 000,00
	Korrektur Auszahlungen VA 2025	0,00	-856 000,00	0,00	0,00	0,00	0,00	0,00	-856 000,00
	Einzahlungen - Finanzierung - Mittelaufbringung	0,00	0,00	0,00	0,00	500 000,00	0,00	0,00	500 000,00
	Mittel aus Geldfluss aus der operativen Gebarung	0,00	0,00	0,00	0,00	0,00	0,00	0,00	0,00
	Bedarfszuweisungen/KTZ	0,00	0,00	0,00	0,00	0,00	0,00	0,00	0,00
	Haushaltsrücklagen/Zahlungsmittelreserven	0,00	0,00	0,00	0,00	0,00	0,00	0,00	0,00
	Sonstige Kapitaltransfers und Subventionen	0,00	0,00	0,00	0,00	0,00	0,00	0,00	0,00
	Darlehen/Innere Darlehen	0,00	856 000,00	0,00	0,00	500 000,00	0,00	0,00	1 356 000,00
	97161/7 Zubau Kindergarten		856 000,00			500 000,00			1 356 000,00
	Finanzierungsleasing	0,00	0,00	0,00	0,00	0,00	0,00	0,00	0,00
	Veräußerung langfristiges Vermögen und Sonstiges	0,00	0,00	0,00	0,00	0,00	0,00	0,00	0,00
	Korrektur Einzahlungen VA 2025	0,00	-856 000,00	0,00	0,00	0,00	0,00	0,00	-856 000,00
Finanzierungsergebnis 1240000		0,00	0,00	0,00	0,00	0,00	0,00	0,00	0,00
	<i>inklusive Vorjahre (gerundet)</i>		0,00	0,00	0,00	0,00	0,00	0,00	

Vorhaben	Vorhabensbezeichnung	RA Vorjahre	VA 2025	VA 2026	Plan 2027	Plan 2028	Plan 2029	Plan 2030	Plan Gesamt (gerundet)
Konto	Bezeichnung								
1006120	Straßenbau und Straßenbeleuchtung (1990 bis 2099)								
	Auszahlungen - Investitionen - Mittelverwendung	421 576,62	158 900,00	45 000,00	20 500,00	20 000,00	0,00	0,00	666 000,00
	Anschaffungs- oder Herstellungskosten	421 576,62	250 000,00	45 000,00	20 500,00	20 000,00	0,00	0,00	757 100,00
5/612000-002000	Strassenbau und Wiederherstellung	399 059,61	250 000,00	45 000,00	20 500,00	20 000,00			734 600,00
5/612000-004000	Regenwasserkanal	22 517,01							22 500,00
	Korrektur Auszahlungen VA 2025	0,00	-91 100,00	0,00	0,00	0,00	0,00	0,00	-91 100,00
	Einzahlungen - Finanzierung - Mittelaufbringung	645 960,21	0,00	20 000,00	0,00	0,00	0,00	0,00	666 000,00
	Mittel aus Geldfluss aus der operativen Gebarung	-23,45	0,00	0,00	0,00	0,00	0,00	0,00	0,00
5/612000-729910	Sonstige Aufwendungen	-4 200,00							-4 200,00
6/612000+829960	Sonstige Erträge	4 176,55							4 200,00
	Bedarfszuweisungen/KTZ	607 700,00	250 000,00	20 000,00	0,00	0,00	0,00	0,00	877 700,00
6/612000+301000	Kapitaltransfers von Ländern, Landesfonds und Landeskammern	30 000,00		20 000,00					50 000,00
6/612000+871000	Bedarfszuwendung	487 700,00	250 000,00						737 700,00
6/612000+871100	Kapitaltransfers aus Gemeinde-Bedarfszuweisungsmittel	90 000,00							90 000,00
	Haushaltsrücklagen/Zahlungsmittelreserven	0,00	0,00	0,00	0,00	0,00	0,00	0,00	0,00
	Sonstige Kapitaltransfers und Subventionen	38 283,66	0,00	0,00	0,00	0,00	0,00	0,00	38 300,00
6/612000+300000	Kapitaltransfers von Bund, Bundesfonds und Bundeskammern	38 283,66							38 300,00
	Darlehen/Innere Darlehen	0,00	0,00	0,00	0,00	0,00	0,00	0,00	0,00
	Finanzierungsleasing	0,00	0,00	0,00	0,00	0,00	0,00	0,00	0,00
	Veräußerung langfristiges Vermögen und Sonstiges	0,00	0,00	0,00	0,00	0,00	0,00	0,00	0,00
	Korrektur Einzahlungen VA 2025	0,00	-250 000,00	0,00	0,00	0,00	0,00	0,00	-250 000,00
Finanzierungsergebnis 1006120		224 383,59	-158 900,00	-25 000,00	-20 500,00	-20 000,00	0,00	0,00	0,00
	<i>inklusive Vorjahre (gerundet)</i>		65 500,00	40 500,00	20 000,00	0,00	0,00	0,00	

Vorhaben	Vorhabensbezeichnung	RA Vorjahre	VA 2025	VA 2026	Plan 2027	Plan 2028	Plan 2029	Plan 2030	Plan Gesamt (gerundet)
Konto	Bezeichnung								
1007100	Güterwegeerhaltung (1990 bis 2099)								
	Auszahlungen - Investitionen - Mittelverwendung	50 122,35	0,00	10 000,00	10 000,00	12 000,00	0,00	0,00	82 100,00
	Anschaffungs- oder Herstellungskosten	50 122,35	0,00	10 000,00	10 000,00	12 000,00	0,00	0,00	82 100,00
5/710000-002000	Straßenbauten	50 122,35		10 000,00	10 000,00	12 000,00			82 100,00
	Einzahlungen - Finanzierung - Mittelaufbringung	44 622,35	5 500,00	10 000,00	5 500,00	5 500,00	5 500,00	5 500,00	82 100,00
	Mittel aus Geldfluss aus der operativen Gebarung	25 372,35	0,00	4 500,00	0,00	0,00	0,00	0,00	29 900,00
5/710000-729960	Sonstige Aufwendungen	-2 750,00							-2 800,00
6/710000+829910	Sonstige Erträge	16 195,52							16 200,00
6/710000+899000	Entnahmen aus Verrechnungsrücklagen zwischen operativer Gebarung und Projekten	11 926,83		4 500,00					16 400,00
	Bedarfszuweisungen/KTZ	19 250,00	5 500,00	5 500,00	5 500,00	5 500,00	5 500,00	5 500,00	52 300,00
6/710000+301000	Kapitaltransfers von Ländern, Landesfonds und Landeskammern	9 625,00	2 700,00	2 800,00	2 800,00	2 800,00	2 800,00	2 800,00	26 300,00
6/710000+871100	Subvention B 6	9 625,00	2 800,00	2 700,00	2 700,00	2 700,00	2 700,00	2 700,00	25 900,00
	Haushaltsrücklagen/Zahlungsmittelreserven	0,00	0,00	0,00	0,00	0,00	0,00	0,00	0,00
	Sonstige Kapitaltransfers und Subventionen	0,00	0,00	0,00	0,00	0,00	0,00	0,00	0,00
	Darlehen/Innere Darlehen	0,00	0,00	0,00	0,00	0,00	0,00	0,00	0,00
	Finanzierungsleasing	0,00	0,00	0,00	0,00	0,00	0,00	0,00	0,00
	Veräußerung langfristiges Vermögen und Sonstiges	0,00	0,00	0,00	0,00	0,00	0,00	0,00	0,00
Finanzierungsergebnis 1007100		-5 500,00	5 500,00	0,00	-4 500,00	-6 500,00	5 500,00	5 500,00	0,00
	<i>inklusive Vorjahre (gerundet)</i>		0,00	0,00	-4 500,00	-11 000,00	-5 500,00	0,00	

Salden Finanzierungsergebnisse		RA Vorjahre	VA 2025	VA 2026	Plan 2027	Plan 2028	Plan 2029	Plan 2030	Plan Gesamt (gerundet)
1240000	Zubau Kindergarten (2025 bis 2032)								
	Auszahlungen - Investitionen - Mittelverwendung	0,00	0,00	0,00	0,00	500 000,00	0,00	0,00	500 000,00
	Einzahlungen - Finanzierung - Mittelherkunft	0,00	0,00	0,00	0,00	500 000,00	0,00	0,00	500 000,00
		0,00	0,00	0,00	0,00	0,00	0,00	0,00	0,00
	<i>inklusive Vorjahre (gerundet)</i>		0,00	0,00	0,00	0,00	0,00	0,00	
1006120	Straßenbau und Straßenbeleuchtung (1990 bis 2099)								
	Auszahlungen - Investitionen - Mittelverwendung	421 576,62	158 900,00	45 000,00	20 500,00	20 000,00	0,00	0,00	666 000,00
	Einzahlungen - Finanzierung - Mittelherkunft	645 960,21	0,00	20 000,00	0,00	0,00	0,00	0,00	666 000,00
		224 383,59	-158 900,00	-25 000,00	-20 500,00	-20 000,00	0,00	0,00	0,00
	<i>inklusive Vorjahre (gerundet)</i>		65 500,00	40 500,00	20 000,00	0,00	0,00	0,00	
1007100	Güterweegeerhaltung (1990 bis 2099)								
	Auszahlungen - Investitionen - Mittelverwendung	50 122,35	0,00	10 000,00	10 000,00	12 000,00	0,00	0,00	82 100,00
	Einzahlungen - Finanzierung - Mittelherkunft	44 622,35	5 500,00	10 000,00	5 500,00	5 500,00	5 500,00	5 500,00	82 100,00
		-5 500,00	5 500,00	0,00	-4 500,00	-6 500,00	5 500,00	5 500,00	0,00
	<i>inklusive Vorjahre (gerundet)</i>		0,00	0,00	-4 500,00	-11 000,00	-5 500,00	0,00	
Saldo Investive Einzelvorhaben		218 883,59	-153 400,00	-25 000,00	-25 000,00	-26 500,00	5 500,00	5 500,00	0,00
	<i>inklusive Vorjahre (gerundet)</i>		65 500,00	40 500,00	15 500,00	-11 000,00	-5 500,00	0,00	
Saldo der gesamten Investitionstätigkeit		218 883,59	-153 400,00	-25 000,00	-25 000,00	-26 500,00	5 500,00	5 500,00	0,00
	<i>inklusive Vorjahre (gerundet)</i>		65 500,00	40 500,00	15 500,00	-11 000,00	-5 500,00	0,00	

Nachweis der sonstigen Investitionen (nur VC 2)

Vorhaben	Vorhabensbezeichnung		VA 2025	VA 2026	Plan 2027	Plan 2028	Plan 2029	Plan 2030
Konto	Bezeichnung							
2777777	Sonstige Investitionen (2019 bis 2099)							
	Auszahlungen - Investitionen - Mittelverwendung		1 500,00	28 200,00	25 200,00	16 000,00	7 000,00	7 000,00
	Anschaffungs- oder Herstellungskosten		1 500,00	28 200,00	25 200,00	16 000,00	7 000,00	7 000,00
1/010000-070000	Lizenzen (immaterielle Vermögenswerte)		1 500,00	1 500,00	1 500,00	1 500,00	1 500,00	1 500,00
1/211000-040000	Fahrzeuge							
1/240000-042000	Betriebsausstattung			500,00	500,00	500,00	500,00	500,00
1/363000-006742	Sonstige Grundstückseinrichtungen - KIP			21 200,00	18 200,00	9 000,00		
1/815000-050001	Spielplatzausstattung							
1/820000-040000	Fahrzeuge							
1/840000-000000	Erwerb von Grundstücken							
1/850000-006000	Erweiterung Wasserversorgung			5 000,00	5 000,00	5 000,00	5 000,00	5 000,00
1/850000-020000	Maschinen und maschinelle Anlagen							
1/851000-004000	Erweiterung							
1/851000-020000	Maschinen und maschinelle Anlagen							
Finanzierungsergebnis 2777777			-1 500,00	-28 200,00	-25 200,00	-16 000,00	-7 000,00	-7 000,00

Dienstpostenplan
- interne Anlage b

Dienstpostenplan																	
Verwendungs- zweig (NÖ GBedG 2025)	Verwendun- g (NÖ GBedG 2025)	des Dienstzweigs (GBDO/GVBG)	Dienst- zweig Nr. (GBDO/GVBG)	/	Tätigkeits- profil (NÖ GBedG 2025)	Zahl der Dienst- posten	Verwendungs- bzw. Entlohnungsgruppe		Zahl der Funktions- dienst- posten	Art des Funktions- dienstpostens		Bezeichn- ung	Funktionsgruppe		Personal- zulage	Hinweis	
							(GBDO/GVBG)	(NÖ GBedG 2025)		(§ 2 Abs. 3 lit. a - d GBDO)	(§ 6 Abs. 3 Z 1 - 4 NÖ GBedG 2025)		(GBDO/GVBG)	(NÖ GBedG 2025)			
Verwaltungs- dienst	Fachdienst	Verwaltungsfa- chdienst	72	/	4.1.	1	5	/	V1	1	a	/	7	/	FL1	ja	
Verwaltungs- dienst	Fachdienst	Verwaltungsfa- chdienst	71	/	4.1.	1	5	/	V1	1	b	/	7	/	FL1		
Verwaltungs- dienst	Fachdienst	Verwaltungsfa- chdienst	71	/	4.1.	1	5	/	V1		/		/				
Elementar- und sozialpädago- gischer Dienst	Fachdienst	Kindergartenh- ilfdienst	12	/	7.1.	3	3	/	P1		/		/				
Technischer Dienst	Fachdienst	Facharbeiter	2	/	3.1.	1	5	/	T1		/		/				
Technischer Dienst	Fachdienst	Facharbeiter	2	/	3.1.	2	5	/	T1		/		/				
Assistenzdie- nst	Assistenzdie- nst	Angelernter Arbeiter	11	/	2.1.	2	3	/	A2		/		/				
Assistenzdie- nst	Assistenzdie- nst	Angelernter Arbeiter	11	/	2.1.	1	3	/	A2		/		/				

Personaldaten iSd ÖStp (Anlage 4)

Gruppe 1 - gesamt	Dienstverhältnis zu Gemeinde, dienstleistend in einer Dienststelle, bezahlt aus dem Budget von Gemeinde		Personalaufwendungen				
	Köpfe ³⁾	VBÄ ³⁾	davon melden Gemeinden optional				gesamt
Bezüge (Unterklasse 50-52)			Nebengebühren (Unterklasse 56)	Dienstgeberbeiträge (Unterklasse 58)	Weitere Aufwendungen	Kontenklasse 5 ²⁾	
Beamtinnen und Beamte	k.A.	k.A.	0,00				
Vertragsbedienstete	7,00	k.A.	464 000,00				
KV-Bedienstete (Kollektivvertrag)	k.A.	k.A.	15 000,00				
Nicht zuordenbar	k.A.	k.A.					
Summe	7,00	k.A.	479 000,00	37 200,00	132 100,00	0,00	648 300,00
darunter (Teilmengen der Gruppe 1)			Länder und Gemeinden melden optional				
	Köpfe ³⁾	VBÄ ³⁾	Bezüge (Unterklasse 50-52)	Nebengebühren (Unterklasse 56)	Dienstgeberbeiträge (Unterklasse 58)	Weitere Aufwendungen	Kontenklasse 5 ²⁾
Musikschullehrerinnen und -lehrer	k.A.	k.A.					
Elementarpädagoginnen und -pädagogen	k.A.	k.A.					
Bedienstete nicht-ausgliederter Krankenanstalten	k.A.	k.A.					
Lehrlinge	k.A.	k.A.					
Summe	k.A.	k.A.					

Gruppe 2 - gesamt	Dienstverhältnis zu Gemeinde, nicht dienstleistend bei Gemeinde ¹⁴ , bezahlt aus dem Budget von Gemeinde		Personalaufwendungen				
	Köpfe ³⁾	VBÄ ³⁾	davon melden Gemeinden optional				gesamt
Bezüge (Unterklasse 50-52)			Nebengebühren (Unterklasse 56)	Dienstgeberbeiträge (Unterklasse 58)	Weitere Aufwendungen	Kontenklasse 5 ²⁾	
Beamtinnen und Beamte	k.A.	k.A.					
Vertragsbedienstete	k.A.	k.A.					
Nicht zuordenbar	k.A.	k.A.					
Summe	k.A.	k.A.					

Beamtinnen und Beamte - Pensionistinnen und Pensionisten zum 31.12.2026			
	Köpfe ³⁾	Ø-Pensionshöhe /Mt. ⁴⁾	
Ruhegenussbezieherinnen und -bezieher	k.A.		
Hinterbliebene ⁵⁾	k.A.		
Neue Ruhegenussbezieherinnen und -bezieher im Bezugsjahr 2026			
	Köpfe ³⁾	Ø-Pensionsantrittsalter	Ø-Pensionshöhe /Mt. ⁴⁾
Alterspension ⁶⁾	k.A.		
Dienstunfähigkeit ⁷⁾	k.A.		
vorzeitige Pensionierung mit Abschlag ⁸⁾	k.A.		
vorzeitige Pensionierung ohne Abschlag ⁹⁾	k.A.		
Pensionierungen gesamt	k.A.	0,0	0,0
Gesamter Pensionsaufwand für das Bezugsjahr 2026	4 400,00		
<p>1) gemäß den Vorgaben in Artikel 14 Abs. 2 lit. c OStP 2012 2) Personalrückstellungen und Sachbezüge sind in diese Anlage nicht aufzunehmen 3) Aus Datenschutzgründen wird dieses Feld erst ab 6 betroffenen Personen ausgewiesen 4) Durchschnittspension im Dezember laut Personalstatistik-Festlegungen ohne Sonderzahlungen, ohne Pflegegeld und ohne sonstige Transferleistungen; brutto 5) Witwen-, Witwer-, Waisenversorgungsbezüge und vergleichbare Leistungen 6) Ruhebezüge aufgrund eines Übertritts in den Ruhestand oder einer vergleichbaren Regelung iSd § 13 BDG 1979 7) Ruhebezüge aufgrund einer Ruhestandsversetzung wegen dauernder Dienstunfähigkeit iSd § 14 BDG 1979 8) Ruhebezüge aufgrund einer vorzeitigen Ruhestandsversetzung mit Abschlag iSd §§ 15b, 15c oder 236d BDG 1979 9) Ruhebezüge aufgrund einer vorzeitigen Ruhestandsversetzung ohne Abschlag 10) Inkl. Musikschullehrerinnen und -lehrer sowie Elementarpädagoginnen und -pädagogen 11) Darunter sind Personalgestellungen bei Beteiligungen iSd § 23 VRV 2015 sowie sonstige Personalgestellungen, zB bei anderen Gebietskörperschaften und Körperschaften öffentlichen Rechts zu verstehen.</p>			

Querschnitt (Anlage 5b)

VQS- Pos.	Zuordnung der MVAG	Bezeichnung	Anmerkungen	Gesamt- Haushalt	Haushalt ohne Quasi-KG	Quasi-KG ²
Mittelaufbringung (Erträge bzw. Einzahlungen und erhaltene Kapitaltransfers)						
10	3111	Einzahlungen aus eigenen Abgaben		230 300,00	230 300,00	
11	2112	Erträge aus Ertragsanteilen		946 000,00	946 000,00	
12	2113, 2114, 2115	Erträge aus Gebühren, Leistungen, Besitz und wirtschaftlicher Tätigkeit		604 000,00	61 400,00	542 600,00
13	2116	Erträge aus Veräußerungen, sonstige Erträge	ohne Gruppe (Konto) 806, 807, 899	156 400,00	156 400,00	
14	2117	Nicht finanzierungswirksame operative Erträge	ohne Gruppe (Konto) 817, 819, 891			
15	212x	Erträge aus Transfers	ohne Gruppe (Konto) 813	374 400,00	374 400,00	
16	213x	Finanzerträge	ohne Gruppe (Konto) 818, 821, 825, 826	900,00	900,00	
17	333x	Erhaltene Kapitaltransfers		61 800,00	44 000,00	17 800,00
19	Summe 1 (Mittelaufbringung bereinigt) ³			2 373 800,00	1 813 400,00	560 400,00
Mittelverwendung (Aufwendungen)						
20	2211, 2212, 2213	Finanzierungswirksamer Personalaufwand		648 300,00	523 400,00	124 900,00
21	2221 - 2225	Finanzierungswirksamer Sachaufwand	ohne Gruppe (Konto) 799	647 000,00	463 600,00	183 400,00
22	2226	Verluste aus dem Abgang von Anlagevermögen, Rückstellungen für ausstehende Rechnungen	nur Gruppe (Konto) 683, 688			
23	223x	Transferaufwand	ohne Gruppe (Konto) 696, 761	822 400,00	665 900,00	156 500,00
24	224x	Finanzaufwand	ohne Gruppe (Konto) 652, 654, 682, 694, 697, 699	50 400,00	37 000,00	13 400,00
29	Summe 2 (Mittelverwendung bereinigt) ³			2 168 100,00	1 689 900,00	478 200,00
Vermögensbildung (Sachanlagevermögen), inkl. Vorräte						
30	341x	Immaterielle Vermögenswerte und Sachanlagen (Zugang/Auszahlungen)	ohne Gruppe (Konto) 080-083	83 200,00	78 200,00	5 000,00
31	331x	Immaterielle Vermögenswerte und Sachanlagen (Abgang/Einzahlungen)	ohne Gruppe (Konto) 080-083, 800-806 (Abgang mit Minus erfassen)			
32	3221	Vorräte (Saldo/Auszahlungen)	ohne Unterklasse 40-48			
39	Summe 3 (Vermögensbildung bereinigt) ³			83 200,00	78 200,00	5 000,00
49	Saldo = Summe 1 - Summe 2 - Summe 3			122 500,00	45 300,00	77 200,00

VQS- Pos.	Zuordnung der MVAG	Bezeichnung	Anmerkungen	Gesamt- Haushalt	Haushalt ohne Quasi-KG	Quasi-KG ²
Überrechnung Quasi-Kapitalgesellschaften (Quasi-KG) gemäß ESVG						
50	2301	Entnahmen von Haushaltsrücklagen		n.a.	n.a.	
51	2401	Zuweisungen an Haushaltsrücklagen		n.a.	n.a.	
52	332x	Einzahlungen aus der Rückzahlung von Darlehen sowie gewährten Vorschüssen	ohne Gruppe (Konto) 273, 280-282	n.a.	n.a.	
53	342x	Auszahlungen aus der Gewährung von Darlehen sowie gewährten Vorschüssen	ohne Gruppe (Konto) 273, 280-282	n.a.	n.a.	
54	351x	Einzahlungen aus der Aufnahme von Finanzschulden		n.a.	n.a.	
55	361x	Auszahlungen aus der Tilgung von Finanzschulden		n.a.	n.a.	-38 200,00
59	Überrechnung Quasi-KG Summe aus Position 49 (Quasi-KG) und Position 50 bis 55			n.a.	n.a.	39 000,00
60	Finanzierungssaldo (Voranschlag) aus Position 49 (Haushalt ohne Quasi-KG) und Position 59 (Quasi-KG) ¹			n.a.	84 300,00	n.a.
61	Erläuterungen der Gebietskörperschaft (optional)					

1) Entsprechend den Bestimmungen des Artikel 15 Abs. 1 Österreichischer Stabilitätspakt sind die Daten bzw. Grobplanungen der Gemeinden landesweise im Wege der Länder vorzulegen, das ausgewiesene Einzelergebnis der Gemeinde zum Finanzierungssaldo gemäß Pos. 60 hat nur bedingte Aussagekraft für das Gesamtergebnis der Haushaltskoordinierung.

2) Quasi-Kapitalgesellschaften außerhalb des Sektors Staat gemäß ESVG (Ansatz 85-86).

3) Mittelaufbringung und -verwendung sowie Vermögensbildung bereinigt näherungsweise im Sinne der Einnahmen und Ausgaben gemäß ESVG.

Nachweis über Transferzahlungen (Anlage 6a)

Haushaltskonto	Bezeichnung Ansatz	Bezeichnung Post	Summe Einzahlungen	Summe Auszahlungen
Transferzahlungen von/an Bund, Bundesfonds, Bundeskammern				
Gesamtsumme Transferzahlungen von/an Bund, Bundesfonds, Bundeskammern			1 043 400,00	0,00
Summe Kapitaltransfers			21 200,00	0,00
Summe Transfers			1 022 200,00	0,00
2/363000+300742	Altstadterhaltung und. Ortsbildpflege	KIP	21 200,00	
2/925000+859400	Ertragsanteile an Gemeinsch. Bundesabg.	Ertragsanteile nach BVS	946 000,00	
2/941000+860000	Sonst. Finanzzuw. nach dem Fag	Finanzzuweisungen des Bundes nach d.FAG	76 200,00	
Transferzahlungen von/an Länder, Landesfonds, Landesammern				
Gesamtsumme Transferzahlungen von/an Länder, Landesfonds, Landesammern			308 100,00	174 300,00
Summe Kapitaltransfers			20 000,00	0,00
Summe Transfers			288 100,00	174 300,00
2/010000+861000	Zentralamt	Transfers von Ländern, Landesfonds und Landesammern	4 900,00	
2/029000+861200	Amtsgebäude	Tilgungszuschuss	7 000,00	
2/211000+861400	Volksschule	Förderung Tagesbetreuung	9 000,00	
2/240000+861200	Kindergärten	Tilgungszuschuss	31 900,00	
2/423000+861000	Essen auf Rädern	Transfers von Ländern, Landesfonds und Landesammern	1 500,00	
2/562000+861000	Sprengelbeiträge	Transfers von Ländern, Landesfonds und Landesammern	6 200,00	
2/921000+861000	ZW.LÄNDERUN u. GDEN. GETEILTE ABG.	Transfers von Ländern, Landesfonds und Landesammern	300,00	
2/940000+861000	Bedarfszuweisungen	I	98 100,00	
2/940000+871100	Bedarfszuweisungen	BZ II Härteausgleich	126 500,00	
6/612000+301000	Gemeindestraßen	Kapitaltransfers von Ländern, Landesfonds und Landesammern	20 000,00	
6/710000+871100	Land- und Forstwirtschaftl. Wegebau	Subvention B 6	2 700,00	
1/419000-751000	Sonstige Einrichtungen und Maßnahmen	Wohnsitzgemeindebeitrag - SHG		6 300,00
1/419000-751100	Sonstige Einrichtungen und Maßnahmen	Sozialhilfeumlage		168 000,00
Transferzahlungen von/an Gemeinden, Gemeindeverbände, Gemeindefonds				
Gesamtsumme Transferzahlungen von/an Gemeinden, Gemeindeverbände, Gemeindefonds			0,00	586 500,00
Summe Kapitaltransfers			0,00	0,00
Summe Transfers			0,00	586 500,00
1/211000-752000	Volksschule	Schulumlagen VS		70 000,00
1/212000-752000	Mittelschulen	Schulumlagen Grünbach		38 000,00
1/212300-752000	Mittelschulen	Schulerhaltungsbeitrag		6 000,00
1/321000-752000	Einrichtungen der Musikpflege	Schulerhaltungsbeitr. Musikschulverband		26 000,00
1/562000-752000	Sprengelbeiträge	Zweckaufwand Noekas		290 000,00
1/851000-752000	Betriebe der Abwasserbeseitigung	Beitraege an Abwasserverbaende		94 000,00
1/852000-752000	Betriebe der Müllbeseitigung	Beitrag an Muellbeseitigungsverband		62 500,00

Haushaltskonto	Bezeichnung Ansatz	Bezeichnung Post	Summe Einzahlungen	Summe Auszahlungen
Transferzahlungen von/an Sozialversicherungsträger				
Gesamtsumme Transferzahlungen von/an Sozialversicherungsträger			1 700,00	7 800,00
Summe Kapitaltransfers			0,00	0,00
Summe Transfers			1 700,00	7 800,00
2/817000+816000	Friedhöfe und Einsegnungshallen	Kostenersätze	1 700,00	
1/022010-752000	Standesamt/Staatsbürgerschaft	Kostenbeitrag		7 800,00
Transferzahlungen von/an sonst. Träger des öffentlichen Rechts				
Gesamtsumme Transferzahlungen von/an sonst. Träger des öffentlichen Rechts			0,00	0,00
Summe Kapitaltransfers			0,00	0,00
Summe Transfers			0,00	0,00
Gesamtsumme			1 353 200,00	768 600,00

Nachweis über Haushaltsrücklagen und Zahlungsmittelreserven
(Anlage 6b)

Haushaltsrücklagen			Rücklagenstand			Rücklagenstand	Zahlungsmittelreserven		
Nr.	Verwendungszweck	Ansatz	31.12.2025	Zuweisungen	Entnahmen	31.12.2026	31.12.2025	31.12.2026	Konto-/Sparbuchnummer
8/9990935/00002	allg. Rücklage Haushalt	912000	12 000,00			12 000,00	11 862,40	11 862,40	ZW 94 295000 AT92 3286 5099 0500 0401
Allgemeine Haushaltsrücklagen			12 000,00	0,00	0,00	12 000,00	11 862,40	11 862,40	
8/9997935/00001	Haushaltspotential Rücklage	990000	-8 200,00			-8 200,00			
Rücklage ohne Zahlungsmittelreserve			-8 200,00	0,00	0,00	-8 200,00	0,00	0,00	
Gesamtsummen			3 800,00	0,00	0,00	3 800,00	11 862,40	11 862,40	

Einzelnachweis über Finanzschulden und Schuldendienst
(Anlage 6c)

Darlehen	Ansatz	Staat	Laufzeit	Darlehenshöhe	Buchwert	Zugang	Tilgung	Zinsen	Summe	Schuldendienst-	Buchwert	Netto
Darlehensgeber				Gesamt	31.12.2025				Schuldendienst	ersätze	31.12.2026	Schuldendienst
Verwendung		Währung/Zinssatz										
Aktenzahl		Zinsindikator										
1. Darlehen für Investitionszwecke												
1.1. ... von Trägern des öffentlichen Rechts												
1.1.1. ... von Bund, Bundesfonds, Bundeskammern												
1.1.2. ... von Ländern, Landesfonds, Landeskammern												
1.1.3. ... von Gemeinden, Gemeindeverbänden, Gemeindefonds												
1.1.4. ... von Sozialversicherungsträgern												
1.1.5. ... von sonstigen Trägern des öffentlichen Rechts												
1.2. ... von Beteiligungen der Gebietskörperschaft (ohne Finanzunternehmungen)												
1.3. ... von Unternehmen (ohne Beteiligungen und ohne Finanzunternehmungen)												
665/1	163000	AT	2025 - 2050	191 800,00	182 100,00		22 600,00	5 600,00	28 200,00		159 500,00	28 200,00
Raiffeisenbank Wr. Neustadt-Schneebergland eG												
FF Hilfeleistungsfahrzeug												
EUR/0,000%												
EURIBOR												
1.4. ... von Finanzunternehmen												
1.4.1. ... von Finanzunternehmen im Inland												
10000/7	029000	AT	2012 - 2037	24 000,00	12 400,00		1 300,00	400,00	1 700,00		11 100,00	1 700,00
Raika Grünbach												
Gemeindezentrum Raika-Lokal												
15-24.040.016												
EUR/4,712%												
euribor6m												
10003/10012	851000	AT	1992 - 2035	902 160,56	307 000,00		28 000,00	6 000,00	34 000,00		279 000,00	34 000,00
Österr.Kommunalkredit												
KANALBAU												
9400018												
EUR/2,000%												
euribor6m												
97014/29431	240000	AT	2017 - 2048	1 103 000,00	877 700,00		33 400,00	10 300,00	43 700,00	31 900,00	844 300,00	11 800,00
NÖ Hypo-Bank												
Neubau KG 2017												
466-267600												
EUR/1,167%												
euribor6m												

Voranschlag 2026

Gemeinde Höflein a.d.H.W.

Einzelnachweis über Finanzschulden und Schuldendienst (Anlage 6c)

Darlehen Darlehensgeber Verwendung Aktenzahl	Ansatz	Staat	Laufzeit	Darlehenshöhe Gesamt	Buchwert 31.12.2025	Zugang	Tilgung	Zinsen	Summe Schuldendienst	Schuldendienst- ersätze	Buchwert 31.12.2026	Netto Schuldendienst
			Währung/Zinssatz Zinsindikator									
97014/29432 NÖ Hypo-Bank Neubau komm. Einrichtungen 466-267708	029000	AT	2017 - 2046 EUR/1,097% euribor6m	1 060 000,00	507 500,00		24 200,00	5 600,00	29 800,00	7 000,00	483 300,00	22 800,00
97014/29433 NÖ Hypo-Bank FF Tanklöschfahrzeug 466-267503	163000	AT	2017 - 2037 EUR/3,732% euribor6m	182 500,00	95 900,00		8 000,00	3 600,00	11 600,00	2 500,00	87 900,00	9 100,00
97014/29434 NÖ Hypo-Bank Wasserversorgung 2017 466-267406	850000	AT	2017 - 2042 EUR/4,248% euribor6m	140 000,00	102 200,00		4 200,00	4 400,00	8 600,00		98 000,00	8 600,00
97014/29435 NÖ Hypo-Bank Grundkauf KG 466-270806	240000	AT	2017 - 2048 EUR/3,732% euribor6m	115 000,00	88 200,00		3 800,00	3 300,00	7 100,00	2 000,00	84 400,00	5 100,00
97014/29436 NÖ Hypo-Bank Grundkauf GZ 466-270709	029000	AT	2017 - 2037 EUR/3,732% euribor6m	210 000,00	163 300,00		7 800,00	6 100,00	13 900,00	4 000,00	155 500,00	9 900,00
97250/1001 Sparkasse Neunkirchen Wasserversorgung Bergstraße 05007225609	850000	AT	2020 - 2045 EUR/4,258% euribor6m	150 000,00	120 000,00		6 000,00	3 000,00	9 000,00		114 000,00	9 000,00
1.4.2. ... von Finanzunternehmen im Ausland												
1.5. ... von Sonstigen												
Zwischensumme					2 456 300,00	0,00	139 300,00	48 300,00	187 600,00	47 400,00	2 317 000,00	140 200,00

2. Finanzschulden für den laufenden Aufwand

2.1. ... von Trägern des öffentlichen Rechts

Darlehen	Ansatz	Staat	Laufzeit	Darlehenshöhe	Buchwert	Zugang	Tilgung	Zinsen	Summe	Schuldendienst-	Buchwert	Netto
Darlehensgeber				Gesamt	31.12.2025				Schuldendienst	ersätze	31.12.2026	Schuldendienst
Verwendung		Währung/Zinssatz										
Aktenzahl		Zinsindikator										
2.1.1.	... von Bund, Bundesfonds, Bundeskammern											
2.1.2.	... von Ländern, Landesfonds, Landeskammern											
2.1.3.	... von Gemeinden, Gemeindeverbänden, Gemeindefonds											
2.1.4.	... von Sozialversicherungsträgern											
2.1.5.	... von sonstigen Trägern des öffentlichen Rechts											
2.2.	... von Beteiligungen der Gebietskörperschaft (ohne Finanzunternehmungen)											
2.3.	... von Unternehmen (ohne Beteiligungen und ohne Finanzunternehmungen)											
2.4.	... von Finanzunternehmen											
2.4.1.	... von Finanzunternehmen im Inland											
2.4.2.	... von Finanzunternehmen im Ausland											
2.5.	... von Sonstigen											
Zwischensumme					0,00	0,00	0,00	0,00	0,00	0,00	0,00	0,00
SUMME (1 und 2)					2 456 300,00	0,00	139 300,00	48 300,00	187 600,00	47 400,00	2 317 000,00	140 200,00
Davon ohne Quasi-KG *)					1 927 100,00	0,00	101 100,00	34 900,00	136 000,00	47 400,00	1 826 000,00	88 600,00
Davon Quasi-KG *)					529 200,00	0,00	38 200,00	13 400,00	51 600,00	0,00	491 000,00	51 600,00

*) Quasi-Kapitalgesellschaften außerhalb des Sektors Staat gemäß ESVG (Ansatz 85-86).

Nachweis über haushaltsinterne Vergütungen (Anlage 6f)

Gruppenebene		Erträge	Aufwendungen
0	Vertretungskörper und allgemeine Verwaltung	0,00	0,00
1	Öffentliche Ordnung und Sicherheit	0,00	0,00
2	Unterricht, Erziehung, Sport und Wissenschaft	0,00	0,00
3	Kunst, Kultur und Kultus	0,00	0,00
4	Soziale Wohlfahrt und Wohnbauförderung	0,00	0,00
5	Gesundheit	0,00	0,00
6	Straßen- und Wasserbau, Verkehr	0,00	0,00
7	Wirtschaftsförderung	0,00	0,00
8	Dienstleistungen	0,00	0,00
9	Finanzwirtschaft	0,00	0,00
Summe		0,00	0,00

Leasingspiegel (Anlage 6i)

Finanzierungsleasing

Ansatz- oder Projektbezeichnung	Anschaffungskosten	Buchwert 31.12.2025	Buchwert 31.12.2026	Summe ausstehender Mindestleasing- zahlungen	Laufzeit	Restlaufzeit in Jahren	Kautionen für Finanzierungsleasing
Summe	0,00	0,00	0,00	0,00			

Wirtschaftliche Unternehmungen, Betriebe, betriebsähnliche Einrichtungen gem. § 1 Abs. 2

Summe	0,00	0,00	0,00	0,00			
--------------	-------------	-------------	-------------	-------------	--	--	--

Operating Leasing

Ansatz- oder Projektbezeichnung	Laufzeit Grundmietzeit in Jahren	Gesamtkosten	Einmalkaution	Leasingentgelt (ohne laufender Kaution)	Laufende Kaution	Restlaufzeit in Jahren	Kumulierte Restzahlungen
Summe		0,00	0,00	0,00	0,00		0,00

Wirtschaftliche Unternehmungen, Betriebe, betriebsähnliche Einrichtungen gem. § 1 Abs. 2

Summe		0,00	0,00	0,00	0,00		0,00
--------------	--	-------------	-------------	-------------	-------------	--	-------------

Rückstellungsspiegel (Anlage 6q)

Rückstellung	Stand 31.12.2025	Dotierungen (+)	Auflösung inkl. Verbrauch (-)	Stand 31.12.2026
Kurzfristig	0,00	0,00	0,00	0,00
Rückstellungen für Prozesskosten				
Rückstellungen für nicht konsumierte Urlaube				
Rückstellungen für ausstehende Rechnungen				
Sonstige kurzfristige Rückstellungen				
Langfristig	0,00	0,00	0,00	0,00
Rückstellungen für Abfertigungen				
Rückstellungen für Jubiläumszuwendungen				
Rückstellungen für Haftungen				
Rückstellungen für Sanierung von Altlasten				
Rückstellungen für Pensionen (Säule I)				
Sonstige langfristige Rückstellungen				
Gesamtsumme	0,00	0,00	0,00	0,00

Nachweis Vermögen mit abgeänderter Nutzungsdauer

Konto	Bezeichnung	Nutzungsdauer lt. VRV	Abweichende Nutzungsdauer	Begründung
2/0040013/00037	Spielplatz Quellenstraße	33,0	10,0	vieles aus Holz
2/0130001/01042	FF Pumpe und Hydr. Rettungssatz	5,0	10,0	sind nicht ständig im Einsatz
2/0130001/01101	KT FF Pumpe und Hydr. Rettungssatz	5,0	10,0	sind nicht ständig im Einsatz
2/0150002/01039	FF HLFA 2	10,0	25,0	lt. KS Steuerberatung
2/0150002/01099	KT FF HLFA 2	10,0	25,0	lt. KS Steuerberatung
2/0150002/01102	FF HLFA 2 Landesförderung	10,0	25,0	lt. KS Steuerberatung
2/0180004/01089	Laptop für Bgm.	8,0	4,0	8 Jahre hält der Laptop nicht
2/0350004/00978	Bahnhof 3 Stück	10,0	15,0	lt. KS Steuerberatung
2/0350004/00979	Eisenbahnweg 7 Stück	10,0	15,0	lt. KS Steuerberatung
2/0350004/01006	Lindenweg 3 Stück	10,0	15,0	lt. KS Steuerberatung
2/0350004/01007	Fichtengasse 5 Stück	10,0	15,0	lt. KS Steuerberatung
2/0350004/01008	Komühle 25 Stück	10,0	15,0	lt. KS Steuerberatung
2/0350004/01009	Kindergartenparkplatz 8 Stück	10,0	15,0	lt. KS Steuerberatung
2/0350004/01010	Ortsstraße - Steinfeldstraße 48 Stück	10,0	15,0	lt. KS Steuerberatung
2/0350004/01011	Am Erbstollen - Eichengasse 21 Stück	10,0	15,0	lt. KS Steuerberatung
2/0350004/01012	Berknappensiedlung 12 Stück	10,0	15,0	lt. KS Steuerberatung
2/0350004/01013	Fliederweg 3 Stück	10,0	15,0	lt. KS Steuerberatung
2/0350004/01014	Kirchenweg 12 Stück	10,0	15,0	lt. KS Steuerberatung
2/0350004/01015	Kirchbüchlweg 5 Stück	10,0	15,0	lt. KS Steuerberatung
2/0350004/01016	Breßbüchelweg 3 Stück	10,0	15,0	lt. KS Steuerberatung
2/0350004/01017	Rothe grubweg 1 Stück	10,0	15,0	lt. KS Steuerberatung
2/0350004/01018	Brandweg 2 Stück	10,0	15,0	lt. KS Steuerberatung
2/0350004/01019	Waldrandgasse 6 Stück	10,0	15,0	lt. KS Steuerberatung
2/0350004/01020	Quellenstraße 18 Stück	10,0	15,0	lt. KS Steuerberatung
2/0350004/01021	Feuerwehr - Eislaufplatz 6 Stück	10,0	15,0	lt. KS Steuerberatung
2/0350004/01022	Bergstraße 19 Stück	10,0	15,0	lt. KS Steuerberatung
2/0350004/01023	Springlesweg 1 Stück	10,0	15,0	lt. KS Steuerberatung
2/0350004/01024	Hochfallweg 4 Stück	10,0	15,0	lt. KS Steuerberatung
2/0350004/01025	Kornweg 2 Stück	10,0	15,0	lt. KS Steuerberatung
2/0350004/01026	Panoramaweg 3 Stück	10,0	15,0	lt. KS Steuerberatung
2/0350004/01027	Riedweg 1 Stück	10,0	15,0	lt. KS Steuerberatung
2/0350004/01028	Dorfstraße 8 Stück	10,0	15,0	lt. KS Steuerberatung
2/0350004/01029	Haselweg 4 Stück	10,0	15,0	lt. KS Steuerberatung
2/0350004/01030	Am Schlossberg 7 Stück	10,0	15,0	lt. KS Steuerberatung
2/0350004/01031	Pecherweg 3 Stück	10,0	15,0	lt. KS Steuerberatung
2/0350004/01032	Am Johannesstolle 11 Stück	10,0	15,0	lt. KS Steuerberatung
2/0350004/01033	Forststraße 6 Stück	10,0	15,0	lt. KS Steuerberatung
2/0350004/01034	Bründlweg 3 Stück	10,0	15,0	lt. KS Steuerberatung
2/0350004/01035	Hubertusgasse 11 Stück	10,0	15,0	lt. KS Steuerberatung
2/0350004/01036	Neue Welt Straße 56 Stück	10,0	15,0	lt. KS Steuerberatung

Konto	Bezeichnung	Nutzungsdauer lt. VRV	Abweichende Nutzungsdauer	Begründung
2/0350004/01037	Neue Welt Straße 12 Stück Gehsteig UH-OH	10,0	15,0	lt. KS Steuerberatung
2/0350004/01038	Neue Welt Straße 3 Stück Gehsteig OH-ZW	10,0	15,0	lt. KS Steuerberatung
2/0350004/01039	KT LED Beleuchtung KPC 2024	10,0	0,0	lt. KS Steuerberatung
2/0410001/01091	Amtstafeln	5,0	10,0	Kunstguss - halten länger
3/0040013/01070	KG Spielplatz	33,0	10,0	alles aus Holz
3/0040013/01073	KG Spielplatz Fritz Friedrich	33,0	10,0	alles aus Holz
3/0040013/01074	Boden-Trampoline	33,0	3,0	Erfahrungswerte des Lieferanten
3/0070002/01071	KG Holzhütte	20,0	10,0	Holzhütte im Garten
4/0150002/00003	Pritsche	10,0	5,0	bereits gebraucht gekauft

MFP - Ergebnishaushalt Gesamt 1. Ebene
- interne Vergütungen enthalten

MVAG	Mittelverwendungs- und -aufbringungsgruppen (1. Ebene)	VA 2026	Plan 2027	Plan 2028	Plan 2029	Plan 2030
211	Erträge aus der operativen Verwaltungstätigkeit	1 941 200,00	1 858 600,00	1 978 000,00	1 910 600,00	1 912 300,00
212	Erträge aus Transfers	430 400,00	276 100,00	255 000,00	235 200,00	229 500,00
213	Finanzerträge	900,00	1 000,00	1 000,00	1 100,00	1 100,00
21	Summe Erträge	2 372 500,00	2 135 700,00	2 234 000,00	2 146 900,00	2 142 900,00
221	Personalaufwand	648 300,00	659 400,00	670 200,00	681 100,00	692 600,00
222	Sachaufwand	1 005 200,00	992 100,00	988 400,00	1 000 500,00	1 009 900,00
223	Transferaufwand	822 400,00	887 800,00	922 900,00	987 500,00	1 029 300,00
224	Finanzaufwand	50 400,00	47 400,00	44 500,00	41 600,00	38 600,00
22	Summe Aufwendungen	2 526 300,00	2 586 700,00	2 626 000,00	2 710 700,00	2 770 400,00
SA0	Saldo (0) Nettoergebnis (21 - 22)	-153 800,00	-451 000,00	-392 000,00	-563 800,00	-627 500,00
230	Entnahmen von Haushaltsrücklagen					
240	Zuweisungen an Haushaltsrücklagen					
SA01	Saldo (01) Haushaltsrücklagen (230 - 240)	0,00	0,00	0,00	0,00	0,00
SA00	Saldo (00) Nettoergebnis nach Haushaltsrücklagen (Saldo 0 + Saldo 01)	-153 800,00	-451 000,00	-392 000,00	-563 800,00	-627 500,00

MFP - Finanzierungshaushalt Gesamt 1. Ebene
- interne Vergütungen enthalten

MVAG	Mittelverwendungs- und -aufbringungsgruppen (1. Ebene)	VA 2026	Plan 2027	Plan 2028	Plan 2029	Plan 2030
OPERATIVE GEBARUNG						
311	Einzahlungen aus operativer Verwaltungstätigkeit	1 868 200,00	1 790 500,00	1 909 400,00	1 843 800,00	1 861 800,00
312	Einzahlungen aus Transfers	374 400,00	220 800,00	203 700,00	185 600,00	179 900,00
313	Einzahlungen aus Finanzerträgen	900,00	1 000,00	1 000,00	1 100,00	1 100,00
31	Summe Einzahlungen operative Gebarung	2 243 500,00	2 012 300,00	2 114 100,00	2 030 500,00	2 042 800,00
321	Auszahlungen aus Personalaufwand	648 300,00	659 400,00	670 200,00	681 100,00	692 600,00
322	Auszahlungen aus Sachaufwand	648 700,00	637 600,00	658 300,00	673 200,00	691 900,00
323	Auszahlungen aus Transfers	822 400,00	887 800,00	922 900,00	987 500,00	1 029 300,00
324	Auszahlungen aus Finanzaufwand	51 200,00	48 300,00	44 900,00	42 500,00	39 200,00
32	Summe Auszahlungen operative Gebarung	2 170 600,00	2 233 100,00	2 296 300,00	2 384 300,00	2 453 000,00
SA1	Saldo (1) Geldfluss aus der operativen Gebarung (31 – 32)	72 900,00	-220 800,00	-182 200,00	-353 800,00	-410 200,00
INVESTIVE GEBARUNG						
331	Einzahlungen aus der Investitionstätigkeit	68 500,00	68 500,00	68 500,00	67 000,00	50 500,00
332	Einzahlungen aus der Rückzahlung von Darlehen sowie gewährten Vorschüssen					
333	Einzahlungen aus Kapitaltransfers	61 800,00	29 600,00	20 800,00	12 600,00	13 200,00
33	Summe Einzahlungen investive Gebarung	130 300,00	98 100,00	89 300,00	79 600,00	63 700,00
341	Auszahlungen aus der Investitionstätigkeit	83 200,00	55 700,00	548 000,00	7 000,00	7 000,00
342	Auszahlungen aus der Gewährung von Darlehen sowie gewährten Vorschüssen					
343	Auszahlungen aus Kapitaltransfers					
34	Summe Auszahlungen investive Gebarung	83 200,00	55 700,00	548 000,00	7 000,00	7 000,00
SA2	Saldo (2) Geldfluss aus der investiven Gebarung (33 – 34)	47 100,00	42 400,00	-458 700,00	72 600,00	56 700,00
SA3	Saldo (3) Nettofinanzierungssaldo (Saldo 1 + Saldo 2)	120 000,00	-178 400,00	-640 900,00	-281 200,00	-353 500,00

MVAG	Mittelverwendungs- und -aufbringungsgruppen (1. Ebene)	VA 2026	Plan 2027	Plan 2028	Plan 2029	Plan 2030
FINANZIERUNGSTÄTIGKEIT						
351	Einzahlungen aus der Aufnahme von Finanzschulden			500 000,00		
353	Einzahlungen infolge eines Kapitaltausches bei derivativen Finanzinstrumenten mit Grundgeschäft					
355	Einzahlungen aus dem Abgang von Finanzinstrumenten					
35	Summe Einzahlungen aus der Finanzierungstätigkeit	0,00	0,00	500 000,00	0,00	0,00
361	Auszahlungen aus der Tilgung von Finanzschulden	139 300,00	140 500,00	141 600,00	142 900,00	144 000,00
363	Auszahlungen infolge eines Kapitaltausches bei derivativen Finanzinstrumenten mit Grundgeschäft					
365	Auszahlungen für den Erwerb von Finanzinstrumenten					
36	Summe Auszahlungen aus der Finanzierungstätigkeit	139 300,00	140 500,00	141 600,00	142 900,00	144 000,00
SA4	Saldo (4) Geldfluss aus der Finanzierungstätigkeit (35 – 36)	-139 300,00	-140 500,00	358 400,00	-142 900,00	-144 000,00
SA5	Saldo (5) Geldfluss aus der voranschlagswirksamen Gebarung (Saldo 3 + Saldo 4)	-19 300,00	-318 900,00	-282 500,00	-424 100,00	-497 500,00

MFP - Ergebnishaushalt Gesamt 1. und 2. Ebene
- interne Vergütungen enthalten

MVAG	Mittelverwendungs- und aufbringungsgruppen (1. und 2. Ebene)	VA 2026	Plan 2027	Plan 2028	Plan 2029	Plan 2030
211	Erträge aus der operativen Verwaltungstätigkeit	1 941 200,00	1 858 600,00	1 978 000,00	1 910 600,00	1 912 300,00
2111	Erträge aus eigenen Abgaben	230 300,00	145 400,00	239 700,00	147 700,00	148 700,00
2112	Erträge aus Ertragsanteilen	946 000,00	964 900,00	984 200,00	1 003 900,00	1 024 000,00
2113	Erträge aus Gebühren	493 900,00	493 900,00	493 900,00	493 900,00	493 900,00
2114	Erträge aus Leistungen	61 500,00	64 000,00	66 900,00	71 200,00	74 000,00
2115	Erträge aus Besitz und wirtschaftlicher Tätigkeit	48 600,00	50 400,00	52 200,00	54 100,00	56 100,00
2116	Erträge aus Veräußerung und sonstige Erträge	160 900,00	140 000,00	141 100,00	139 800,00	115 600,00
2117	Nicht finanzierungswirksame operative Erträge					
212	Erträge aus Transfers	430 400,00	276 100,00	255 000,00	235 200,00	229 500,00
2121	Transferertrag von Trägern des öffentlichen Rechts	374 200,00	220 600,00	203 500,00	185 400,00	179 700,00
2122	Transferertrag von Beteiligungen					
2123	Transferertrag von Unternehmen (mit Finanzunternehmen)					
2124	Transferertrag von Haushalten und Organisationen ohne Erwerbscharakter	200,00	200,00	200,00	200,00	200,00
2125	Transferertrag vom Ausland					
2126	Investitions- und Tilgungszuschüsse zwischen Unternehmungen und Betrieben der Gebietskörperschaft und der Gebietskörperschaft					
2127	Nicht finanzierungswirksamer Transferertrag	56 000,00	55 300,00	51 300,00	49 600,00	49 600,00
213	Finanzerträge	900,00	1 000,00	1 000,00	1 100,00	1 100,00
2131	Erträge aus Zinsen	900,00	1 000,00	1 000,00	1 100,00	1 100,00
2132	Erträge aus Zinsen aus derivativen Finanzinstrumenten mit und ohne Grundgeschäft					
2133	Erträge aus Gewinnentnahmen von marktbestimmten Betrieben					
2134	Sonstige Finanzerträge					
2135	Erträge aus Dividenden/Gewinnausschüttungen					
2136	Sonstige nicht finanzierungswirksame Finanzerträge					
21	Summe Erträge	2 372 500,00	2 135 700,00	2 234 000,00	2 146 900,00	2 142 900,00
221	Personalaufwand	648 300,00	659 400,00	670 200,00	681 100,00	692 600,00
2211	Personalaufwand (Bezüge, Nebengebühren, Mehrleistungen)	516 200,00	524 900,00	533 500,00	542 300,00	551 600,00
2212	Gesetzlicher und freiwilliger Sozialaufwand	132 100,00	134 500,00	136 700,00	138 800,00	141 000,00
2213	Sonstiger Personalaufwand					
2214	Nicht finanzierungswirksamer Personalaufwand					
222	Sachaufwand	1 005 200,00	992 100,00	988 400,00	1 000 500,00	1 009 900,00
2221	Gebrauchs- und Verbrauchsgüter, Handelswaren	26 900,00	19 400,00	20 200,00	20 900,00	21 500,00
2222	Verwaltungs- und Betriebsaufwand	82 200,00	80 800,00	83 600,00	86 000,00	88 200,00

MVAG	Mittelverwendungs- und aufbringungsgruppen (1. und 2. Ebene)	VA 2026	Plan 2027	Plan 2028	Plan 2029	Plan 2030
2223	Leasing- und Mietaufwand	40 000,00	42 000,00	44 100,00	46 300,00	48 600,00
2224	Instandhaltung	81 000,00	81 400,00	82 100,00	83 200,00	83 700,00
2225	Sonstiger Sachaufwand	421 400,00	418 300,00	433 200,00	443 900,00	457 900,00
2226	Nicht finanzierungswirksamer Sachaufwand	353 700,00	350 200,00	325 200,00	320 200,00	310 000,00
223	Transferaufwand	822 400,00	887 800,00	922 900,00	987 500,00	1 029 300,00
2231	Transferaufwand an Träger des öffentlichen Rechts	811 000,00	876 200,00	911 100,00	975 600,00	1 017 200,00
2232	Transferaufwand an Beteiligungen					
2233	Transferaufwand an Unternehmen (mit Finanzunternehmen)					
2234	Transferaufwand an Haushalte und Organisationen ohne Erwerbscharakter	11 400,00	11 600,00	11 800,00	11 900,00	12 100,00
2235	Transferaufwand an das Ausland					
2236	Investitions- und Tilgungszuschüsse zwischen Unternehmungen und Betrieben der Gebietskörperschaft und der Gebietskörperschaft					
2237	Nicht finanzierungswirksamer Transferaufwand					
224	Finanzaufwand	50 400,00	47 400,00	44 500,00	41 600,00	38 600,00
2241	Aufwendungen für Zinsen	48 400,00	45 500,00	42 600,00	39 600,00	36 600,00
2242	Zinsen und sonstige Aufwendungen aus derivativen Finanzinstrumenten mit und ohne Grundgeschäft					
2243	Gewinnentnahmen von Unternehmungen und marktbestimmten Betrieben der Gebietskörperschaft (innerhalb der Gebietskörperschaft)					
2244	Sonstiger Finanzaufwand	2 000,00	1 900,00	1 900,00	2 000,00	2 000,00
2245	Nicht finanzierungswirksamer Finanzaufwand					
22	Summe Aufwendungen	2 526 300,00	2 586 700,00	2 626 000,00	2 710 700,00	2 770 400,00
SA0	Saldo (0) Nettoergebnis (21 - 22)	-153 800,00	-451 000,00	-392 000,00	-563 800,00	-627 500,00
230	Entnahmen von Haushaltsrücklagen	0,00	0,00	0,00	0,00	0,00
2301	Entnahmen von Haushaltsrücklagen					
240	Zuweisungen an Haushaltsrücklagen	0,00	0,00	0,00	0,00	0,00
2401	Zuweisungen an Haushaltsrücklagen					
SA01	Saldo (01) Haushaltsrücklagen (230 - 240)	0,00	0,00	0,00	0,00	0,00
SA00	Saldo (00) Nettoergebnis nach Haushaltsrücklagen (Saldo 0 + Saldo 01)	-153 800,00	-451 000,00	-392 000,00	-563 800,00	-627 500,00

MFP - Finanzierungshaushalt Gesamt 1. und 2. Ebene
- interne Vergütungen enthalten

MVAG	Mittelverwendungs- und aufbringungsgruppen (1. und 2. Ebene)	VA 2026	Plan 2027	Plan 2028	Plan 2029	Plan 2030
311	Einzahlungen aus operativer Verwaltungstätigkeit	1 868 200,00	1 790 500,00	1 909 400,00	1 843 800,00	1 861 800,00
3111	Einzahlungen aus eigenen Abgaben	230 300,00	145 200,00	239 500,00	147 400,00	148 200,00
3112	Einzahlungen aus Ertragsanteilen	946 000,00	964 900,00	984 200,00	1 003 900,00	1 024 000,00
3113	Einzahlungen aus Gebühren	493 900,00	493 900,00	493 900,00	493 900,00	493 900,00
3114	Einzahlungen aus Leistungen	61 000,00	64 000,00	66 800,00	71 200,00	74 100,00
3115	Einzahlungen aus Besitz und wirtschaftlicher Tätigkeit	48 600,00	50 400,00	52 200,00	54 100,00	56 100,00
3116	Einzahlungen aus Veräußerung von geringwertigen Wirtschaftsgütern (GWG) und sonstige Einzahlungen	88 400,00	72 100,00	72 800,00	73 300,00	65 500,00
312	Einzahlungen aus Transfers	374 400,00	220 800,00	203 700,00	185 600,00	179 900,00
3121	Transferzahlungen von Trägern des öffentlichen Rechts	374 200,00	220 600,00	203 500,00	185 400,00	179 700,00
3122	Transferzahlungen von Beteiligten					
3123	Transferzahlungen von Unternehmen (inkl. Finanzunternehmen)					
3124	Transferzahlungen von Haushalten und Organisationen ohne Erwerbscharakter	200,00	200,00	200,00	200,00	200,00
3125	Transferzahlungen vom Ausland					
3126	Investitions- und Tilgungszuschüsse zwischen Unternehmungen und Betrieben der Gebietskörperschaft und der Gebietskörperschaft					
313	Einzahlungen aus Finanzerträgen	900,00	1 000,00	1 000,00	1 100,00	1 100,00
3131	Einzahlungen aus Zinserträgen	900,00	1 000,00	1 000,00	1 100,00	1 100,00
3132	Einzahlungen aus Zinsen aus derivativen Finanzinstrumenten mit und ohne Grundgeschäft					
3133	Einzahlungen aus Gewinnentnahmen von marktbestimmten Betrieben					
3134	Sonstige Einzahlungen aus Finanzerträgen					
3135	Einzahlungen aus Dividenden/Gewinnausschüttungen					
31	Summe Einzahlungen operative Gebarung	2 243 500,00	2 012 300,00	2 114 100,00	2 030 500,00	2 042 800,00
321	Auszahlungen aus Personalaufwand	648 300,00	659 400,00	670 200,00	681 100,00	692 600,00
3211	Auszahlungen für Personalaufwand (Bezüge, Nebengebühren, und Mehrleistungsvergütungen)	516 200,00	524 900,00	533 500,00	542 300,00	551 600,00
3212	Auszahlungen für gesetzliche und freiwillige Sozialaufwendungen	132 100,00	134 500,00	136 700,00	138 800,00	141 000,00
3213	Auszahlungen aus sonstigem Personalaufwand					
322	Auszahlungen aus Sachaufwand	648 700,00	637 600,00	658 300,00	673 200,00	691 900,00
3221	Auszahlungen für Gebrauchs- und Verbrauchsgüter, Handelswaren	26 900,00	19 400,00	20 200,00	20 900,00	21 500,00
3222	Auszahlungen für Verwaltungs- und Betriebsaufwand	82 200,00	80 800,00	83 600,00	86 000,00	88 200,00
3223	Auszahlungen für Leasing- und Mietaufwand	40 000,00	42 000,00	44 100,00	46 300,00	48 600,00
3224	Auszahlungen für Instandhaltung	81 000,00	81 400,00	82 100,00	83 200,00	83 700,00
3225	Sonstige Auszahlungen aus Sachaufwand	418 600,00	414 000,00	428 300,00	436 800,00	449 900,00
3226	Auszahlungen aus der Inanspruchnahme von Haftungen					

MVAG	Mittelverwendungs- und aufbringungsgruppen (1. und 2. Ebene)	VA 2026	Plan 2027	Plan 2028	Plan 2029	Plan 2030
323	Auszahlungen aus Transfers	822 400,00	887 800,00	922 900,00	987 500,00	1 029 300,00
3231	Transferzahlungen an Träger des öffentlichen Rechts	811 000,00	876 200,00	911 100,00	975 600,00	1 017 200,00
3232	Transferzahlungen an Beteiligungen					
3233	Transferzahlungen an Unternehmen (inkl. Finanzunternehmen)					
3234	Transferzahlungen an Haushalte und Organisationen ohne Erwerbscharakter	11 400,00	11 600,00	11 800,00	11 900,00	12 100,00
3235	Transferzahlungen an das Ausland					
3236	Investitions- und Tilgungszuschüsse zwischen Unternehmungen und Betrieben der Gebietskörperschaft und der Gebietskörperschaft					
324	Auszahlungen aus Finanzaufwand	51 200,00	48 300,00	44 900,00	42 500,00	39 200,00
3241	Auszahlungen für Zinsen	48 400,00	45 500,00	42 600,00	39 600,00	36 600,00
3242	Auszahlungen für Zinsen aus derivativen Finanzinstrumenten mit und ohne Grundgeschäft					
3243	Auszahlungen aus Gewinnentnahmen von marktbestimmten Betrieben					
3244	Sonstige Auszahlungen aus Finanzaufwendungen	2 800,00	2 800,00	2 300,00	2 900,00	2 600,00
32	Summe Auszahlungen operative Gebarung	2 170 600,00	2 233 100,00	2 296 300,00	2 384 300,00	2 453 000,00
SA1	Saldo (1) Geldfluss aus der operativen Gebarung (31 – 32)	72 900,00	-220 800,00	-182 200,00	-353 800,00	-410 200,00
331	Einzahlungen aus der Investitionstätigkeit	68 500,00	68 500,00	68 500,00	67 000,00	50 500,00
3311	Einzahlungen aus der Veräußerung von immateriellem Vermögen					
3312	Einzahlungen aus der Veräußerung von Grundstücken und Grundstückeinrichtungen	68 500,00	68 500,00	68 500,00	67 000,00	50 500,00
3313	Einzahlungen aus der Veräußerung von Gebäuden und Bauten					
3314	Einzahlungen aus der Veräußerung von technischen Anlagen, Fahrzeugen und Maschinen					
3315	Einzahlungen aus der Veräußerung von Amts-, Betriebs- und Geschäftsausstattung					
3316	Einzahlungen aus der Veräußerung von Kulturgütern					
3317	Einzahlungen aus der Veräußerung von Beteiligungen					
3318	Einzahlungen aus der Veräußerung von kofinanzierten Schutzbauten					
332	Einzahlungen aus der Rückzahlung von Darlehen sowie gewährten Vorschüssen	0,00	0,00	0,00	0,00	0,00
3321	Einzahlungen aus Darlehen an Träger des öffentlichen Rechts					
3322	Einzahlungen aus Darlehen an Beteiligungen					
3323	Einzahlungen aus Darlehen an Unternehmen und Haushalte					
3325	Einzahlungen aus Vorschüssen und Anzahlungen					
333	Einzahlungen aus Kapitaltransfers	61 800,00	29 600,00	20 800,00	12 600,00	13 200,00
3331	Kapitaltransferzahlungen von Trägern des öffentlichen Rechts	51 800,00	29 600,00	20 800,00	12 600,00	13 200,00
3332	Kapitaltransferzahlungen von Beteiligungen					
3333	Kapitaltransferzahlungen von Unternehmen					
3334	Kapitaltransferzahlungen von Haushalten und Organisationen ohne Erwerbscharakter	10 000,00				

MVAG	Mittelverwendungs- und aufbringungsgruppen (1. und 2. Ebene)	VA 2026	Plan 2027	Plan 2028	Plan 2029	Plan 2030
3335	Kapitaltransferzahlungen vom Ausland					
33	Summe Einzahlungen investive Gebarung	130 300,00	98 100,00	89 300,00	79 600,00	63 700,00
341	Auszahlungen aus der Investitionstätigkeit	83 200,00	55 700,00	548 000,00	7 000,00	7 000,00
3411	Auszahlungen für den Erwerb von immateriellem Vermögen	1 500,00	1 500,00	1 500,00	1 500,00	1 500,00
3412	Auszahlungen für den Erwerb von Grundstücken und Grundstückseinrichtungen	81 200,00	53 700,00	46 000,00	5 000,00	5 000,00
3413	Auszahlungen für den Erwerb von Gebäuden und Bauten			500 000,00		
3414	Auszahlungen für den Erwerb von technischen Anlagen, Fahrzeugen und Maschinen					
3415	Auszahlungen für den Erwerb von Amts-, Betriebs- und Geschäftsausstattung	500,00	500,00	500,00	500,00	500,00
3416	Auszahlungen für den Erwerb von Kulturgütern					
3417	Auszahlungen für den Erwerb von Beteiligungen					
3418	Auszahlungen für den Erwerb von kofinanzierten Schutzbauten					
342	Auszahlungen aus der Gewährung von Darlehen sowie gewährten Vorschüssen	0,00	0,00	0,00	0,00	0,00
3421	Auszahlungen von Darlehen an Träger des öffentlichen Rechts					
3422	Auszahlungen von Darlehen an Beteiligungen					
3423	Auszahlungen von Darlehen an Unternehmen und Haushalte					
3425	Auszahlungen von Vorschüssen und Anzahlungen					
343	Auszahlungen aus Kapitaltransfers	0,00	0,00	0,00	0,00	0,00
3431	Kapitaltransferzahlungen an Träger des öffentlichen Rechts					
3432	Kapitaltransferzahlungen an Beteiligungen					
3433	Kapitaltransferzahlungen an Unternehmen (Finanzunternehmen)					
3434	Kapitaltransferzahlungen an Haushalte und Organisationen ohne Erwerbscharakter					
3435	Kapitaltransferzahlungen an das Ausland					
34	Summe Auszahlungen investive Gebarung	83 200,00	55 700,00	548 000,00	7 000,00	7 000,00
SA2	Saldo (2) Geldfluss aus der investiven Gebarung (33 – 34)	47 100,00	42 400,00	-458 700,00	72 600,00	56 700,00
SA3	Saldo (3) Nettofinanzierungssaldo (Saldo 1 + Saldo 2)	120 000,00	-178 400,00	-640 900,00	-281 200,00	-353 500,00
351	Einzahlungen aus der Aufnahme von Finanzschulden	0,00	0,00	500 000,00	0,00	0,00
3511	Einzahlungen aus empfangenen Darlehen von öffentlichen Körperschaften und Rechtsträgern					
3512	Einzahlungen aus empfangenen Darlehen von Beteiligungen					
3513	Einzahlungen aus empfangenen Darlehen von Unternehmen und privaten Haushalten					
3514	Einzahlungen aus Finanzschulden (Finanzunternehmen)			500 000,00		
3515	Einzahlungen aus Aufnahmen von Leasingverbindlichkeiten					
353	Einzahlungen infolge eines Kapitaltausches bei derivativen Finanzinstrumenten mit Grundgeschäft	0,00	0,00	0,00	0,00	0,00

MVAG	Mittelverwendungs- und aufbringungsgruppen (1. und 2. Ebene)	VA 2026	Plan 2027	Plan 2028	Plan 2029	Plan 2030
3530	Einzahlungen infolge eines Kapitaltausches bei derivativen Finanzinstrumenten mit Grundgeschäft					
355	Einzahlungen aus dem Abgang von Finanzinstrumenten	0,00	0,00	0,00	0,00	0,00
3550	Einzahlungen aus dem Abgang von Finanzinstrumenten					
35	Summe Einzahlungen aus der Finanzierungstätigkeit	0,00	0,00	500 000,00	0,00	0,00
361	Auszahlungen aus der Tilgung von Finanzschulden	139 300,00	140 500,00	141 600,00	142 900,00	144 000,00
3611	Auszahlungen aus empfangenen Darlehen von öffentlichen Körperschaften und Rechtsträgern	73 000,00	74 000,00	75 000,00	76 000,00	76 900,00
3612	Auszahlungen aus empfangenen Darlehen von Beteiligungen					
3613	Auszahlungen aus empfangenen Darlehen von Unternehmen und privaten Haushalten					
3614	Auszahlungen aus Finanzschulden	66 300,00	66 500,00	66 600,00	66 900,00	67 100,00
3615	Auszahlungen aus Rückzahlungen von Leasingverbindlichkeiten					
363	Auszahlungen infolge eines Kapitaltausches bei derivativen Finanzinstrumenten mit Grundgeschäft	0,00	0,00	0,00	0,00	0,00
3630	Auszahlungen infolge eines Kapitaltausches bei derivativen Finanzinstrumenten mit Grundgeschäft					
365	Auszahlungen für den Erwerb von Finanzinstrumenten	0,00	0,00	0,00	0,00	0,00
3650	Auszahlungen für den Erwerb von Finanzinstrumenten					
36	Summe Auszahlungen aus der Finanzierungstätigkeit	139 300,00	140 500,00	141 600,00	142 900,00	144 000,00
SA4	Saldo (4) Geldfluss aus der Finanzierungstätigkeit (35 – 36)	-139 300,00	-140 500,00	358 400,00	-142 900,00	-144 000,00
SA5	Saldo (5) Geldfluss aus der voranschlagswirksamen Gebarung (Saldo 3 + Saldo 4)	-19 300,00	-318 900,00	-282 500,00	-424 100,00	-497 500,00

MFP - Haushaltspotential (aufbauend auf der Ergebnisrechnung)

MVAG	Mittelverwendungs- und -aufbringungsgruppen	Mittelaufbringung	Mittelverwendung	Saldo
211	Erträge aus der operativen Verwaltungstätigkeit	1 941 200,00		
212	Erträge aus Transfers	430 400,00		
213	Finanzerträge	900,00		
Summe Erträge (SU 21)		2 372 500,00		
2117	Nicht finanzierungswirksame operative Erträge (Auflösung von Rückstellungen und Aktivierte Eigenleistungen)			
2127	Nicht finanzierungswirksamer Transferertrag (Auflösung von Investitionszuschüssen)	-56 000,00		
2136	Sonstige nicht finanzierungswirksame Finanzerträge (Auflösung von RS Bewertung von Beteiligungen und aktiven Finanzinstrumenten)			
Nicht finanzwirksame Erträge		-56 000,00		
Finanzwirksame Erträge		2 316 500,00		
221	Personalaufwand		648 300,00	
222	Sachaufwand		1 005 200,00	
223	Transferaufwand		822 400,00	
224	Finanzaufwand		50 400,00	
Summe Aufwendungen (SU 22)			2 526 300,00	
2214	Nicht finanzierungswirksamer Personalaufwand (Dotierung RS für Abfertigungen, Jubiläum u. nicht konsumierte Urlaube)			
2226	Nicht finanzierungswirksamer Sachaufwand (inkl. Abschreibungen, Dotierung von RS Prozess, ausstehende Rechnungen)		-353 700,00	
2237	Nicht finanzierungswirksamer Transferaufwand (Dotierungen von RS f. Pensionen)			
2245	Nicht finanzierungswirksamer Finanzaufwand (Wertberichtigungen zu Finanzinstrumenten, Aufwendungen aus der Bewertung von Beteiligungen)			
Nicht finanzwirksame Aufwendungen			-353 700,00	
Finanzwirksame Aufwendungen			2 172 600,00	
Finanzwirksames Ergebnis		2 316 500,00	2 172 600,00	143 900,00

MVAG	Mittelverwendungs- und -aufbringungsgruppen	Mittelaufbringung	Mittelverwendung	Saldo
332	Einzahlungen aus der Rückzahlung von Darlehen sowie gewährten Vorschüssen (ohne 332x mit Projektcode - Anzahlungen)			
1141	Vorräte (- Veränderung)			
1142	Gegebene Anzahlungen auf Vorräte (- Veränderung)			
1540	Passive Rechnungsabgrenzung			
	Einzahlungen der Kontengruppe 000-089, die keinem Projekt mit Projektcode 1 zugeordnet sind			
	Einzahlungen der Kontengruppe 30, die keinem Projekt mit Projektcode 1 zugeordnet sind	39 000,00		
	- Erträge der Kontogruppe 80 mit Projektcode 1			
2301	Entnahmen von Rücklagen endfälliger Darlehen (Kontengruppe 893)			
Jährliche wiederkehrende Einzahlungen		39 000,00		
36	Auszahlungen aus der Finanzierungstätigkeit (ohne Projektcode 1)		139 300,00	
2401	Zuweisung an Rücklagen endfälliger Darlehen (Kontengruppe 793)			
342	Auszahlungen aus der Gewährung von Darlehen sowie gewährten Vorschüssen (ohne 342x mit Projektcode - Anzahlungen)			
1141	Vorräte (+ Veränderung)			
1142	Gegebene Anzahlungen auf Vorräte (+ Veränderung)			
1170	Aktive Rechnungsabgrenzung			
	Auszahlungen (Investitionen) der Kontengruppe 000-083, die keinem Projekt mit Projektcode 1 zugeordnet sind		28 200,00	
Jährliche wiederkehrende Auszahlungen			167 500,00	
	Kontengruppe 871, KT der Ergebnisrechnung, mit Projektcode (BZ)	-2 700,00		
Summe Kapitaltransfers der Ergebnisrechnung		-2 700,00		
H1 Jährliches Haushaltspotential (Eigenmittel)		2 352 800,00	2 340 100,00	12 700,00
H4VJ Haushaltspotential Vorjahr (Endbestand HP-RL Vorjahr, Konto 935077 = AB)				-8 200,00
H2 verfügbares Haushaltspotential (Eigenmittel)				4 500,00

MVAG	Mittelverwendungs- und -aufbringungsgruppen	Mittelaufbringung	Mittelverwendung	Saldo
Information 1 - Berechnung der tatsächlichen Liquidität				
	im verfügbaren Haushaltspotential enthaltene Bedarfszuweisungen zur Liquiditätssteigerung aus Kontogruppe 871, KT der Ergebnisrechnung ohne Projektcode	126 500,00		
	tatsächlicher Liquiditätsbedarf ohne Rücklagenauflösung (Abgang)	-122 000,00		
2401	Zuweisungen an Haushaltsrücklagen (Kontengruppe 794)			
2401	Zuweisungen an Haushaltsrücklagen (Kontengruppe 795)			
Jährliche Aufwände für Rücklagen			0,00	
2301	Entnahmen von Haushaltsrücklagen (Kontengruppe 894)			
2301	Entnahmen von Haushaltsrücklagen (Kontengruppe 895)			
Jährliche RL-Erträge f. Investitionen (finanzw.)		0,00		
H3 verfügbares Haushaltspotential (Eigenmittel) nach finanzwirksamen Rücklagen		4 500,00	0,00	4 500,00
	- Zuweisungen und Umbuchungen an investive Vorhaben		4 500,00	-4 500,00
	+ Rückführungen und Umbuchungen von investiven Vorhaben			0,00
H4 kumuliertes Haushaltspotential (Eigenmittel) Endbestand		4 500,00	4 500,00	0,00

MVAG	Mittelverwendungs- und -aufbringungsgruppen	Mittelaufbringung	Mittelverwendung	Saldo
211	Erträge aus der operativen Verwaltungstätigkeit	1 858 600,00		
212	Erträge aus Transfers	276 100,00		
213	Finanzerträge	1 000,00		
Summe Erträge (SU 21)		2 135 700,00		
2117	Nicht finanzierungswirksame operative Erträge (Auflösung von Rückstellungen und Aktivierte Eigenleistungen)			
2127	Nicht finanzierungswirksamer Transferertrag (Auflösung von Investitionszuschüssen)	-55 300,00		
2136	Sonstige nicht finanzierungswirksame Finanzerträge (Auflösung von RS Bewertung von Beteiligungen und aktiven Finanzinstrumenten)			
Nicht finanzwirksame Erträge		-55 300,00		
Finanzwirksame Erträge		2 080 400,00		
221	Personalaufwand		659 400,00	
222	Sachaufwand		992 100,00	
223	Transferaufwand		887 800,00	
224	Finanzaufwand		47 400,00	
Summe Aufwendungen (SU 22)			2 586 700,00	
2214	Nicht finanzierungswirksamer Personalaufwand (Dotierung RS für Abfertigungen, Jubiläum u. nicht konsumierte Urlaube)			
2226	Nicht finanzierungswirksamer Sachaufwand (inkl. Abschreibungen, Dotierung von RS Prozess, ausstehende Rechnungen)		-350 200,00	
2237	Nicht finanzierungswirksamer Transferaufwand (Dotierungen von RS f. Pensionen)			
2245	Nicht finanzierungswirksamer Finanzaufwand (Wertberichtigungen zu Finanzinstrumenten, Aufwendungen aus der Bewertung von Beteiligungen)			
Nicht finanzwirksame Aufwendungen			-350 200,00	
Finanzwirksame Aufwendungen			2 236 500,00	
Finanzwirksames Ergebnis		2 080 400,00	2 236 500,00	-156 100,00

MVAG	Mittelverwendungs- und -aufbringungsgruppen	Mittelaufbringung	Mittelverwendung	Saldo
332	Einzahlungen aus der Rückzahlung von Darlehen sowie gewährten Vorschüssen (ohne 332x mit Projektcode - Anzahlungen)			
1141	Vorräte (- Veränderung)			
1142	Gegebene Anzahlungen auf Vorräte (- Veränderung)			
1540	Passive Rechnungsabgrenzung			
	Einzahlungen der Kontengruppe 000-089, die keinem Projekt mit Projektcode 1 zugeordnet sind			
	Einzahlungen der Kontengruppe 30, die keinem Projekt mit Projektcode 1 zugeordnet sind	26 800,00		
	- Erträge der Kontogruppe 80 mit Projektcode 1			
2301	Entnahmen von Rücklagen endfälliger Darlehen (Kontengruppe 893)			
Jährliche wiederkehrende Einzahlungen		26 800,00		
36	Auszahlungen aus der Finanzierungstätigkeit (ohne Projektcode 1)		140 500,00	
2401	Zuweisung an Rücklagen endfälliger Darlehen (Kontengruppe 793)			
342	Auszahlungen aus der Gewährung von Darlehen sowie gewährten Vorschüssen (ohne 342x mit Projektcode - Anzahlungen)			
1141	Vorräte (+ Veränderung)			
1142	Gegebene Anzahlungen auf Vorräte (+ Veränderung)			
1170	Aktive Rechnungsabgrenzung			
	Auszahlungen (Investitionen) der Kontengruppe 000-083, die keinem Projekt mit Projektcode 1 zugeordnet sind		25 200,00	
Jährliche wiederkehrende Auszahlungen			165 700,00	
	Kontengruppe 871, KT der Ergebnisrechnung, mit Projektcode (BZ)	-2 700,00		
Summe Kapitaltransfers der Ergebnisrechnung		-2 700,00		
H1 Jährliches Haushaltspotential (Eigenmittel)		2 104 500,00	2 402 200,00	-297 700,00
H4VJ Haushaltspotential Vorjahr (Endbestand HP-RL Vorjahr, Konto 935077 = AB)				0,00
H2 verfügbares Haushaltspotential (Eigenmittel)				-297 700,00

MVAG	Mittelverwendungs- und -aufbringungsgruppen	Mittelaufbringung	Mittelverwendung	Saldo
Information 1 - Berechnung der tatsächlichen Liquidität				
im verfügbaren Haushaltspotential enthaltene Bedarfszuweisungen zur Liquiditätssteigerung aus Kontogruppe 871, KT der Ergebnisrechnung ohne Projektcode				
tatsächlicher Liquiditätsbedarf ohne Rücklagenauflösung (Abgang)		-297 700,00		
2401	Zuweisungen an Haushaltsrücklagen (Kontengruppe 794)			
2401	Zuweisungen an Haushaltsrücklagen (Kontengruppe 795)			
Jährliche Aufwände für Rücklagen			0,00	
2301	Entnahmen von Haushaltsrücklagen (Kontengruppe 894)			
2301	Entnahmen von Haushaltsrücklagen (Kontengruppe 895)			
Jährliche RL-Erträge f. Investitionen (finanzw.)		0,00		
H3 verfügbares Haushaltspotential (Eigenmittel) nach finanzwirksamen Rücklagen		-297 700,00	0,00	-297 700,00
- Zuweisungen und Umbuchungen an investive Vorhaben				0,00
+ Rückführungen und Umbuchungen von investiven Vorhaben				0,00
H4 kumuliertes Haushaltspotential (Eigenmittel) Endbestand		-297 700,00	0,00	-297 700,00

MVAG	Mittelverwendungs- und -aufbringungsgruppen	Mittelaufbringung	Mittelverwendung	Saldo
211	Erträge aus der operativen Verwaltungstätigkeit	1 978 000,00		
212	Erträge aus Transfers	255 000,00		
213	Finanzerträge	1 000,00		
Summe Erträge (SU 21)		2 234 000,00		
2117	Nicht finanzierungswirksame operative Erträge (Auflösung von Rückstellungen und Aktivierte Eigenleistungen)			
2127	Nicht finanzierungswirksamer Transferertrag (Auflösung von Investitionszuschüssen)	-51 300,00		
2136	Sonstige nicht finanzierungswirksame Finanzerträge (Auflösung von RS Bewertung von Beteiligungen und aktiven Finanzinstrumenten)			
Nicht finanzwirksame Erträge		-51 300,00		
Finanzwirksame Erträge		2 182 700,00		
221	Personalaufwand		670 200,00	
222	Sachaufwand		988 400,00	
223	Transferaufwand		922 900,00	
224	Finanzaufwand		44 500,00	
Summe Aufwendungen (SU 22)			2 626 000,00	
2214	Nicht finanzierungswirksamer Personalaufwand (Dotierung RS für Abfertigungen, Jubiläum u. nicht konsumierte Urlaube)			
2226	Nicht finanzierungswirksamer Sachaufwand (inkl. Abschreibungen, Dotierung von RS Prozess, ausstehende Rechnungen)		-325 200,00	
2237	Nicht finanzierungswirksamer Transferaufwand (Dotierungen von RS f. Pensionen)			
2245	Nicht finanzierungswirksamer Finanzaufwand (Wertberichtigungen zu Finanzinstrumenten, Aufwendungen aus der Bewertung von Beteiligungen)			
Nicht finanzwirksame Aufwendungen			-325 200,00	
Finanzwirksame Aufwendungen			2 300 800,00	
Finanzwirksames Ergebnis		2 182 700,00	2 300 800,00	-118 100,00

MVAG	Mittelverwendungs- und -aufbringungsgruppen	Mittelaufbringung	Mittelverwendung	Saldo
332	Einzahlungen aus der Rückzahlung von Darlehen sowie gewährten Vorschüssen (ohne 332x mit Projektcode - Anzahlungen)			
1141	Vorräte (- Veränderung)			
1142	Gegebene Anzahlungen auf Vorräte (- Veränderung)			
1540	Passive Rechnungsabgrenzung			
	Einzahlungen der Kontengruppe 000-089, die keinem Projekt mit Projektcode 1 zugeordnet sind			
	Einzahlungen der Kontengruppe 30, die keinem Projekt mit Projektcode 1 zugeordnet sind	18 000,00		
	- Erträge der Kontogruppe 80 mit Projektcode 1			
2301	Entnahmen von Rücklagen endfälliger Darlehen (Kontengruppe 893)			
Jährliche wiederkehrende Einzahlungen		18 000,00		
36	Auszahlungen aus der Finanzierungstätigkeit (ohne Projektcode 1)		141 600,00	
2401	Zuweisung an Rücklagen endfälliger Darlehen (Kontengruppe 793)			
342	Auszahlungen aus der Gewährung von Darlehen sowie gewährten Vorschüssen (ohne 342x mit Projektcode - Anzahlungen)			
1141	Vorräte (+ Veränderung)			
1142	Gegebene Anzahlungen auf Vorräte (+ Veränderung)			
1170	Aktive Rechnungsabgrenzung			
	Auszahlungen (Investitionen) der Kontengruppe 000-083, die keinem Projekt mit Projektcode 1 zugeordnet sind		16 000,00	
Jährliche wiederkehrende Auszahlungen			157 600,00	
	Kontengruppe 871, KT der Ergebnisrechnung, mit Projektcode (BZ)	-2 700,00		
Summe Kapitaltransfers der Ergebnisrechnung		-2 700,00		
H1 Jährliches Haushaltspotential (Eigenmittel)		2 198 000,00	2 458 400,00	-260 400,00
H4VJ Haushaltspotential Vorjahr (Endbestand HP-RL Vorjahr, Konto 935077 = AB)				-297 700,00
H2 verfügbares Haushaltspotential (Eigenmittel)				-558 100,00

MVAG	Mittelverwendungs- und -aufbringungsgruppen	Mittelaufbringung	Mittelverwendung	Saldo
Information 1 - Berechnung der tatsächlichen Liquidität				
im verfügbaren Haushaltspotential enthaltene Bedarfszuweisungen zur Liquiditätssteigerung aus Kontogruppe 871, KT der Ergebnisrechnung ohne Projektcode				
tatsächlicher Liquiditätsbedarf ohne Rücklagenauflösung (Abgang)		-558 100,00		
2401	Zuweisungen an Haushaltsrücklagen (Kontengruppe 794)			
2401	Zuweisungen an Haushaltsrücklagen (Kontengruppe 795)			
Jährliche Aufwände für Rücklagen			0,00	
2301	Entnahmen von Haushaltsrücklagen (Kontengruppe 894)			
2301	Entnahmen von Haushaltsrücklagen (Kontengruppe 895)			
Jährliche RL-Erträge f. Investitionen (finanzw.)		0,00		
H3 verfügbares Haushaltspotential (Eigenmittel) nach finanzwirksamen Rücklagen		-558 100,00	0,00	-558 100,00
- Zuweisungen und Umbuchungen an investive Vorhaben				0,00
+ Rückführungen und Umbuchungen von investiven Vorhaben				0,00
H4 kumuliertes Haushaltspotential (Eigenmittel) Endbestand		-558 100,00	0,00	-558 100,00

MVAG	Mittelverwendungs- und -aufbringungsgruppen	Mittelaufbringung	Mittelverwendung	Saldo
211	Erträge aus der operativen Verwaltungstätigkeit	1 910 600,00		
212	Erträge aus Transfers	235 200,00		
213	Finanzerträge	1 100,00		
Summe Erträge (SU 21)		2 146 900,00		
2117	Nicht finanzierungswirksame operative Erträge (Auflösung von Rückstellungen und Aktivierte Eigenleistungen)			
2127	Nicht finanzierungswirksamer Transferertrag (Auflösung von Investitionszuschüssen)	-49 600,00		
2136	Sonstige nicht finanzierungswirksame Finanzerträge (Auflösung von RS Bewertung von Beteiligungen und aktiven Finanzinstrumenten)			
Nicht finanzwirksame Erträge		-49 600,00		
Finanzwirksame Erträge		2 097 300,00		
221	Personalaufwand		681 100,00	
222	Sachaufwand		1 000 500,00	
223	Transferaufwand		987 500,00	
224	Finanzaufwand		41 600,00	
Summe Aufwendungen (SU 22)			2 710 700,00	
2214	Nicht finanzierungswirksamer Personalaufwand (Dotierung RS für Abfertigungen, Jubiläum u. nicht konsumierte Urlaube)			
2226	Nicht finanzierungswirksamer Sachaufwand (inkl. Abschreibungen, Dotierung von RS Prozess, ausstehende Rechnungen)		-320 200,00	
2237	Nicht finanzierungswirksamer Transferaufwand (Dotierungen von RS f. Pensionen)			
2245	Nicht finanzierungswirksamer Finanzaufwand (Wertberichtigungen zu Finanzinstrumenten, Aufwendungen aus der Bewertung von Beteiligungen)			
Nicht finanzwirksame Aufwendungen			-320 200,00	
Finanzwirksame Aufwendungen			2 390 500,00	
Finanzwirksames Ergebnis		2 097 300,00	2 390 500,00	-293 200,00

MVAG	Mittelverwendungs- und -aufbringungsgruppen	Mittelaufbringung	Mittelverwendung	Saldo
332	Einzahlungen aus der Rückzahlung von Darlehen sowie gewährten Vorschüssen (ohne 332x mit Projektcode - Anzahlungen)			
1141	Vorräte (- Veränderung)			
1142	Gegebene Anzahlungen auf Vorräte (- Veränderung)			
1540	Passive Rechnungsabgrenzung			
	Einzahlungen der Kontengruppe 000-089, die keinem Projekt mit Projektcode 1 zugeordnet sind			
	Einzahlungen der Kontengruppe 30, die keinem Projekt mit Projektcode 1 zugeordnet sind	9 800,00		
	- Erträge der Kontogruppe 80 mit Projektcode 1			
2301	Entnahmen von Rücklagen endfälliger Darlehen (Kontengruppe 893)			
Jährliche wiederkehrende Einzahlungen		9 800,00		
36	Auszahlungen aus der Finanzierungstätigkeit (ohne Projektcode 1)		142 900,00	
2401	Zuweisung an Rücklagen endfälliger Darlehen (Kontengruppe 793)			
342	Auszahlungen aus der Gewährung von Darlehen sowie gewährten Vorschüssen (ohne 342x mit Projektcode - Anzahlungen)			
1141	Vorräte (+ Veränderung)			
1142	Gegebene Anzahlungen auf Vorräte (+ Veränderung)			
1170	Aktive Rechnungsabgrenzung			
	Auszahlungen (Investitionen) der Kontengruppe 000-083, die keinem Projekt mit Projektcode 1 zugeordnet sind		7 000,00	
Jährliche wiederkehrende Auszahlungen			149 900,00	
	Kontengruppe 871, KT der Ergebnisrechnung, mit Projektcode (BZ)	-2 700,00		
Summe Kapitaltransfers der Ergebnisrechnung		-2 700,00		
H1 Jährliches Haushaltspotential (Eigenmittel)		2 104 400,00	2 540 400,00	-436 000,00
H4VJ Haushaltspotential Vorjahr (Endbestand HP-RL Vorjahr, Konto 935077 = AB)				-558 100,00
H2 verfügbares Haushaltspotential (Eigenmittel)				-994 100,00

MVAG	Mittelverwendungs- und -aufbringungsgruppen	Mittelaufbringung	Mittelverwendung	Saldo
Information 1 - Berechnung der tatsächlichen Liquidität				
im verfügbaren Haushaltspotential enthaltene Bedarfszuweisungen zur Liquiditätssteigerung aus Kontogruppe 871, KT der Ergebnisrechnung ohne Projektcode				
tatsächlicher Liquiditätsbedarf ohne Rücklagenauflösung (Abgang)		-994 100,00		
2401	Zuweisungen an Haushaltsrücklagen (Kontengruppe 794)			
2401	Zuweisungen an Haushaltsrücklagen (Kontengruppe 795)			
Jährliche Aufwände für Rücklagen			0,00	
2301	Entnahmen von Haushaltsrücklagen (Kontengruppe 894)			
2301	Entnahmen von Haushaltsrücklagen (Kontengruppe 895)			
Jährliche RL-Erträge f. Investitionen (finanzw.)		0,00		
H3 verfügbares Haushaltspotential (Eigenmittel) nach finanzwirksamen Rücklagen		-994 100,00	0,00	-994 100,00
- Zuweisungen und Umbuchungen an investive Vorhaben				0,00
+ Rückführungen und Umbuchungen von investiven Vorhaben				0,00
H4 kumuliertes Haushaltspotential (Eigenmittel) Endbestand		-994 100,00	0,00	-994 100,00

MVAG	Mittelverwendungs- und -aufbringungsgruppen	Mittelaufbringung	Mittelverwendung	Saldo
211	Erträge aus der operativen Verwaltungstätigkeit	1 912 300,00		
212	Erträge aus Transfers	229 500,00		
213	Finanzerträge	1 100,00		
Summe Erträge (SU 21)		2 142 900,00		
2117	Nicht finanzierungswirksame operative Erträge (Auflösung von Rückstellungen und Aktivierte Eigenleistungen)			
2127	Nicht finanzierungswirksamer Transferertrag (Auflösung von Investitionszuschüssen)	-49 600,00		
2136	Sonstige nicht finanzierungswirksame Finanzerträge (Auflösung von RS Bewertung von Beteiligungen und aktiven Finanzinstrumenten)			
Nicht finanzwirksame Erträge		-49 600,00		
Finanzwirksame Erträge		2 093 300,00		
221	Personalaufwand		692 600,00	
222	Sachaufwand		1 009 900,00	
223	Transferaufwand		1 029 300,00	
224	Finanzaufwand		38 600,00	
Summe Aufwendungen (SU 22)			2 770 400,00	
2214	Nicht finanzierungswirksamer Personalaufwand (Dotierung RS für Abfertigungen, Jubiläum u. nicht konsumierte Urlaube)			
2226	Nicht finanzierungswirksamer Sachaufwand (inkl. Abschreibungen, Dotierung von RS Prozess, ausstehende Rechnungen)		-310 000,00	
2237	Nicht finanzierungswirksamer Transferaufwand (Dotierungen von RS f. Pensionen)			
2245	Nicht finanzierungswirksamer Finanzaufwand (Wertberichtigungen zu Finanzinstrumenten, Aufwendungen aus der Bewertung von Beteiligungen)			
Nicht finanzwirksame Aufwendungen			-310 000,00	
Finanzwirksame Aufwendungen			2 460 400,00	
Finanzwirksames Ergebnis		2 093 300,00	2 460 400,00	-367 100,00

MVAG	Mittelverwendungs- und -aufbringungsgruppen	Mittelaufbringung	Mittelverwendung	Saldo
332	Einzahlungen aus der Rückzahlung von Darlehen sowie gewährten Vorschüssen (ohne 332x mit Projektcode - Anzahlungen)			
1141	Vorräte (- Veränderung)			
1142	Gegebene Anzahlungen auf Vorräte (- Veränderung)			
1540	Passive Rechnungsabgrenzung			
	Einzahlungen der Kontengruppe 000-089, die keinem Projekt mit Projektcode 1 zugeordnet sind			
	Einzahlungen der Kontengruppe 30, die keinem Projekt mit Projektcode 1 zugeordnet sind	10 400,00		
	- Erträge der Kontogruppe 80 mit Projektcode 1			
2301	Entnahmen von Rücklagen endfälliger Darlehen (Kontengruppe 893)			
Jährliche wiederkehrende Einzahlungen		10 400,00		
36	Auszahlungen aus der Finanzierungstätigkeit (ohne Projektcode 1)		144 000,00	
2401	Zuweisung an Rücklagen endfälliger Darlehen (Kontengruppe 793)			
342	Auszahlungen aus der Gewährung von Darlehen sowie gewährten Vorschüssen (ohne 342x mit Projektcode - Anzahlungen)			
1141	Vorräte (+ Veränderung)			
1142	Gegebene Anzahlungen auf Vorräte (+ Veränderung)			
1170	Aktive Rechnungsabgrenzung			
	Auszahlungen (Investitionen) der Kontengruppe 000-083, die keinem Projekt mit Projektcode 1 zugeordnet sind		7 000,00	
Jährliche wiederkehrende Auszahlungen			151 000,00	
	Kontengruppe 871, KT der Ergebnisrechnung, mit Projektcode (BZ)	-2 700,00		
Summe Kapitaltransfers der Ergebnisrechnung		-2 700,00		
H1 Jährliches Haushaltspotential (Eigenmittel)		2 101 000,00	2 611 400,00	-510 400,00
H4VJ Haushaltspotential Vorjahr (Endbestand HP-RL Vorjahr, Konto 935077 = AB)				-994 100,00
H2 verfügbares Haushaltspotential (Eigenmittel)				-1 504 500,00

MVAG	Mittelverwendungs- und -aufbringungsgruppen	Mittelaufbringung	Mittelverwendung	Saldo
Information 1 - Berechnung der tatsächlichen Liquidität				
im verfügbaren Haushaltspotential enthaltene Bedarfszuweisungen zur Liquiditätssteigerung aus Kontogruppe 871, KT der Ergebnisrechnung ohne Projektcode				
tatsächlicher Liquiditätsbedarf ohne Rücklagenauflösung (Abgang)		-1 504 500,00		
2401	Zuweisungen an Haushaltsrücklagen (Kontengruppe 794)			
2401	Zuweisungen an Haushaltsrücklagen (Kontengruppe 795)			
Jährliche Aufwände für Rücklagen			0,00	
2301	Entnahmen von Haushaltsrücklagen (Kontengruppe 894)			
2301	Entnahmen von Haushaltsrücklagen (Kontengruppe 895)			
Jährliche RL-Erträge f. Investitionen (finanzw.)		0,00		
H3 verfügbares Haushaltspotential (Eigenmittel) nach finanzwirksamen Rücklagen		-1 504 500,00	0,00	-1 504 500,00
- Zuweisungen und Umbuchungen an investive Vorhaben				0,00
+ Rückführungen und Umbuchungen von investiven Vorhaben				0,00
H4 kumuliertes Haushaltspotential (Eigenmittel) Endbestand		-1 504 500,00	0,00	-1 504 500,00

MFP - Schuldenentwicklung

Bezeichnung	VA 2026	Plan 2027	Plan 2028	Plan 2029	Plan 2030
Gesamte Schulden					
Buchwert 01.01.	2.456.300	2.317.000	2.176.500	2.534.900	2.392.000
Zugang			500.000		
Tilgung	139.300	140.500	141.600	142.900	144.000
Buchwert 31.12.	2.317.000	2.176.500	2.534.900	2.392.000	2.248.000
Zinsen	48.300	45.400	42.500	39.500	36.500
Ersätze	47.400	43.000	38.600	26.400	24.200
Gesamt-Schuldendienst	187.600	185.900	184.100	182.400	180.500
nicht Maastricht-relevante Schulden					
Buchwert 01.01.	529.200	491.000	452.000	412.300	371.700
Zugang					
Tilgung	38.200	39.000	39.700	40.600	41.300
Buchwert 31.12.	491.000	452.000	412.300	371.700	330.400
Zinsen	13.400	12.400	11.600	10.600	9.700
Ersätze					
Gesamt-Schuldendienst	51.600	51.400	51.300	51.200	51.000
Maastricht-relevante Schulden					
Buchwert 01.01.	1.927.100	1.826.000	1.724.500	2.122.600	2.020.300
Zugang			500.000		
Tilgung	101.100	101.500	101.900	102.300	102.700
Buchwert 31.12.	1.826.000	1.724.500	2.122.600	2.020.300	1.917.600
Zinsen	34.900	33.000	30.900	28.900	26.800
Ersätze	47.400	43.000	38.600	26.400	24.200
Gesamt-Schuldendienst	136.000	134.500	132.800	131.200	129.500

Seite	Inhalt
3	Vorbericht
13	Ergebnishaushalt Gesamt 1. Ebene (Anlage 1a) - interne Vergütungen enthalten
17	Finanzierungshaushalt Gesamt 1. Ebene (Anlage 1b) - interne Vergütungen enthalten
21	Ergebnishaushalt Gesamt 1. und 2. Ebene (Anlage 1a) - interne Vergütungen enthalten
25	Finanzierungshaushalt Gesamt 1. und 2. Ebene (Anlage 1b) - interne Vergütungen enthalten
31	Ergebnishaushalt Bereichsbudget 1. und 2. Ebene (Anlage 1a)
53	Finanzierungshaushalt Bereichsbudget 1. und 2. Ebene (Anlage 1b)
95	Ergebnis- und Finanzierungsvoranschlag Detailnachweis
153	Haushaltspotential (aufbauend auf der Ergebnisrechnung)
159	Nachweis der Investitionstätigkeit
165	Nachweis der sonstigen Investitionen (nur VC 2)
169	Dienstpostenplan
173	Personaldaten iSd ÖStp (Anlage 4)
179	Querschnitt (Anlage 5b)
183	Nachweis über Transferzahlungen (Anlage 6a)
187	Nachweis über Haushaltsrücklagen und Zahlungsmittelreserven (Anlage 6b)
191	Einzelnachweis über Finanzschulden und Schuldendienst (Anlage 6c)
197	Nachweis über haushaltsinterne Vergütungen (Anlage 6f)
201	Leasingspiegel (Anlage 6i)
205	Rückstellungsspiegel (Anlage 6q)
209	Nachweis Vermögen mit abgeänderter Nutzungsdauer
213	MFP - Ergebnishaushalt Gesamt 1. Ebene - interne Vergütungen enthalten
217	MFP - Finanzierungshaushalt Gesamt 1. Ebene - interne Vergütungen enthalten
221	MFP - Ergebnishaushalt Gesamt 1. und 2. Ebene - interne Vergütungen enthalten
225	MFP - Finanzierungshaushalt Gesamt 1. und 2. Ebene - interne Vergütungen enthalten
231	MFP - Haushaltspotential (aufbauend auf der Ergebnisrechnung)
249	MFP - Schuldenentwicklung